

# Estadísticas de solicitudes de enero a julio 2017

## Resumen

### Solicitudes por tipo de entrada

Desde la web	15
Manuales	5
Total	20

### Solicitudes por estado

Nuevas	0
En proceso	1
Prevenidas	0
Cerradas	19
Vencidas	0
Total	20

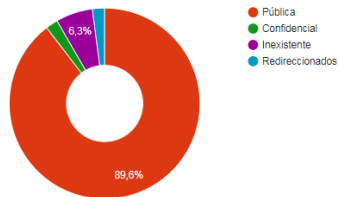
### Gestiones de requerimientos

En proceso	0
Cerrados	48
Total	48

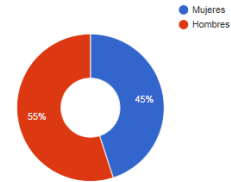
### Tipo de información entregada

Oficiosa	0
Pública	43
Reservada	0
Confidencial	1
Inexistente	3
Redireccionados	1
Desestimada	0
No se dio trámite	0
Total	48

Tipo de información entregada



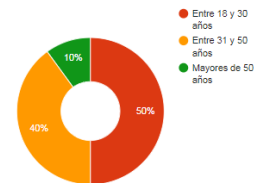
Solicitudes por género



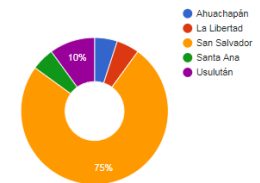
Solicitudes por tipo de persona



Solicitudes por edad



Solicitudes por departamento



## Tiempo

Solicitudes por periodo de tiempo

