

2013

Unidad de Acceso a la Información Pública

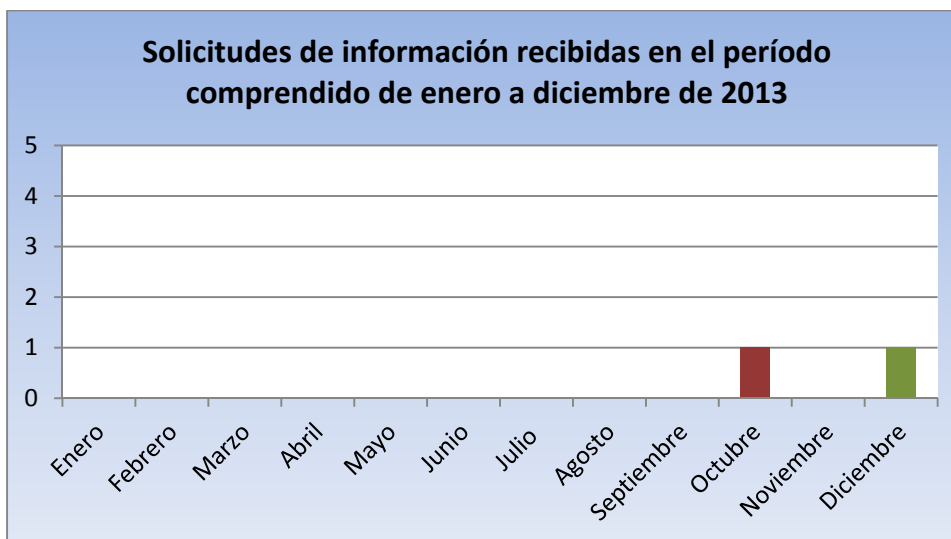
Informe de datos estadísticos.
Período 2013

Fecha de Actualización
21/12/2013



**DATOS ESTADÍSTICOS DE SOLICITUDES DE INFORMACIÓN RECIBIDAS
EN EL PERÍODO COMPRENDIDO DE ENERO A DICIEMBRE DE 2013**

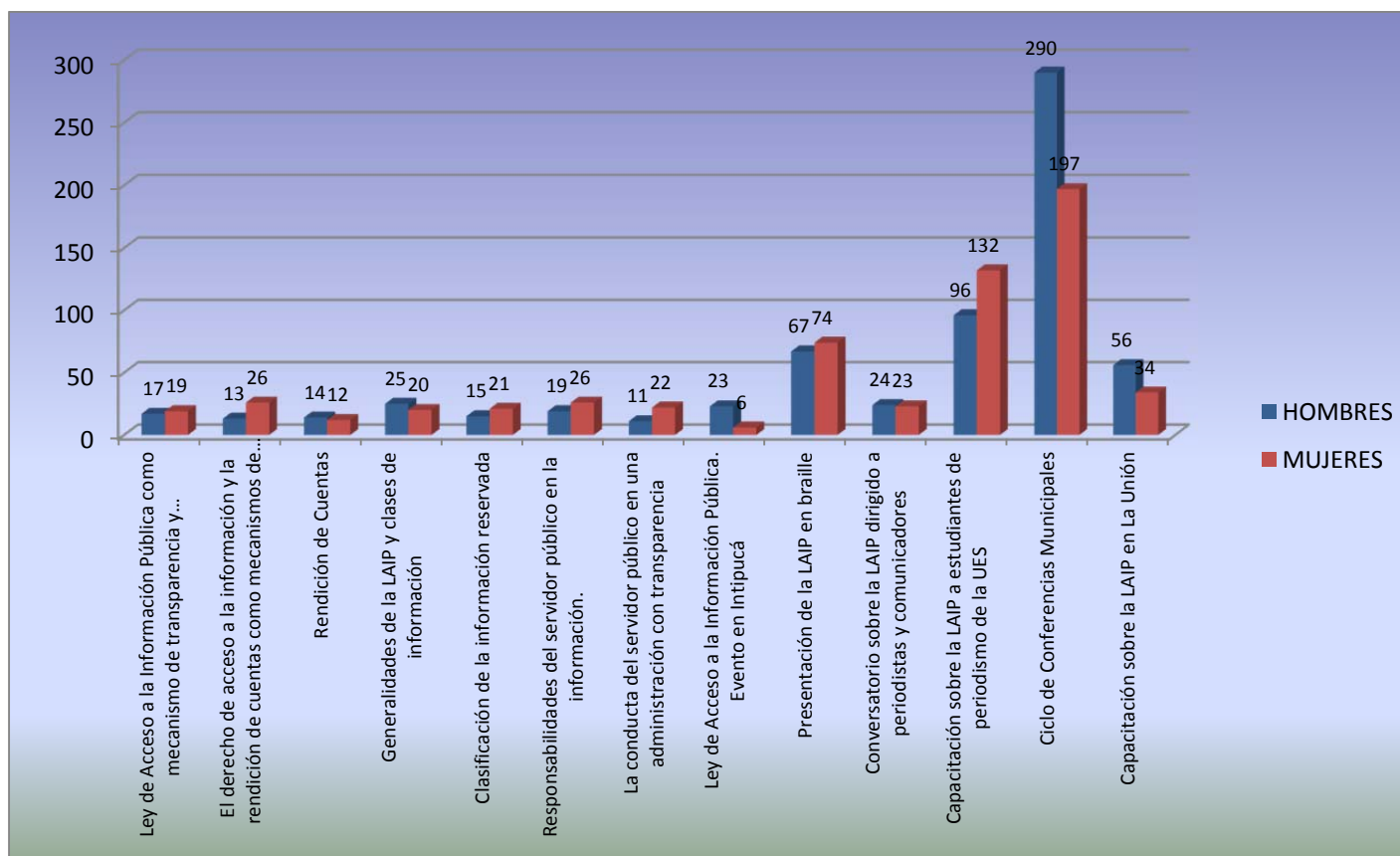
| No. DE SOLICITUD | TIPO DE INFORMACIÓN SOLICITADA | DETALLE DE REQUERIMIENTOS DE INFORMACIÓN SOLICITADOS | FECHA DE ADMISIÓN DE LA SOLICITUD | FECHA DE NOTIFICACIÓN DE LA RESOLUCIÓN | REFERENCIA DE LA RESOLUCIÓN | TIEMPO DE RESPUESTA A LA SOLICITUD | FECHA DE ENTREGA DE LA INFORMACIÓN | RESPUESTA OTORGADA | MOTIVO DE DENEGACIÓN DE LA INFORMACIÓN | FORMA DE ENTREGA DE LA INFORMACIÓN | SOLICITANTE | |
|------------------|--------------------------------|---|-----------------------------------|--|-----------------------------|------------------------------------|------------------------------------|-------------------------|--|------------------------------------|-------------|-------|
| | | | | | | | | | | | HOMBRE | MUJER |
| 01/2013 | Información pública | Información referente a eventos de rendición de cuentas. | 14/10/2013 | 24/10/2013 | UTE-UAIP-RS-01/2013 | 9 días | 24/10/2013 | Información inexistente | N/A | Vía correo electrónico | | x |
| | | Información sobre la formulación del presupuesto institucional. | | | | | | Información entregada | N/A | | | |
| 02/2013 | Información pública | Información sobre vehículos oficiales de la institución. | 13/12/2013 | 20/12/2013 | UTE-UAIP-RS-02/2013 | 6 días | 20/12/2013 | Información entregada | N/A | Vía correo electrónico | | x |



**DATOS ESTADÍSTICOS DE EVENTOS DE CAPACITACIÓN SOBRE LA LEY DE ACCESO A LA INFORMACIÓN PÚBLICA
REALIZADOS DE ENERO A DICIEMBRE DE 2013**

| No. | TEMÁTICA DEL EVENTO | PARTICIPANTES | | |
|-----|--|---------------|------------|-------------|
| | | HOMBRES | MUJERES | TOTAL |
| 1 | Ley de Acceso a la Información Pública como mecanismo de transparencia y anticorrupción | 17 | 19 | 36 |
| 2 | El derecho de acceso a la información y la rendición de cuentas como mecanismos de control de la gestión pública | 13 | 26 | 39 |
| 3 | Rendición de Cuentas | 14 | 12 | 26 |
| 4 | Generalidades de la LAIP y clases de información | 25 | 20 | 45 |
| 5 | Clasificación de la información reservada | 15 | 21 | 36 |
| 6 | Responsabilidades del servidor público en la información. | 19 | 26 | 45 |
| 7 | La conducta del servidor público en una administración con transparencia | 11 | 22 | 33 |
| 8 | Ley de Acceso a la Información Pública. Evento en Intipucá | 23 | 6 | 29 |
| 9 | Presentación de la LAIP en braille | 67 | 74 | 141 |
| 10 | Conversatorio sobre la LAIP dirigido a periodistas y comunicadores | 24 | 23 | 47 |
| 11 | Capacitación sobre la LAIP a estudiantes de periodismo de la UES | 96 | 132 | 228 |
| 12 | Ciclo de Conferencias Municipales | 290 | 197 | 487 |
| 13 | Capacitación sobre la LAIP en La Unión | 56 | 34 | 90 |
| | TOTAL DE PARTICIPANTES | 670 | 612 | 1282 |

PARTICIPANTES POR EVENTOS DE CAPACITACIÓN



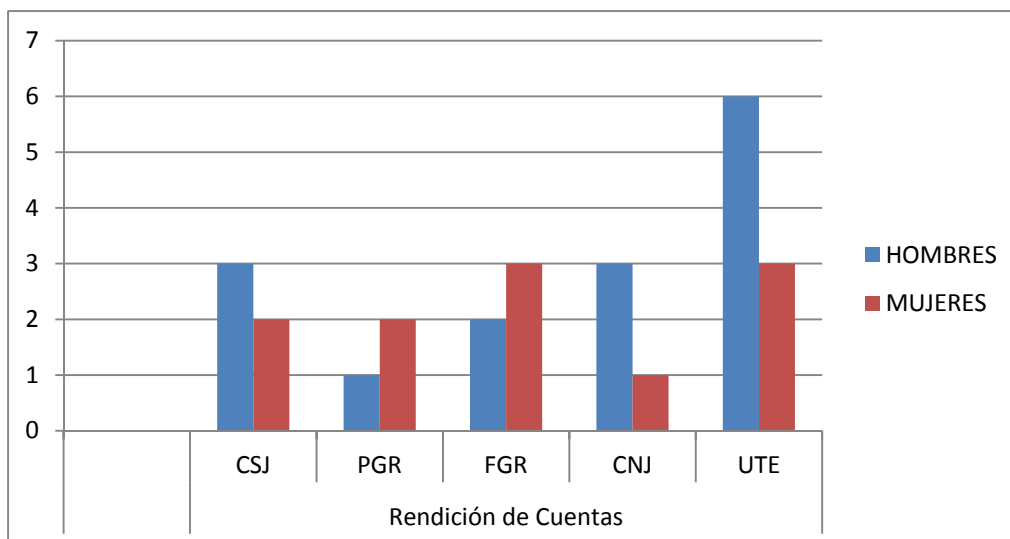
El gráfico muestra que durante el período comprendido de enero a diciembre del año 2013 fueron coordinados y realizados doce eventos de capacitación sobre temáticas vinculadas a la Ley de Acceso a la Información Pública (LAIP), en los cuales participaron un total de 670 hombres y 612 mujeres, entre funcionarios y operadores del Sector de Justicia, representantes de instituciones Estatales, Municipalidades, Organizaciones no Gubernamentales, Organizaciones de la sociedad civil, entre otras.

DETALLE DE CAPACITACIONES DIRIGIDAS A FUNCIONARIADO DEL SECTOR DE JUSTICIA

TALLER SOBRE RENDICIÓN DE CUENTAS

Cuadro de distribución de participantes según sexo e institución de procedencia

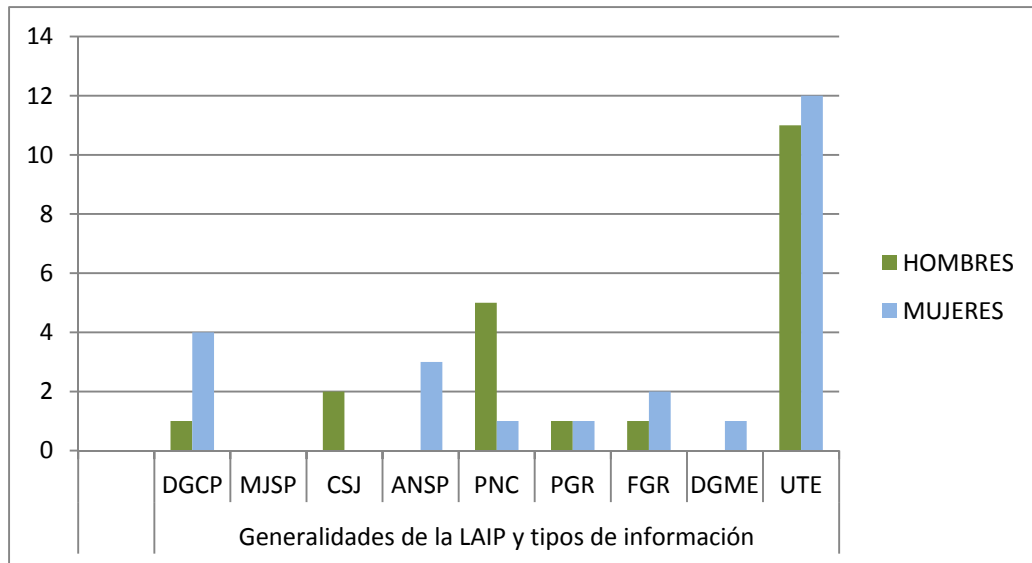
| TEMÁTICA DE LA CAPACITACIÓN | Institución de procedencia del participante | HOMBRES | MUJERES | TOTAL |
|-----------------------------|---|-----------|-----------|-----------|
| Rendición de Cuentas | CSJ | 3 | 2 | 5 |
| | PGR | 1 | 2 | 3 |
| | FGR | 2 | 3 | 5 |
| | CNJ | 3 | 1 | 4 |
| | UTE | 6 | 3 | 9 |
| TOTAL | | 15 | 11 | 26 |



TALLER SOBRE GENERALIDADES DE LA LAIP Y TIPOS DE INFORMACIÓN

Cuadro de distribución de participantes según sexo e institución de procedencia

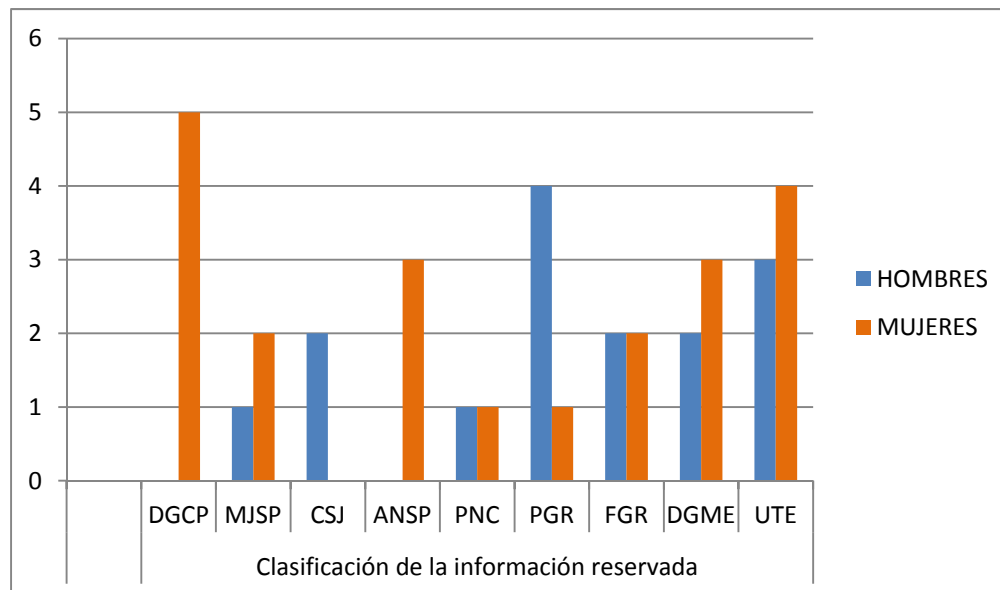
| TEMÁTICA DE LA CAPACITACIÓN | Institución de procedencia del participante | HOMBRES | MUJERES | TOTAL |
|---|---|-----------|-----------|-----------|
| Generalidades de la LAIP y tipos de información | DGCP | 1 | 4 | 5 |
| | MJSP | 0 | 0 | 0 |
| | CSJ | 2 | 0 | 2 |
| | ANSP | 0 | 3 | 3 |
| | PNC | 5 | 1 | 6 |
| | PGR | 1 | 1 | 2 |
| | FGR | 1 | 2 | 3 |
| | DGME | 0 | 1 | 1 |
| | UTE | 11 | 12 | 23 |
| TOTAL | | 21 | 24 | 45 |



TALLER SOBRE CLASIFICACIÓN DE LA INFORMACIÓN RESERVADA

Cuadro de distribución de participantes según sexo e institución de procedencia

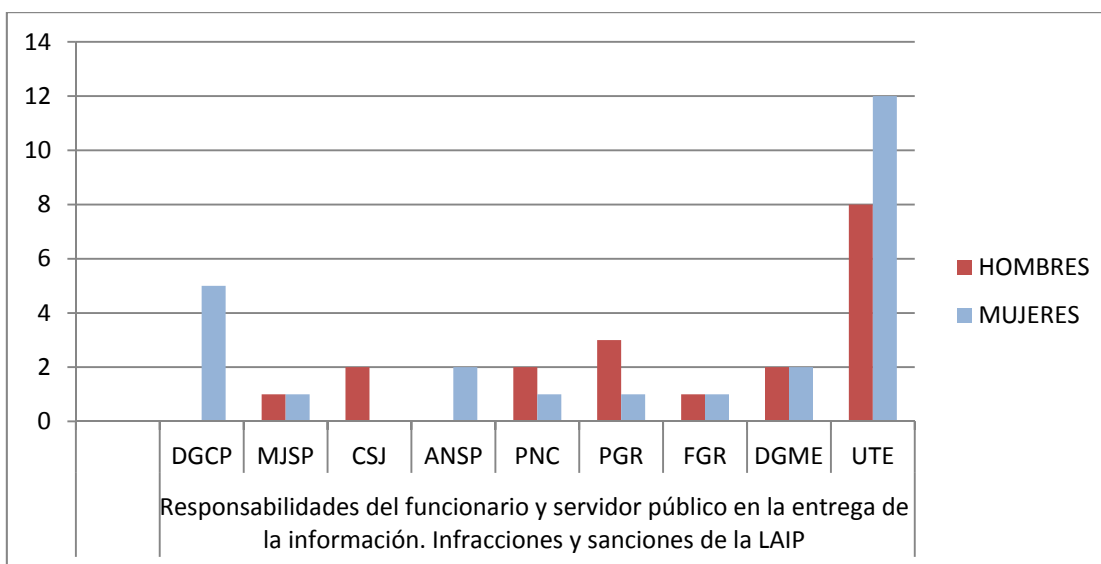
| TEMÁTICA DE LA CAPACITACIÓN | Institución de procedencia del participante | HOMBRES | MUJERES | TOTAL |
|---|---|-----------|-----------|-----------|
| Clasificación de la información reservada | DGCP | 0 | 5 | 5 |
| | MJSP | 1 | 2 | 3 |
| | CSJ | 2 | 0 | 2 |
| | ANSP | 0 | 3 | 3 |
| | PNC | 1 | 1 | 2 |
| | PGR | 4 | 1 | 5 |
| | FGR | 2 | 2 | 4 |
| | DGME | 2 | 3 | 5 |
| | UTE | 3 | 4 | 7 |
| TOTAL | | 15 | 21 | 36 |



TALLER SOBRE RESPONSABILIDADES DEL FUNCIONARIO Y SERVIDOR PÚBLICO EN LA ENTREGA DE LA INFORMACIÓN. INFRACCIONES Y SANCIONES DE LA LAIP

Cuadro de distribución de participantes según sexo e institución de procedencia

| TEMÁTICA DE LA CAPACITACIÓN | Institución de procedencia del participante | HOMBRES | MUJERES | TOTAL |
|---|---|-----------|-----------|-----------|
| Responsabilidades del funcionario y servidor público en la entrega de la información. Infracciones y sanciones de la LAIP | DGCP | 0 | 5 | 5 |
| | MJSP | 1 | 1 | 2 |
| | CSJ | 2 | 0 | 2 |
| | ANSP | 0 | 2 | 2 |
| | PNC | 2 | 1 | 3 |
| | PGR | 3 | 1 | 4 |
| | FGR | 1 | 1 | 2 |
| | DGME | 2 | 2 | 4 |
| | UTE | 8 | 12 | 20 |
| TOTAL | | 19 | 25 | 44 |



TALLER SOBRE LA CONDUCTA DEL SERVIDOR PÚBLICO EN UNA ADMINISTRACIÓN CON TRANSPARENCIA

Cuadro de distribución de participantes según sexo e institución de procedencia

| TEMÁTICA DE LA CAPACITACIÓN | Institución de procedencia del participante | HOMBRES | MUJERES | TOTAL |
|--|---|-----------|-----------|-----------|
| La conducta del servidor público en una administración con transparencia | DGCP | 1 | 3 | 4 |
| | MJSP | 0 | 2 | 2 |
| | CSJ | 1 | 0 | 1 |
| | ANSP | 1 | 2 | 3 |
| | PNC | 1 | 0 | 1 |
| | PGR | 2 | 0 | 2 |
| | FGR | 0 | 2 | 2 |
| | DGME | 1 | 3 | 4 |
| | UTE | 3 | 10 | 13 |
| TOTAL | | 10 | 22 | 32 |

