

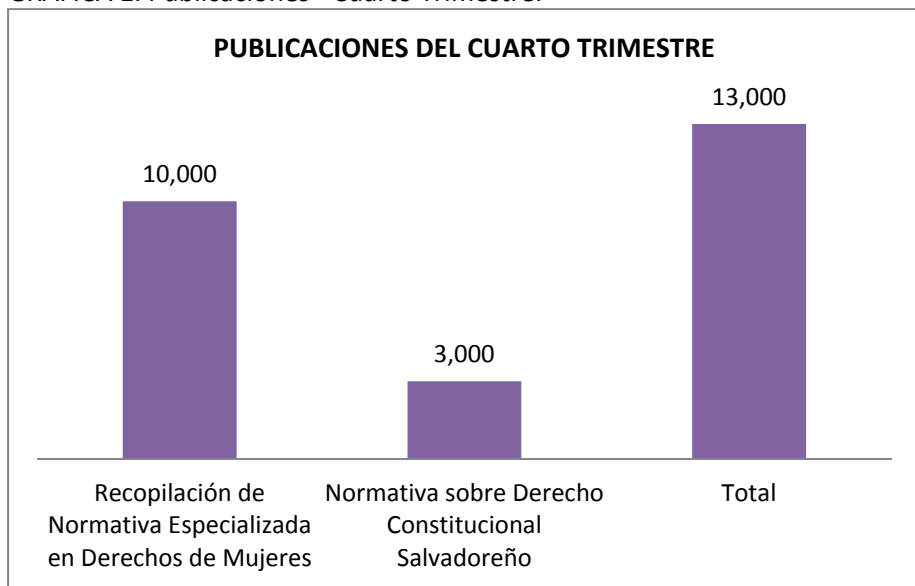
# UNIDAD TÉCNICA EJECUTIVA DEL SECTOR DE JUSTICIA

Informe de Datos Estadísticos

Período  
Octubre - Diciembre 2013

## PUBLICACIONES REALIZADAS DURANTE EL CUARTO TRIMESTRE DE 2013.

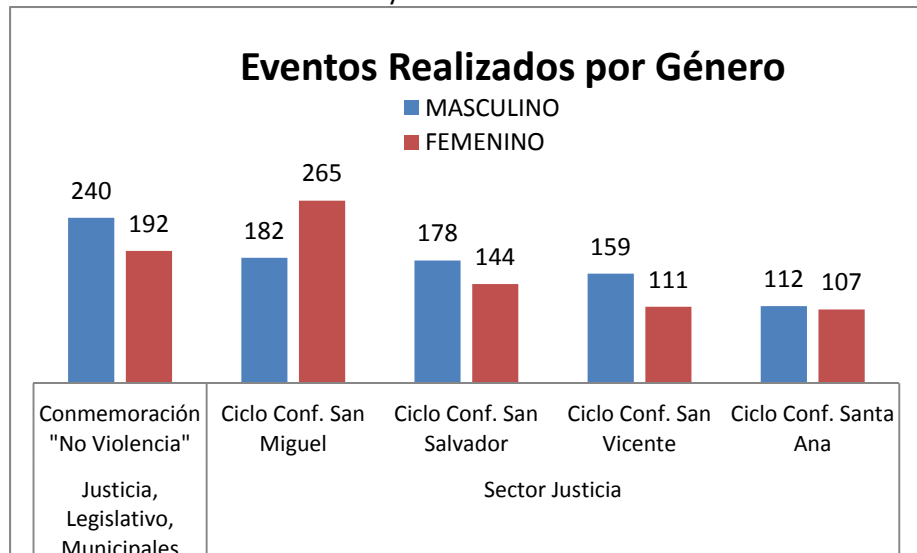
GRÁFICA 1. Publicaciones - Cuarto Trimestre.



En la gráfica 1, se detalla que durante el cuarto trimestre del año 2013 se reprodujo un total de 13,000 obras, siendo la de mayor cantidad de ejemplares la “Recopilación de Normativa Especializada en Derechos de Mujeres” con 10,000 ejemplares, esta cantidad representó el 76.92% del total producido en este trimestre, y la “Normativa sobre Derecho Constitucional Salvadoreño” con 3,000 ejemplares, que representó el 23.07% del total.

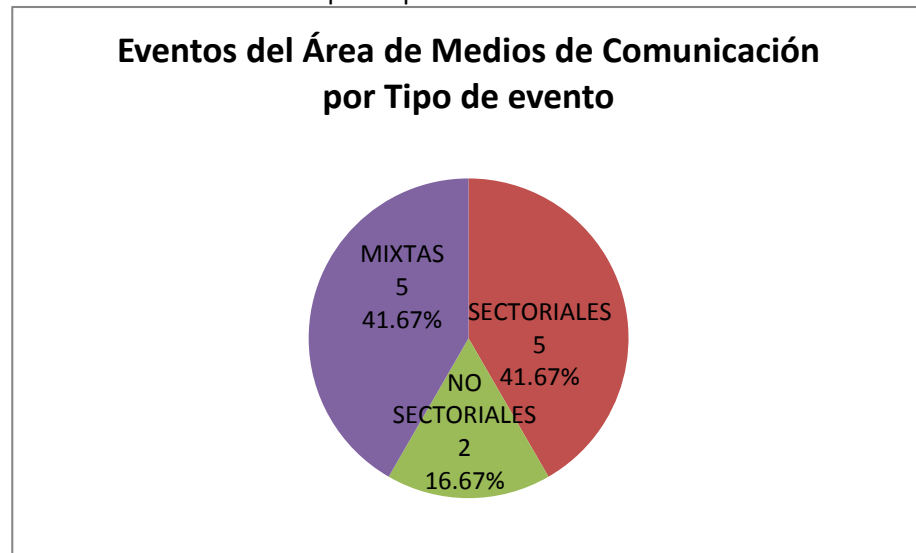
## EVENTOS Y ACTIVIDADES REALIZADAS CON EL APOYO DEL ÁREA DE MEDIOS DE COMUNICACIÓN (AMC)

Gráfico 2. Eventos coordinados y desarrollados durante el cuarto trimestre.



El gráfico 2 muestra que durante el cuarto trimestre del año 2013, el Área de Medios de Comunicación **coordinó y desarrolló** dos grandes eventos: uno de ellos fue el "Ciclo de Conferencia" donde participaron funcionarios de todo el Sector de Justicia, este se desarrolló uno por cada región del país y asistieron en total 631 Hombres y 627 Mujeres; es decir, que la asistencia fue de 1258 funcionarios, el otro evento fue con motivo de la "Commemoración del día de la No Violencia" y participaron 240 Hombre y 192 Mujeres, lo cual hace un total de 432 asistentes entre funcionarios del Sector de Justicia, asamblea legislativa y las municipalidades de todo el país.

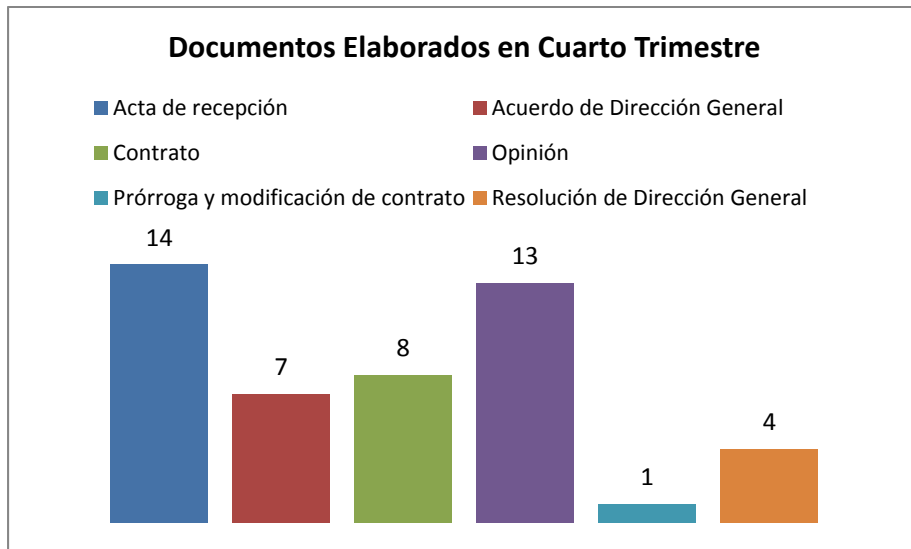
Gráfico 3. Actividades con participación del AMC durante el cuarto trimestre



En el gráfico 3 se puede apreciar que durante el cuarto trimestre del año 2013, el Área de Medios de Comunicación **tuvo participación** en 12 eventos, siendo 2 de ellos No Sectoriales, 5 Sectoriales y 5 Mixtos, lo que representó porcentajes aproximados de 16.67%, 41.67% y 41.67% respectivamente, además se aprecia que la UTE está trabajando con otras instituciones no perteneciente al Sector de Justicia, lo cual le ubica como una institución líder en la divulgación de las diferentes leyes de nuestro país.

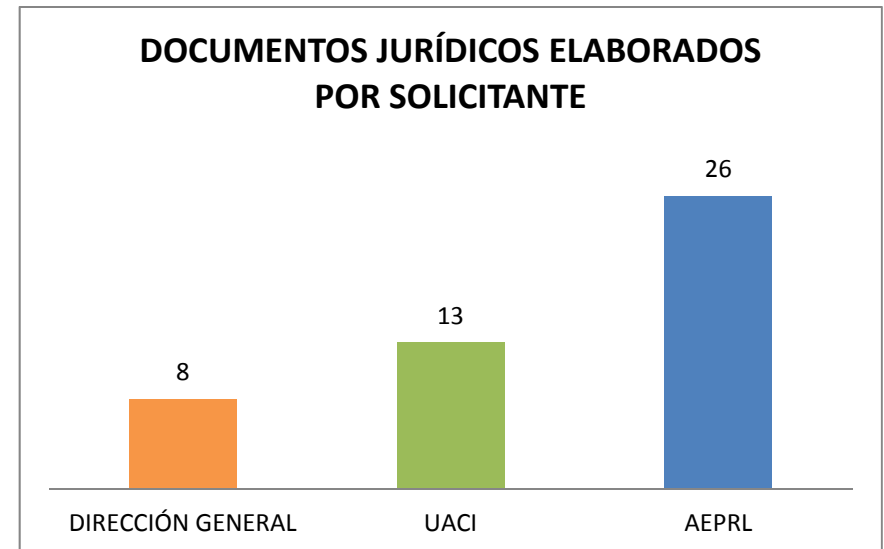
## DOCUMENTOS ELABORADOS POR EL ÁREA DE EDUCACIÓN PÚBLICA Y REFORMA LEGAL (AEPRL).

Gráfica 4. Documentos Jurídicos – CUARTO TRIMESTRE



Para el cuarto trimestre el gráfico 4 muestra que se elaboraron 4 Resoluciones de Dirección General, representado el 8.51%, 8 contratos que representan el 17.02%, 7 acuerdos de Dirección General equivalente al 14.89%, hubo una prórroga y modificación de contrato, esto representó el 2.13%, además se elaboraron 14 actas de recepción, esto representó el 29.79% y se elaboraron 13 opiniones lo que representa el 27.66%.

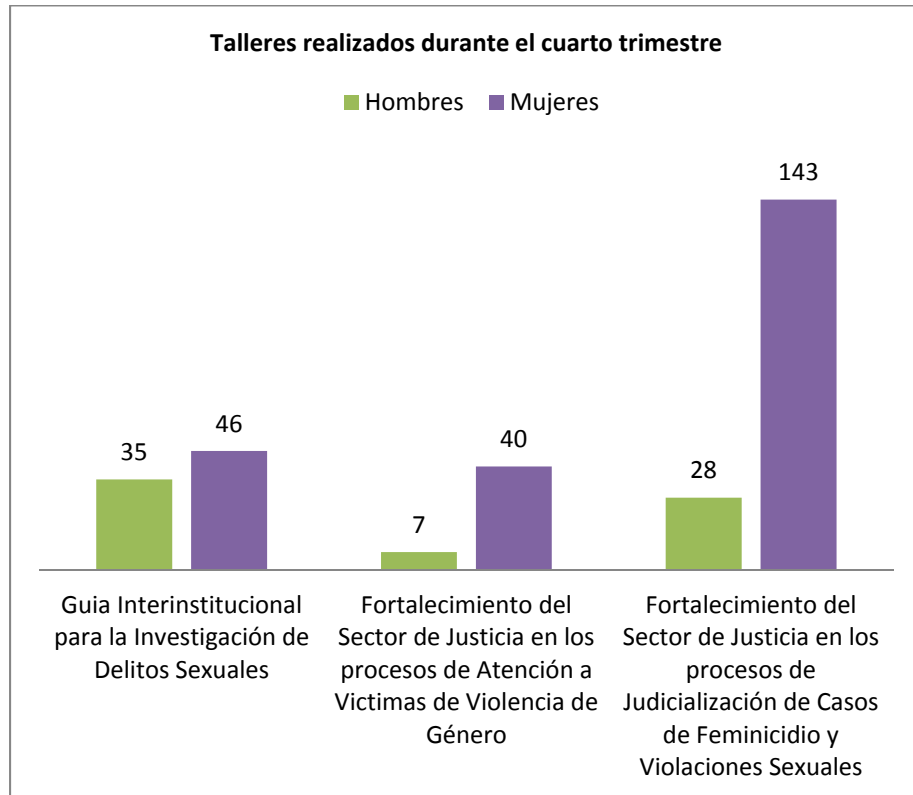
Gráfica 5. Documentos Jurídicos por Solicitante – Cuarto Trimestre



En la gráfica 5 se puede apreciar que de los 47 documentos jurídicos que se elaboran durante este trimestre, 8 de ellos fueron para la Dirección General, esto representa el 17.02%, 13 para la UACI, representando el 27.66% y 26 fueron de uso interno del Área de Educación Pública y Reforma Legal, esto significó el 55.32%.

## EVENTOS CON APOYO DIRECTO DEL ÁREA DE PLANIFICACIÓN Y FORTALECIMIENTO INSTITUCIONAL (APFI)

Gráfico 6. Participantes en Talleres desarrollados con el apoyo del APFI.

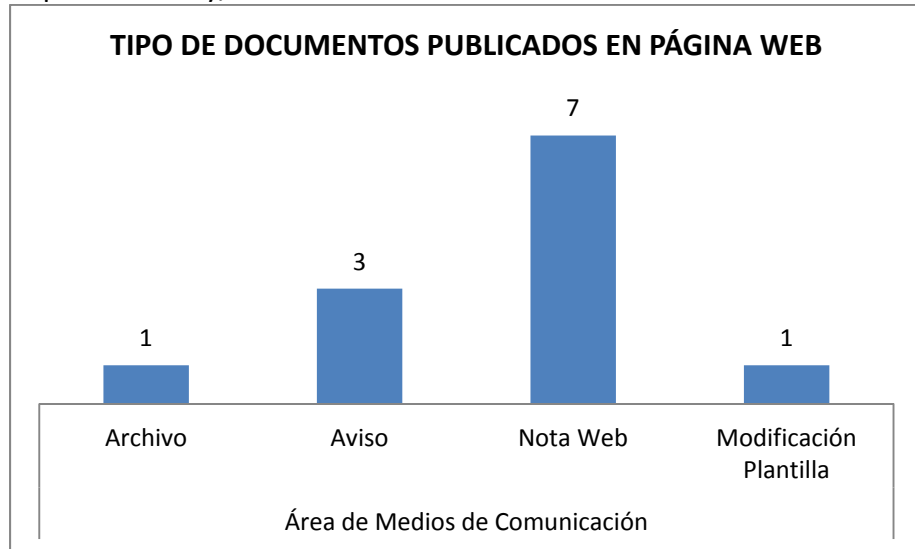


El gráfico 6 indica que durante el cuarto trimestre del año 2013 el Área de Planificación y Fortalecimiento Institucional, apoyó la realización de tres talleres, en éstos participaron Instituciones que forman parte del Sector de Justicia y otras que no, entre las Instituciones que no forman parte del Sector podemos mencionar: CONNA, FOSALUD, ISDEMU, MINSAL, ISSS y algunas ONG'S.

Con estos talleres se fortaleció a un total de 299 funcionarios, de los cuales 70 fueron hombres y 229 mujeres.

## ACTIVIDADES DEL DEPARTAMENTO DE INFORMÁTICA

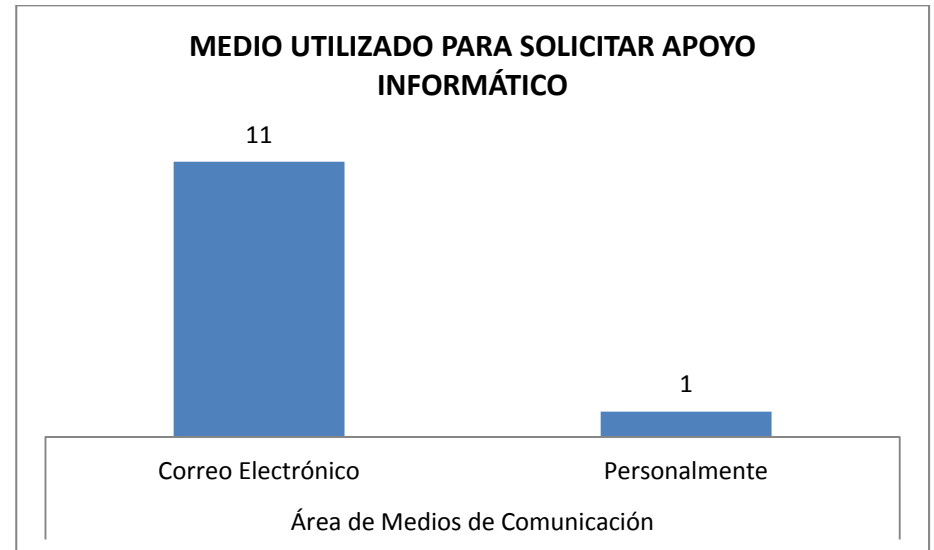
Gráfico 7. Documentos publicados en página web por áreas, departamento y/o unidades.



El gráfico 7 muestra las actividades relacionadas a la publicación de documentos en la página web de la UTE, realizadas por el departamento de informática de octubre a diciembre de 2013.

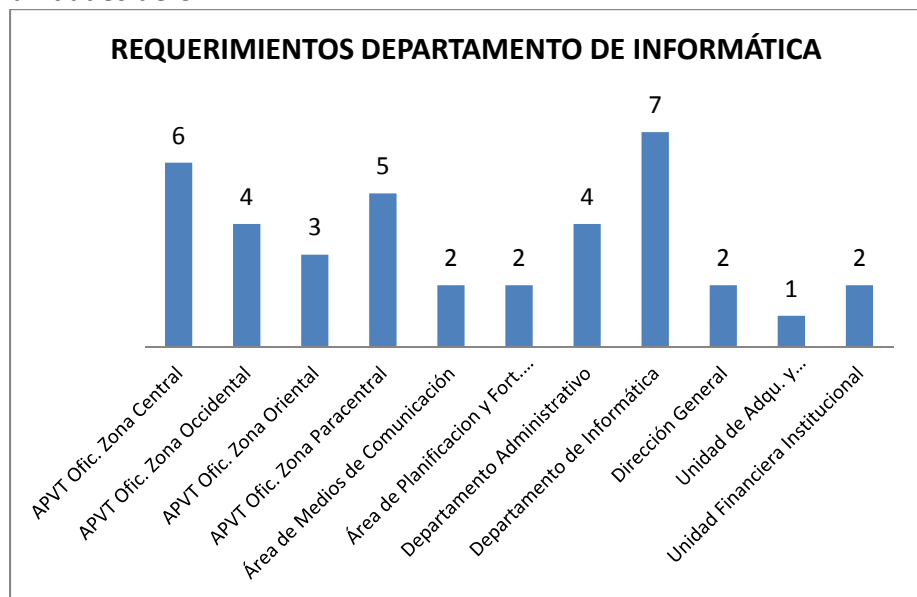
En este trimestre se apoyó únicamente al Área de Medios de Comunicación en colocar en la página web de la UTE: 7 notas web, 3 avisos, 1 archivo y 1 modificación de plantilla, esto último se refiere a la inclusión del ítem “contáctenos – oficinas centrales”.

Gráfico 8. Medio utilizado para solicitar el apoyo informático.



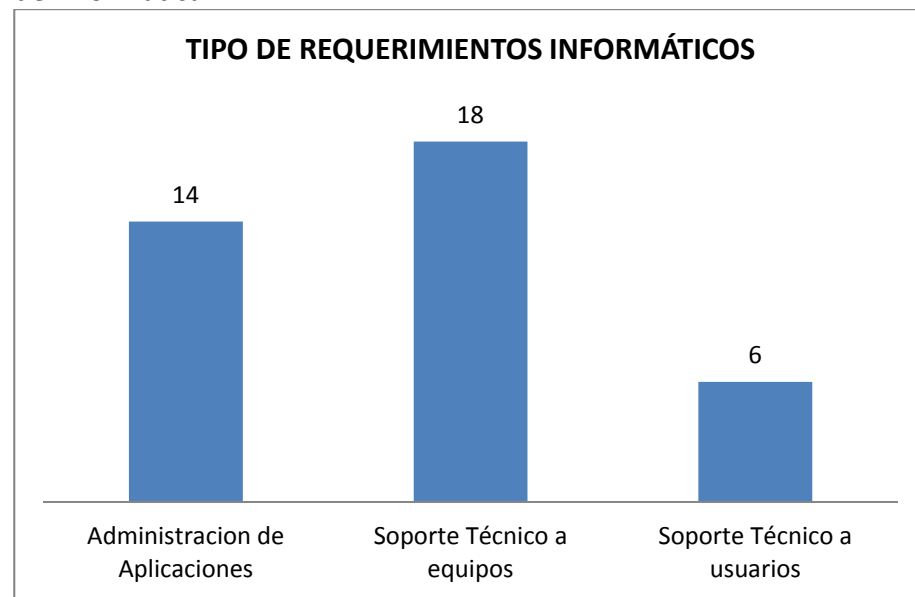
El gráfico 8 muestra que el medio que más fue utilizado para solicitar apoyo informático durante el cuarto trimestre del año 2013 fue el correo electrónico, esto debido a que de las 12 solicitudes que recibieron, 11 fueron hechas por esa vía, lo cual representa el 91.67%.

Gráfico 9. Requerimientos atendidos por área, departamento y unidades de UTE.



En el gráfico 9 se puede apreciar que el departamento de informática ha atendido en el período de octubre a diciembre de 2013, un total de 31 requerimientos de apoyo técnico por parte de las áreas, departamentos y/o unidades de la UTE, incluidas las oficinas del Área de Protección a Víctimas y Testigos, que por su ubicación es preciso que el técnico o jefe de departamento se desplacen hasta estas oficinas, además existen 7 requerimientos que fueron para solventar situaciones propias al departamento de informática.

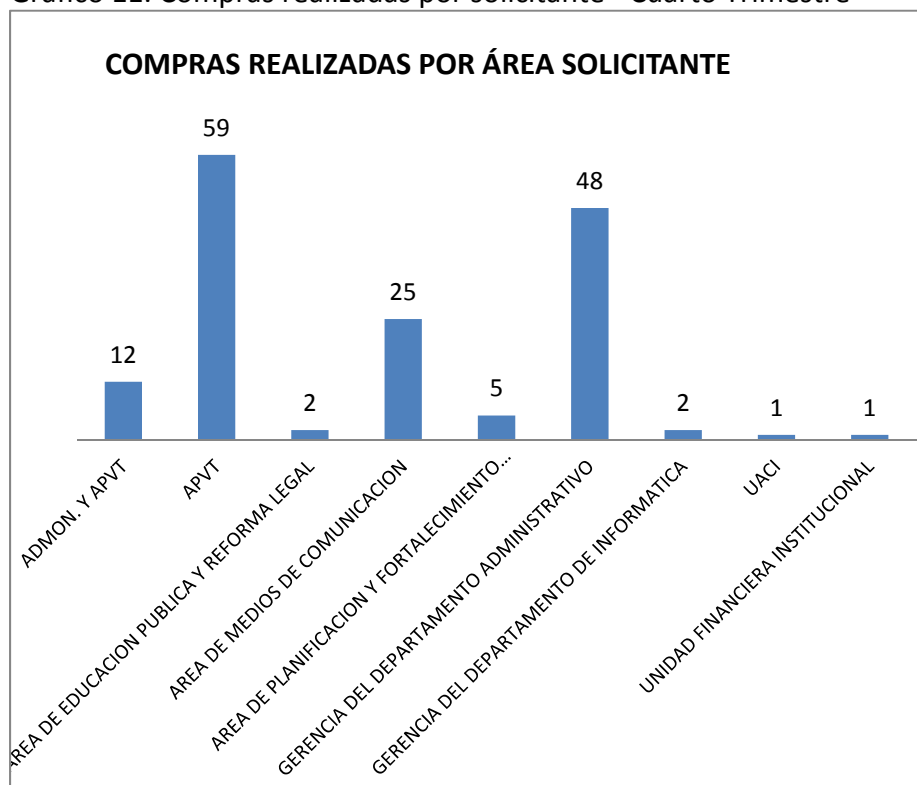
Gráfico 10. Tipos de requerimiento hechos al o por el departamento de informática.



En el gráfico 10 se puede apreciar que de los 38 requerimientos relacionados al campo informático, 18 (47.37%) fueron de soporte técnico a equipo, 6 (15.79%) para soporte técnico a usuarios y 14 (36.84%) fue para administración de aplicaciones.

## COMPRAS INSTITUCIONALES – ACTIVIDADES UACI

Gráfico 11. Compras realizadas por solicitante - Cuarto Trimestre



El gráfico 11 muestra que de un total de 155 compras efectuadas durante el cuarto trimestre, 59 (38.06%) fueron para el APVT, 48 (30.97%) para el departamento administrativo, 25 (16.13%) para el área de medios de comunicación, y las restantes 23 (14.84%) fueron para otras áreas.