

**Ramo de Economía**  
**BALANCE DE COMPROBACION**  
**Del 1 de Enero al 30 de Junio del 2019**  
**(EN DOLARES)**

10/07/2019

Pag. 1 de 5

**Institucional**

<b>CODIGO</b>	<b>CONCEPTO</b>	<b>SALDO ANTERIOR</b>	<b>DEBE</b>	<b>HABER</b>	<b>SALDO ACUMULADO</b>
<b>2</b>	<b>Recursos</b>	<b>19,451,441.23</b>	<b>151,422,847.91</b>	<b>151,732,235.78</b>	<b>19,142,053.36</b>
<b>21</b>	<b>Fondos</b>	<b>525,541.59</b>	<b>119,068,413.07</b>	<b>118,692,342.85</b>	<b>901,611.81</b>
<b>211</b>	<b>Disponibilidades</b>	<b>503,504.36</b>	<b>47,763,220.05</b>	<b>47,975,463.67</b>	<b>291,260.74</b>
21101	Caja General	0.00	361,022.98	358,038.98	2,984.00
21109	Bancos Comerciales M/D	308,882.33	46,969,826.51	47,219,620.01	59,088.83
21151	Fondos Depósitos en Tesoro Público	194,622.03	432,370.56	397,804.68	229,187.91
<b>212</b>	<b>Anticipos de Fondos</b>	<b>22,037.23</b>	<b>198,797.69</b>	<b>102,849.82</b>	<b>117,985.10</b>
21201	Anticipos a Empleados	5,218.61	80,000.00	5,218.61	80,000.00
21203	Anticipos por Servicios	13,751.74	23,408.77	23,745.40	13,415.11
21215	Anticipo Pago IVA por Retención	0.00	1,062.74	1,062.74	0.00
21295	Anticipos de Fondos a Instituciones Públicas	3,066.88	94,326.18	72,823.07	24,569.99
<b>213</b>	<b>Deudores Monetarios</b>	<b>0.00</b>	<b>71,106,395.33</b>	<b>70,614,029.36</b>	<b>492,365.97</b>
21314	D.M. x Venta de Bienes y Servicios	0.00	358,323.86	358,323.86	0.00
21317	D.M. x Transferencias Corrientes de Aporte Fiscal	0.00	58,902,371.10	58,901,650.06	721.04
21324	D.M. x Transferencias de Capital de Aporte Fiscal	0.00	2,928,671.56	2,899,151.63	29,519.93
21343	DM x Transferencias de Contribuciones Especiales de Aporte Fiscal	0.00	462,125.00	0.00	462,125.00
21389	D.M. x Operaciones de Ejercicios Anteriores	0.00	8,454,903.81	8,454,903.81	0.00
<b>22</b>	<b>Inversiones Financieras</b>	<b>9,332,660.14</b>	<b>21,201.18</b>	<b>8,419,403.23</b>	<b>934,458.09</b>
<b>225</b>	<b>Deudores Financieros</b>	<b>9,170,973.56</b>	<b>6,255.61</b>	<b>8,406,504.97</b>	<b>770,724.20</b>
22505	Deudores por Reintegros	3,015.22	0.00	0.00	3,015.22
22507	Crédito Fiscal por Adquisiciones de Bienes y Servicios	0.00	6,177.87	6,177.87	0.00
22511	Crédito Fiscal por Inversiones en Activos Fijos	0.00	77.74	77.74	0.00
22551	Deudores Monetarios por Percibir	9,167,958.34	0.00	8,400,249.36	767,708.98
<b>226</b>	<b>Inversiones Intangibles</b>	<b>161,686.58</b>	<b>14,945.57</b>	<b>12,898.26</b>	<b>163,733.89</b>
22605	Seguros Pagados por Anticipo	27,159.19	0.00	0.00	27,159.19
22615	Derechos de Propiedad Intangible	574,311.07	14,945.57	0.00	589,256.64
22625	Derechos por Convenios en Subsidios	585.98	0.00	0.00	585.98
22699	Amortizaciones Acumuladas	440,369.66	0.00	12,898.26	453,267.92
<b>23</b>	<b>Inversiones en Existencias</b>	<b>379,859.81</b>	<b>237,555.01</b>	<b>174,127.74</b>	<b>443,287.08</b>
<b>231</b>	<b>Existencias Institucionales</b>	<b>379,859.81</b>	<b>237,555.01</b>	<b>174,127.74</b>	<b>443,287.08</b>
23101	Productos Alimenticios Agropecuarios y Forestales	5,948.37	8,529.62	6,294.84	8,183.15
23103	Productos Textiles y Vestuarios	2,165.06	547.89	245.85	2,467.10
23105	Materiales de Oficina, Productos de Papel e Impresos	69,001.10	39,730.76	31,280.10	77,451.76
23107	Productos de Cuero y Caucho	655.27	5,538.87	5,994.70	199.44
23109	Productos Químicos, Combustibles y Lubricantes	90,885.30	166,882.63	102,519.46	155,248.47
23111	Minerales y Productos Derivados	1,329.56	0.57	268.20	1,061.93
23113	Materiales de Uso o Consumo	192,956.77	14,552.66	19,071.85	188,437.58
23115	Bienes de Uso y Consumo Diversos	16,918.38	1,772.01	8,452.74	10,237.65
<b>24</b>	<b>Inversiones en Bienes de Uso</b>	<b>8,666,172.90</b>	<b>8,440,256.70</b>	<b>380,941.04</b>	<b>16,725,488.56</b>
<b>241</b>	<b>Bienes Depreciables</b>	<b>4,117,187.49</b>	<b>8,293,718.31</b>	<b>380,941.04</b>	<b>12,029,964.76</b>

**Ramo de Economía**  
**BALANCE DE COMPROBACION**  
**Del 1 de Enero al 30 de Junio del 2019**  
**(EN DOLARES)**

10/07/2019

Pag. 2 de 5

**Institucional**

<b>CODIGO</b>	<b>CONCEPTO</b>	<b>SALDO ANTERIOR</b>	<b>DEBE</b>	<b>HABER</b>	<b>SALDO ACUMULADO</b>
24101	Bienes Inmuebles	3,991,753.70	7,506,712.87	0.00	11,498,466.57
24107	Adiciones, Reparaciones y Mejoras de Bienes	38,469.01	0.00	0.00	38,469.01
24109	Instalaciones Eléctricas y Comunicaciones	55,828.45	0.00	0.00	55,828.45
24115	Equipos Médicos y de Laboratorios	1,035,441.97	6,224.60	0.00	1,041,666.57
24117	Equipo de Transporte, Tracción y Elevación	2,585,745.18	186,584.85	371,173.04	2,401,156.99
24119	Maquinaria, Equipo y Mobiliario Diverso	6,460,791.45	260,613.30	9,768.00	6,711,636.75
24199	Depreciación Acumulada	10,050,842.27	333,582.69	0.00	9,717,259.58
<b>243</b>	<b>Bienes no Depreciables</b>	<b>4,548,985.41</b>	<b>146,538.39</b>	<b>0.00</b>	<b>4,695,523.80</b>
24301	Bienes Inmuebles	4,481,386.16	146,538.39	0.00	4,627,924.55
24305	Obras de Arte, Libros y Colecciones	67,599.25	0.00	0.00	67,599.25
<b>25</b>	<b>Inversiones en Proyectos y Programas</b>	<b>547,206.79</b>	<b>23,655,421.95</b>	<b>24,065,420.92</b>	<b>137,207.82</b>
<b>252</b>	<b>Inversiones en Bienes de Uso Público</b>	<b>547,206.79</b>	<b>23,655,421.95</b>	<b>24,065,420.92</b>	<b>137,207.82</b>
25221	Productos Alimenticios, Agropecuarios y Forestales	0.00	75.00	0.00	75.00
25223	Productos Textiles y Vestuarios	0.00	2,469.00	0.00	2,469.00
25229	Productos Químicos, Combustibles y Lubricantes	0.00	283.78	0.00	283.78
25231	Minerales y Productos Derivados	0.00	240.00	0.00	240.00
25235	Bienes de Uso y Consumo Diversos	0.00	224.09	0.00	224.09
25237	Servicios Básicos	0.00	111.33	0.00	111.33
25239	Mantenimiento y Reparación	0.00	125.16	0.00	125.16
25241	Servicios Comerciales	0.00	133,746.34	0.00	133,746.34
25243	Otros Servicios y Arrendamientos	0.00	87,942.45	0.00	87,942.45
25247	Pasajes y Viáticos	0.00	11,428.00	0.00	11,428.00
25249	Servicios Técnicos y Profesionales	0.00	997,957.88	18,000.00	979,957.88
25269	Equipos Médicos y de Laboratorios	60,347.57	0.00	40,188.05	20,159.52
25271	Equipos de Transporte, Tracción y Elevación	150,088.00	0.00	150,088.00	0.00
25273	Maquinaria, Equipo y Mobiliario Diverso	622,287.92	19,273.25	615,741.17	25,820.00
25280	Transferencias de Capital al Sector Público	0.00	1,367,052.70	0.00	1,367,052.70
25281	Transferencias de Capital al Sector Privado	0.00	169,828.38	0.00	169,828.38
25283	Derechos de Propiedad Intangibles	97,019.75	33,703.25	25,944.75	104,778.25
25289	Amortización de Inversiones Intangibles	0.00	3,217.01	3,217.01	0.00
25290	Depreciación	0.00	29,346.81	29,346.81	0.00
25291	Costos Acumulados de la Inversión	23,864,349.79	50,802.07	20,347,574.78	3,567,577.08
25297	Amortizaciones Acumuladas	37,396.75	10,999.18	3,217.01	29,614.58
25298	Depreciación Acumulada	366,604.49	389,021.49	29,346.81	6,929.81
25299	Aplicación Inversiones Públicas	23,842,885.00	20,347,574.78	2,802,756.53	6,298,066.75
<b>Sub Total Título</b>		<b>19,451,441.23</b>	<b>151,422,847.91</b>	<b>151,732,235.78</b>	<b>19,142,053.36</b>

**Ramo de Economía**  
**BALANCE DE COMPROBACION**  
**Del 1 de Enero al 30 de Junio del 2019**  
**(EN DOLARES)**

10/07/2019  
Pag. 3 de 5

**Institucional**

<b>CODIGO</b>	<b>CONCEPTO</b>	<b>SALDO ANTERIOR</b>	<b>DEBE</b>	<b>HABER</b>	<b>SALDO ACUMULADO</b>
<b>4</b>	<b>Obligaciones con Terceros</b>	<b>9,573,726.33</b>	<b>79,860,191.17</b>	<b>79,253,337.44</b>	<b>8,966,872.60</b>
<b>41</b>	<b>Deuda Corriente</b>	<b>160,849.40</b>	<b>70,982,482.06</b>	<b>79,177,144.03</b>	<b>8,355,511.37</b>
<b>412</b>	<b>Depósitos de Terceros</b>	<b>160,849.40</b>	<b>254,931.34</b>	<b>253,219.74</b>	<b>159,137.80</b>
41201	Depósitos Ajenos	157,908.04	242,050.75	243,280.51	159,137.80
41207	Depósitos en Garantía	532.00	3,994.05	3,462.05	0.00
41251	Depósitos Retenciones Fiscales	2,366.25	8,643.10	6,276.85	0.00
41254	Anticipo de Impuesto Retenido IVA	43.11	243.44	200.33	0.00
<b>413</b>	<b>Acreedores Monetarios</b>	<b>0.00</b>	<b>70,727,550.72</b>	<b>78,923,924.29</b>	<b>8,196,373.57</b>
41351	A. M. x Remuneraciones	0.00	6,630,107.05	6,801,526.32	171,419.27
41354	A.M. x Adquisiciones de Bienes y Servicios	0.00	2,660,440.68	3,312,252.23	651,811.55
41355	A.M. x Gastos Financieros y Otros	0.00	324,176.02	652,321.05	328,145.03
41356	A.M. x Transferencias Corrientes Otorgadas	0.00	50,680,779.53	56,877,235.03	6,196,455.50
41361	A.M. x Inversiones en Activos Fijos	0.00	47,354.32	126,155.54	78,801.22
41362	A.M. x Transferencias de Capital Otorgadas	0.00	1,677,204.72	1,772,208.17	95,003.45
41381	A.M X Transferencias de Contribuciones Especiales	0.00	0.00	462,125.00	462,125.00
41389	A.M. x Operaciones de Ejercicios Anteriores	0.00	8,707,488.40	8,920,100.95	212,612.55
<b>42</b>	<b>Financiamiento de Terceros</b>	<b>9,412,876.93</b>	<b>8,877,709.11</b>	<b>76,193.41</b>	<b>611,361.23</b>
<b>424</b>	<b>Acreedores Financieros</b>	<b>9,412,876.93</b>	<b>8,877,709.11</b>	<b>76,193.41</b>	<b>611,361.23</b>
42405	Débito Fiscal por Venta de Bienes y Servicios	0.00	41,224.51	41,224.51	0.00
42411	Débito Fiscal por Pago de Impuestos	88.32	24,988.24	34,968.90	10,068.98
42450	Provisiones por Acreedores Monetarios	2,609,922.90	2,010,219.60	0.00	599,703.30
42451	Acreedores Monetarios por Pagar	6,802,279.73	6,801,276.76	0.00	1,002.97
42452	Provision por Obligaciones de Convenios en Subsidios	585.98	0.00	0.00	585.98
<b>Sub Total Título</b>		<b>9,573,726.33</b>	<b>79,860,191.17</b>	<b>79,253,337.44</b>	<b>8,966,872.60</b>

**Ramo de Economía**  
**BALANCE DE COMPROBACION**  
**Del 1 de Enero al 30 de Junio del 2019**  
**(EN DOLARES)**

10/07/2019

Pag. 4 de 5

**Institucional**

CODIGO	CONCEPTO	SALDO ANTERIOR	DEBE	HABER	SALDO ACUMULADO
<b>8</b>	<b>Obligaciones Propias</b>	<b>9,877,714.90</b>	<b>81,969,595.72</b>	<b>82,267,061.58</b>	<b>10,175,180.76</b>
<b>81</b>	<b>Patrimonio Estatal</b>	<b>9,652,304.66</b>	<b>11,167,594.59</b>	<b>18,959,691.97</b>	<b>17,444,402.04</b>
<b>811</b>	<b>Patrimonio</b>	<b>9,654,981.44</b>	<b>11,167,594.59</b>	<b>18,958,432.27</b>	<b>17,445,819.12</b>
81101	Patrimonio Gobierno Central	4,051,019.37	0.00	0.00	4,051,019.37
81107	Donaciones y Legados Bienes Corporales	3,635,607.79	0.00	1,225.00	3,636,832.79
81109	Resultado Ejercicios Anteriores	(1,625,646.06)	3,640,568.69	8,245,498.82	2,979,284.07
81111	Resultado Ejercicio Corriente	(379,622.20)	7,527,025.90	7,906,648.10	0.00
81113	Superávit por Revaluaciones	3,973,622.54	0.00	2,805,060.35	6,778,682.89
<b>819</b>	<b>Detrimento Patrimonial</b>	<b>2,676.78</b>	<b>0.00</b>	<b>1,259.70</b>	<b>1,417.08</b>
81907	Detrimentos de Inversiones en Bienes de Uso	2,676.78	0.00	1,259.70	1,417.08
<b>83</b>	<b>Gastos de Gestión</b>	<b>925,668.88</b>	<b>70,046,736.87</b>	<b>619,732.84</b>	<b>70,352,672.91</b>
<b>831</b>	<b>Gastos de Inversiones Públicas</b>	<b>906,998.88</b>	<b>2,802,756.53</b>	<b>553,524.85</b>	<b>3,156,230.56</b>
83169	Proyectos y Programas de Desarrollo Social Diversos	557,643.98	2,799,291.43	553,524.85	2,803,410.56
83177	Proyectos y Programas de Fomento Industrial	349,354.90	3,465.10	0.00	352,820.00
<b>833</b>	<b>Gastos en Personal</b>	<b>0.00</b>	<b>6,801,526.32</b>	<b>0.00</b>	<b>6,801,526.32</b>
83301	Remuneraciones Personal Permanente	0.00	5,769,872.63	0.00	5,769,872.63
83303	Remuneraciones Personal Eventual	0.00	366,474.36	0.00	366,474.36
83305	Remuneraciones por Servicios Extraordinarios	0.00	3,651.70	0.00	3,651.70
83307	Contrib. Patronales a Inst. de Seguridad Social Pública	0.00	277,612.70	0.00	277,612.70
83309	Contrib. Patronales a Inst de Seguridad Social Privadas	0.00	340,203.43	0.00	340,203.43
83311	Gastos de Representación	0.00	9,714.31	0.00	9,714.31
83313	Indemnizaciones	0.00	33,997.19	0.00	33,997.19
<b>834</b>	<b>Gastos en Bienes de Consumo y Servicios</b>	<b>0.00</b>	<b>2,012,252.50</b>	<b>0.00</b>	<b>2,012,252.50</b>
83401	Productos Alimenticios, Agropecuarios y Forestales	0.00	14,519.89	0.00	14,519.89
83403	Productos Textiles y Vestuarios	0.00	20,014.95	0.00	20,014.95
83405	Materiales de Oficina, Productos de Papel e Impresos	0.00	62,234.82	0.00	62,234.82
83407	Productos de Cuero y Caucho	0.00	11,912.28	0.00	11,912.28
83409	Productos Químicos, Combustibles y Lubricantes	0.00	111,833.41	0.00	111,833.41
83411	Minerales y Productos Derivados	0.00	6,931.21	0.00	6,931.21
83413	Materiales de Uso o Consumo	0.00	27,924.30	0.00	27,924.30
83415	Bienes de Uso y Consumo Diverso	0.00	196,570.85	0.00	196,570.85
83417	Servicios Básicos	0.00	575,412.43	0.00	575,412.43
83419	Mantenimiento y Reparación	0.00	80,882.65	0.00	80,882.65
83421	Servicios Comerciales	0.00	354,954.48	0.00	354,954.48
83423	Otros Servicios y Arrendamientos Diversos	0.00	85,629.40	0.00	85,629.40
83425	Arrendamientos y Derechos	0.00	146,564.26	0.00	146,564.26
83427	Pasajes y Viáticos	0.00	226,650.42	0.00	226,650.42
83429	Servicios Técnicos y Profesionales	0.00	90,217.15	0.00	90,217.15
<b>835</b>	<b>Gastos en Bienes Capitalizables</b>	<b>0.00</b>	<b>38,716.03</b>	<b>0.00</b>	<b>38,716.03</b>
83503	Equipos Médicos y de Laboratorios	0.00	1,812.65	0.00	1,812.65

**Ramo de Economía**  
**BALANCE DE COMPROBACION**  
**Del 1 de Enero al 30 de Junio del 2019**  
**(EN DOLARES)**

10/07/2019

Pag. 5 de 5

**Institucional**

CODIGO	CONCEPTO	SALDO ANTERIOR	DEBE	HABER	SALDO ACUMULADO
83507	Maquinaria, Equipo y Mobiliario Diverso	0.00	36,903.38	0.00	36,903.38
<b>836</b>	<b>Gastos Financieros y Otros</b>	<b>0.00</b>	<b>628,395.55</b>	<b>0.00</b>	<b>628,395.55</b>
83601	Primas y Gastos por Seguros y Comisiones Bancarias	0.00	601,280.68	0.00	601,280.68
83603	Impuestos, Tasas y Derechos	0.00	27,114.87	0.00	27,114.87
<b>837</b>	<b>Gastos en Transferencias Otorgadas</b>	<b>0.00</b>	<b>57,574,687.12</b>	<b>0.00</b>	<b>57,574,687.12</b>
83705	Transferencias Corrientes al Sector Público	0.00	16,402,424.55	0.00	16,402,424.55
83707	Transferencias de Capital al Sector Público	0.00	224,286.20	0.00	224,286.20
83709	Transferencias Corrientes al Sector Privado	0.00	40,474,810.48	0.00	40,474,810.48
83711	Transferencias de Capital al Sector Privado	0.00	11,040.89	0.00	11,040.89
83741	Transferencias por Contribuciones Especiales al Sector Público	0.00	462,125.00	0.00	462,125.00
<b>838</b>	<b>Costos de Ventas y Cargos Calculados</b>	<b>0.00</b>	<b>60,256.61</b>	<b>0.00</b>	<b>60,256.61</b>
83806	Gastos por Descargo de Bienes de Larga Duración	0.00	47,358.35	0.00	47,358.35
83811	Amortización de Inversiones Intangibles	0.00	12,898.26	0.00	12,898.26
<b>839</b>	<b>Gastos de Actualizaciones y Ajustes</b>	<b>18,670.00</b>	<b>128,146.21</b>	<b>66,207.99</b>	<b>80,608.22</b>
83905	Gastos por Pérdidas o Daños de Bienes de Uso	0.00	1,037.59	0.00	1,037.59
83955	Ajustes de Ejercicios Anteriores	18,670.00	127,108.62	66,207.99	79,570.63
<b>85</b>	<b>Ingresos de Gestión</b>	<b>1,151,079.12</b>	<b>755,264.26</b>	<b>62,687,636.77</b>	<b>63,083,451.63</b>
<b>856</b>	<b>Ingresos por Transferencias Corrientes Recibidas</b>	<b>0.00</b>	<b>0.00</b>	<b>58,902,371.10</b>	<b>58,902,371.10</b>
85603	Transferencias Corrientes de Aporte Fiscal	0.00	0.00	58,902,371.10	58,902,371.10
<b>857</b>	<b>Ingresos por Transferencias de Capital Recibidas</b>	<b>1,132,409.12</b>	<b>724,909.25</b>	<b>3,390,796.56</b>	<b>3,798,296.43</b>
85701	Transferencias de Capital de Aporte Fiscal	688,466.00	724,909.25	2,928,671.56	2,892,228.31
85707	Transferencias de Capital del Sector Externo	443,943.12	0.00	0.00	443,943.12
85743	Transferencias de Contribuciones Especiales de Aporte Fiscal	0.00	0.00	462,125.00	462,125.00
<b>858</b>	<b>Ingresos por Ventas de Bienes y Servicios</b>	<b>0.00</b>	<b>0.00</b>	<b>317,099.35</b>	<b>317,099.35</b>
85805	Venta de Bienes	0.00	0.00	317,099.35	317,099.35
<b>859</b>	<b>Ingresos por Actualizaciones y Ajustes</b>	<b>18,670.00</b>	<b>30,355.01</b>	<b>77,369.76</b>	<b>65,684.75</b>
85951	Corrección de Recursos	0.00	0.00	1,711.33	1,711.33
85955	Ajustes de Ejercicios Anteriores	18,670.00	30,355.01	75,658.43	63,973.42
<b>Sub Total Título</b>		<b>9,877,714.90</b>	<b>81,969,595.72</b>	<b>82,267,061.58</b>	<b>10,175,180.76</b>
<b>Total</b>		<b>0.00</b>	<b>313,252,634.80</b>	<b>313,252,634.80</b>	<b>0.00</b>



*Wilfredo de Jesús*  
**Wilfredo de Jesús**  
**Mauricio Henríquez**



*Jose Adonzy Molina*  
**Jose Adonzy Molina**  
**Jefe División de Contabilidad**  
**Ministerio de Economía**

**Ramo de Economía**  
**ESTADO DE SITUACION FINANCIERA**  
**al 30 de Junio del 2019**  
**(EN DOLARES)**


10/07/2019


Pag. 1 de 1

**Institucional**

<b>Recursos</b>	<b>Corriente</b>
<b>Fondos</b>	<b>901,611.81</b>
Disponibilidades	291,260.74
Anticipos de Fondos	117,985.10
Deudores Monetarios	492,365.97
<b>Inversiones Financieras</b>	<b>934,458.09</b>
Deudores Financieros	770,724.20
Inversiones Intangibles	163,733.89
<b>Inversiones en Existencias</b>	<b>443,287.08</b>
Existencias Institucionales	443,287.08
<b>Inversiones en Bienes de Uso</b>	<b>16,725,488.56</b>
Bienes Depreciables	12,029,964.76
Bienes no Depreciables	4,695,523.80
<b>Inversiones en Proyectos y Programas</b>	<b>137,207.82</b>
Inversiones en Bienes de Uso Público	137,207.82
<b>TOTAL RECURSOS</b>	<b>19,142,053.36</b>

<b>Obligaciones</b>	<b>Corriente</b>
<b>Deuda Corriente</b>	<b>8,355,511.37</b>
Depósitos de Terceros	159,137.80
Acreedores Monetarios	8,196,373.57
<b>Financiamiento de Terceros</b>	<b>611,361.23</b>
Acreedores Financieros	611,361.23
<b>SUB TOTAL</b>	<b>8,966,872.60</b>
<b>Patrimonio Estatal</b>	<b>17,444,402.04</b>
Patrimonio	17,445,819.12
Detrimento Patrimonial	-1,417.08
Resultado del Ejercicio	-7,269,221.28
<b>SUB TOTAL</b>	<b>10,175,180.76</b>
<b>TOTAL OBLIGACIONES</b>	<b>19,142,053.36</b>

MINISTERIO DE ECONOMÍA  
 GERENCIA FINANCIERA  
  
**Wilver de Jesus**  
**Mauricio Henriquez**

MINISTERIO DE ECONOMÍA  
 DIVISION DE CONTABILIDAD  
  
**José Adonay Molina**  
**Jefe División de Contabilidad**  
**Ministerio de Economía**

**Ramo de Economía**  
**ESTADO DE RENDIMIENTO ECONOMICO**  
**Del 1 de Enero al 30 de Junio del 2019**  
**(EN DOLARES)**

10/07/2019

Pag. 1 de 2

**Institucional**

<b>GASTOS DE GESTION</b>	<b>CORRIENTE</b>	<b>ANTERIOR</b>	<b>INGRESOS DE GESTION</b>	<b>CORRIENTE</b>	<b>ANTERIOR</b>
<b>Gastos de Inversiones Públicas</b>	<b>3,156,230.56</b>	<b>0.00</b>	<b>Ingresos por Transferencias Corrientes Recibidas</b>	<b>58,902,371.10</b>	<b>0.00</b>
Proyectos y Programas de Desarrollo Social Diversos	2,803,410.56	0.00	Transferencias Corrientes de Aporte Fiscal	58,902,371.10	0.00
Proyectos y Programas de Fomento Industrial	352,820.00	0.00	<b>Ingresos por Transferencias de Capital Recibidas</b>	<b>3,798,296.43</b>	<b>0.00</b>
<b>Gastos en Personal</b>	<b>6,801,526.32</b>	<b>0.00</b>	Transferencias de Capital de Aporte Fiscal	2,892,228.31	0.00
Remuneraciones Personal Permanente	5,769,872.63	0.00	Transferencias de Capital del Sector Externo	443,943.12	0.00
Remuneraciones Personal Eventual	366,474.36	0.00	Transferencias de Contribuciones Especiales de Aporte Fiscal	462,125.00	0.00
Remuneraciones por Servicios Extraordinarios	3,651.70	0.00	<b>Ingresos por Ventas de Bienes y Servicios</b>	<b>317,099.35</b>	<b>0.00</b>
Contrib. Patronales a Inst. de Seguridad Social Pública	277,612.70	0.00	Venta de Bienes	317,099.35	0.00
Contrib. Patronales a Inst de Seguridad Social Privadas	340,203.43	0.00	<b>Ingresos por Actualizaciones y Ajustes</b>	<b>65,684.75</b>	<b>0.00</b>
Gastos de Representación	9,714.31	0.00	Corrección de Recursos	1,711.33	0.00
Indemnizaciones	33,997.19	0.00	Ajustes de Ejercicios Anteriores	63,973.42	0.00
<b>Gastos en Bienes de Consumo y Servicios</b>	<b>2,012,252.50</b>	<b>0.00</b>	<b>SUB TOTAL INGRESOS</b>	<b>63,083,451.63</b>	<b>0.00</b>
Productos Alimenticios, Agropecuarios y Forestales	14,519.89	0.00	<b>RESULTADO DEL EJERCICIO</b>	<b>7,269,221.28</b>	<b>0.00</b>
Productos Textiles y Vestuarios	20,014.95	0.00	<b>TOTAL DE INGRESOS DE GESTION</b>	<b>70,352,672.91</b>	<b>0.00</b>
Materiales de Oficina, Productos de Papel e Impresos	62,234.82	0.00			
Productos de Cuero y Caucho	11,912.28	0.00			
Productos Químicos, Combustibles y Lubricantes	111,833.41	0.00			
Minerales y Productos Derivados	6,931.21	0.00			
Materiales de Uso o Consumo	27,924.30	0.00			
Bienes de Uso y Consumo Diverso	196,570.85	0.00			
Servicios Básicos	575,412.43	0.00			
Mantenimiento y Reparación	80,882.65	0.00			
Servicios Comerciales	354,954.48	0.00			
Otros Servicios y Arrendamientos Diversos	85,629.40	0.00			
Arrendamientos y Derechos	146,564.26	0.00			
Pasajes y Viáticos	226,650.42	0.00			
Servicios Técnicos y Profesionales	90,217.15	0.00			
<b>Gastos en Bienes Capitalizables</b>	<b>38,716.03</b>	<b>0.00</b>			
Equipos Médicos y de Laboratorios	1,812.65	0.00			
Maquinaria, Equipo y Mobiliario Diverso	36,903.38	0.00			
<b>Gastos Financieros y Otros</b>	<b>628,395.55</b>	<b>0.00</b>			
Primas y Gastos por Seguros y Comisiones Bancarias	601,280.68	0.00			
Impuestos, Tasas y Derechos	27,114.87	0.00			
<b>Gastos en Transferencias Otorgadas</b>	<b>57,574,687.12</b>	<b>0.00</b>			
Transferencias Corrientes al Sector Público	16,402,424.55	0.00			
Transferencias de Capital al Sector Público	224,286.20	0.00			


Ramo de Economía  
**ESTADO DE RENDIMIENTO ECONOMICO**  
Del 1 de Enero al 30 de Junio del 2019  
(EN DOLARES)


10/07/2019

Pag. 2 de 2

**Institucional**

GASTOS DE GESTION	CORRIENTE	DEL ANTERIOR
Transferencias Corrientes al Sector Privado	40,474,810.48	0.00
Transferencias de Capital al Sector Privado	11,040.89	0.00
Transferencias por Contribuciones Especiales al Sector Público	462,125.00	0.00
<b>Costos de Ventas y Cargos Calculados</b>	<b>60,256.61</b>	<b>0.00</b>
Gastos por Descargo de Bienes de Larga Duración	47,358.35	0.00
Amortización de Inversiones Intangibles	12,898.26	0.00
<b>Gastos de Actualizaciones y Ajustes</b>	<b>80,608.22</b>	<b>0.00</b>
Gastos por Pérdidas o Daños de Bienes de Uso	1,037.59	0.00
Ajustes de Ejercicios Anteriores	79,570.63	0.00
<b>SUB TOTAL GASTOS</b>	<b>70,352,672.91</b>	<b>0.00</b>

MINISTERIO DE ECONOMIA  
GERENCIA FINANCIERA  
F.   
Jefe UFI  
Wilfredo de Jesús  
Mauricio Henríquez

MINISTERIO DE ECONOMIA  
DIVISION DE CONTABILIDAD  
CONTADOR  
J.   
José Adonay Molina  
Jefe División de Contabilidad  
Ministerio de Economía



Ramo de Economía  
ESTADO DE FLUJO DE FONDOS  
Del 1 de Enero al 30 de Junio del 2019  
(EN DOLARES)

10/07/2019

Pag. 1 de 1

Institucional

ESTRUCTURA	CORRIENTE	ANTERIOR
DISPONIBILIDADES INICIALES	503,504.36	0.00
DISPONIBILIDADES INICIALES	503,504.36	0.00
RESULTADO OPERACIONAL NETO	(113,521.36)	0.00
FUENTES OPERACIONALES	70,614,029.36	0.00
USOS OPERACIONALES	70,727,550.72	0.00
RESULTADO NO OPERACIONAL NETO	(98,722.26)	0.00
FUENTES NO OPERACIONALES	355,006.77	0.00
USOS NO OPERACIONALES	453,729.03	0.00
DISPONIBILIDAD FINAL	291,260.74	0.00

MINISTERIO DE ECONOMÍA  
GERENCIA FINANCIERA  
JEFE UFI  
Wilfredo de Jesús  
Mauricio Henríquez

MINISTERIO DE ECONOMÍA  
DIVISION DE CONTABILIDAD  
CONTADOR  
José Adonay Molina  
Jefe División de Contabilidad  
Ministerio de Economía

**Ramo de Economía**  
**FLUJO DE FONDOS -COMPOSICION-**  
**Del 1 de Enero al 30 de Junio del 2019**  
**(EN DOLARES)**


10/07/2019


Pag. 1 de 1

**Institucional**

FUENTES	CORRIENTE	ANTERIOR
<b>OPERACIONAL</b>	<b>70,614,029.36</b>	<b>0.00</b>
D.M. x Venta de Bienes y Servicios	358,323.86	0.00
D.M. x Transferencias Corrientes de Aporte Fiscal	58,901,650.06	0.00
D.M. x Transferencias de Capital de Aporte Fiscal	2,899,151.63	0.00
D.M. x Operaciones de Ejercicios Anteriores	8,454,903.81	0.00
<b>NO OPERACIONAL</b>	<b>355,006.77</b>	<b>0.00</b>
Anticipos a Empleados	5,218.56	0.00
Anticipos por Servicios	23,745.40	0.00
Anticipos de Fondos a Instituciones Públicas	72,823.07	0.00
Depósitos Ajenos	243,280.51	0.00
Depósitos en Garantía	3,462.05	0.00
Depósitos Retenciones Fiscales	6,276.85	0.00
Anticipo de Impuesto Retenido IVA	200.33	0.00
<b>DISMINUCION NETA DE DISPONIBILIDADES</b>	<b>212,243.62</b>	
<b>TOTAL FUENTES</b>	<b>71,181,279.75</b>	<b>0.00</b>

USOS	CORRIENTE	ANTERIOR
<b>OPERACIONAL</b>	<b>70,727,550.72</b>	<b>0.00</b>
A. M. x Remuneraciones	6,630,107.05	0.00
A.M. x Adquisiciones de Bienes y Servicios	2,660,440.68	0.00
A.M. x Gastos Financieros y Otros	324,176.02	0.00
A.M. x Transferencias Corrientes Otorgadas	50,680,779.53	0.00
A.M. x Inversiones en Activos Fijos	47,354.32	0.00
A.M. x Transferencias de Capital Otorgadas	1,677,204.72	0.00
A.M. x Operaciones de Ejercicios Anteriores	8,707,488.40	0.00
<b>NO OPERACIONAL</b>	<b>453,729.03</b>	<b>0.00</b>
Anticipos a Empleados	80,000.00	0.00
Anticipos por Servicios	23,408.77	0.00
Anticipo Pago IVA por Retención	1,062.74	0.00
Anticipos de Fondos a Instituciones Públicas	94,326.18	0.00
Depósitos Ajenos	242,050.75	0.00
Depósitos en Garantía	3,994.05	0.00
Depósitos Retenciones Fiscales	8,643.10	0.00
Anticipo de Impuesto Retenido IVA	243.44	0.00
<b>TOTAL USOS</b>	<b>71,181,279.75</b>	<b>0.00</b>

MINISTERIO DE ECONOMÍA  
 GERENCIA FINANCIERA  
 SAN SALVADOR, EL SALVADOR, C.A.  
  
**Wilfredo de Jesús Mauricio Henríquez**

MINISTERIO DE ECONOMÍA  
 DIVISION DE CONTABILIDAD  
  
**José Adonay Molina**  
 Jefe División de Contabilidad  
 Ministerio de Economía

## RAMO DE ECONOMÍA

## ESTADO DE EJECUCION PRESUPUESTARIA DE EGRESOS

Reporte Acumulado Del 1 de Enero al 30 de Junio del 2019  
(EN DOLARES)

## Institucional

CODIGO	CONCEPTO	CREDITO PRESUPUESTARIO	DEVENGADO	SALDO PRESUPUESTARIO
51	Remuneraciones	14,121,867.96	6,801,526.32	7,320,341.64
511	Remuneraciones Permanentes	11,596,775.26	5,769,872.63	5,826,902.63
51101	Sueldos	10,245,589.27	4,864,831.64	5,380,757.63
51103	Aguinaldos	427,978.45	248.45	427,730.00
51107	Beneficios Adicionales	923,207.54	904,792.54	18,415.00
512	Remuneraciones Eventuales	897,001.37	366,474.36	530,527.01
51201	Sueldos	827,120.37	343,247.02	483,873.35
51203	Aguinaldos	14,985.00	0.00	14,985.00
51204	Sobresueldos	42,396.00	13,727.34	28,668.66
51207	Beneficios Adicionales	12,500.00	9,500.00	3,000.00
513	Remuneraciones Extraordinarias	8,253.87	3,651.70	4,602.17
51301	Horas Extraordinarias	8,253.87	3,651.70	4,602.17
514	Contribuciones Patronales a Inst de Seg Social Públicas	675,840.57	277,612.70	398,227.87
51401	Por Remuneraciones Permanentes	643,178.99	265,982.53	377,196.46
51402	Por Remuneraciones Eventuales	32,058.48	11,403.58	20,654.90
51403	Por Remuneraciones Extraordinarias	603.10	226.59	376.51
515	Contribuciones Patronales a Inst de Seg Social Privadas	789,419.70	340,203.43	449,216.27
51501	Por Remuneraciones Permanentes	733,757.26	318,238.84	415,518.42
51502	Por Remuneraciones Eventuales	55,171.91	21,780.44	33,391.47
51503	Por Remuneraciones Extraordinarias	490.53	184.15	306.38
516	Gastos de Representación	20,580.00	9,714.31	10,865.69
51601	Por Prestación de Servicios en el País	20,580.00	9,714.31	10,865.69
517	Indemnizaciones	33,997.19	33,997.19	0.00
51701	Al Personal de Servicios Permanentes	26,572.80	26,572.80	0.00
51702	Al Personal de Servicios Eventuales	7,424.39	7,424.39	0.00
519	Remuneraciones Diversas	100,000.00	0.00	100,000.00
51999	Remuneraciones Diversas	100,000.00	0.00	100,000.00
54	Adquisiciones de Bienes y Servicios	9,481,707.14	3,312,252.23	6,169,454.91
541	Bienes de Uso y Consumo	1,155,748.09	515,488.22	640,259.87
54101	Productos Alimenticios para Personas	30,056.08	16,377.64	13,678.44
54103	Productos Agropecuarios y Forestales	785.75	785.75	0.00
54104	Productos Textiles y Vestuarios	107,358.82	22,765.26	84,593.56
54105	Productos de Papel y Cartón	57,054.45	32,700.74	24,353.71
54106	Productos de Cuero y Caucho	1,076.40	31.40	1,045.00
54107	Productos Químicos	15,798.24	11,948.24	3,850.00
54108	Productos Farmacéuticos y Medicinales	3,546.36	1,346.36	2,200.00
54109	Llantas y Neumáticos	13,575.03	11,430.55	2,144.48

## RAMO DE ECONOMÍA

## ESTADO DE EJECUCION PRESUPUESTARIA DE EGRESOS

Reporte Acumulado Del 1 de Enero al 30 de Junio del 2019  
(EN DOLARES)

## Institucional

CODIGO	CONCEPTO	CREDITO PRESUPUESTARIO	DEVENGADO	SALDO PRESUPUESTARIO
54110	Combustibles y Lubricantes	186,685.49	162,975.76	23,709.73
54111	Minerales no Metálicos y Productos Derivados	4,476.80	4,452.50	24.30
54112	Minerales Metálicos y Productos Derivados	2,829.03	2,450.51	378.52
54113	Materiales e Instrumental de Laboratorios y uso Médico	3,186.85	0.00	3,186.85
54114	Materiales de Oficina	50,230.76	29,492.70	20,738.06
54115	Materiales Informáticos	73,527.11	21,096.20	52,430.91
54116	Libros , Textos, Útiles de Enseñanza y Publicaciones	5,585.30	5,585.30	0.00
54118	Herramientas, Repuestos y Accesorios	22,768.96	13,311.41	9,457.55
54119	Materiales Eléctricos	1,386.97	1,267.07	119.90
54199	Bienes de Uso y Consumo Diversos	575,819.69	177,470.83	398,348.86
542	Servicios Básicos	1,227,656.77	575,523.76	652,133.01
54201	Servicios de Energía Eléctrica	271,725.36	199,221.66	72,503.70
54202	Servicios de Agua	73,860.49	49,808.75	24,051.74
54203	Servicios de Telecomunicaciones	874,335.28	323,715.35	550,619.93
54204	Servicios de Correos	7,735.64	2,778.00	4,957.64
543	Servicios Generales y Arrendamientos	2,078,878.92	889,844.74	1,189,034.18
54301	Mantenimientos y Reparaciones de Bienes Muebles	105,432.97	64,125.24	41,307.73
54302	Mantenimientos y Reparaciones de Vehículos	56,702.38	16,882.57	39,819.81
54303	Mantenimientos y Reparaciones de Bienes Inmuebles	60.00	0.00	60.00
54305	Servicios de Publicidad	351,881.34	135,294.79	216,586.55
54306	Servicios de Vigilancia	426,290.86	192,036.21	234,254.65
54307	Servicios de Limpiezas y Fumigaciones	182,437.47	67,155.03	115,282.44
54308	Servicios de Lavanderías y Planchado	18.00	18.00	0.00
54309	Servicios de Laboratorios	14,706.40	7,169.85	7,536.55
54313	Impresiones, Publicaciones y Reproducciones	139,834.24	87,026.94	52,807.30
54314	Atenciones Oficiales	219,434.99	39,658.23	179,776.76
54316	Arrendamiento de Bienes Muebles	26,957.44	4,791.14	22,166.30
54317	Arrendamiento de Bienes Inmuebles	297,830.51	141,773.12	156,057.39
54399	Servicios Generales y Arrendamientos Diversos	257,292.32	133,913.62	123,378.70
544	Pasajes y Viáticos	544,800.22	238,078.42	306,721.80
54401	Pasajes al Interior	30,162.56	9,141.00	21,021.56
54402	Pasajes al Exterior	56,326.26	16,794.24	39,532.02
54403	Viáticos por Comisión Interna	357,609.95	156,485.00	201,124.95
54404	Viáticos por Comisión Externa	100,701.45	55,658.18	45,043.27
545	Consultorías, Estudios e Investigaciones	4,469,481.08	1,088,175.03	3,381,306.05
54504	Servicios de Contabilidad y Auditoría	15,806.90	15,806.90	0.00
54505	Servicios de Capacitación	268,084.86	95,222.86	172,862.00

## RAMO DE ECONOMÍA

## ESTADO DE EJECUCION PRESUPUESTARIA DE EGRESOS

Reporte Acumulado Del 1 de Enero al 30 de Junio del 2019  
(EN DOLARES)

## Institucional

CODIGO	CONCEPTO	CREDITO PRESUPUESTARIO	DEVENGADO	SALDO PRESUPUESTARIO
54507	Desarrollos Informáticos	500.00	0.00	500.00
54599	Consultorías, Estudios e Investigaciones Diversas	4,185,089.32	977,145.27	3,207,944.05
549	Crédito Fiscal	5,142.06	5,142.06	0.00
54901	Crédito Fiscal	5,142.06	5,142.06	0.00
55	Gastos Financieros y Otros	1,809,812.00	652,321.05	1,157,490.95
555	Impuestos, Tasas y Derechos	139,450.85	51,040.37	88,410.48
55504	Impuesto a la Transf de Bienes Muebles y a la Prest de Serv.	34,115.34	23,925.50	10,189.84
55599	Impuestos, Tasas y Derechos Diversos	105,335.51	27,114.87	78,220.64
556	Seguros, Comisiones y Gastos Bancarios	1,670,361.15	601,280.68	1,069,080.47
55601	Primas y Gastos de Seguros de Personas	23,908.62	650.13	23,258.49
55602	Primas y Gastos de Seguros de Bienes	55,250.16	20,944.44	34,305.72
55603	Comisiones y Gastos Bancarios	1,591,202.37	579,686.11	1,011,516.26
56	Transferencias Corrientes	100,079,177.29	56,877,235.03	43,201,942.26
562	Transferencias Corrientes al Sector Público	26,833,812.29	16,402,424.55	10,431,387.74
5624103	Consejo de Vigilancia de la Contaduría Pública y Auditoría	38,855.29	38,855.29	0.00
5624106	Comisión Ejecutiva Hidroeléctrica del Rio Lempa	7,675,490.00	7,675,490.00	0.00
5624117	Superintendencia de Competencia	2,659,133.00	1,182,572.52	1,476,560.48
5624118	Defensoría del Consumidor	5,972,020.00	2,625,481.63	3,346,538.37
5624119	Consejo Nacional de Energia	1,496,646.00	653,966.80	842,679.20
5624120	Consejo Nacional de Calidad	1,406,493.00	542,301.46	864,191.54
5624121	Instituto Salvadoreño de Fomento Cooperativo	1,330,240.00	584,333.00	745,907.00
5624122	Comisión Nacional de la Micro y Pequeña Empresa	6,254,935.00	3,099,423.85	3,155,511.15
563	Transferencias Corrientes al Sector Privado	73,245,365.00	40,474,810.48	32,770,554.52
56301	A Empresas Privadas no Financieras	195,217.55	170,143.55	25,074.00
56303	A Organismos sin Fines de Lucro	777,000.00	627,000.00	150,000.00
56304	A Personas Naturales	72,273,147.45	39,677,666.93	32,595,480.52
61	Inversiones en Activos Fijos	336,048.99	126,155.54	209,893.45
611	Bienes Muebles	199,396.25	92,374.55	107,021.70
61101	Mobiliarios	3,803.82	1,536.80	2,267.02
61102	Maquinarias y Equipos	6,553.00	4,009.50	2,543.50
61104	Equipos Informáticos	52,074.43	18,443.25	33,631.18
61105	Vehículos de Transporte	136,500.00	68,250.00	68,250.00
61108	Herramientas y Repuestos Principales	330.00	0.00	330.00
61199	Bienes Muebles Diversos	135.00	135.00	0.00
614	Intangibles	136,575.00	33,703.25	102,871.75
61403	Derechos de Propiedad Intelectual	136,575.00	33,703.25	102,871.75
619	Crédito Fiscal	77.74	77.74	0.00

## RAMO DE ECONOMÍA

## ESTADO DE EJECUCION PRESUPUESTARIA DE EGRESOS

Reporte Acumulado Del 1 de Enero al 30 de Junio del 2019  
(EN DOLARES)

## Institucional

CODIGO	CONCEPTO	CREDITO PRESUPUESTARIO	DEVENGADO	SALDO PRESUPUESTARIO
61901	Crédito Fiscal	77.74	77.74	0.00
62	Transferencias de Capital	6,890,725.00	1,772,208.17	5,118,516.83
622	Transferencias de Capital al Sector Público	2,767,052.70	1,591,338.90	1,175,713.80
6224120	Consejo Nacional de Calidad	600,000.00	0.00	600,000.00
6224122	Comisión Nacional de la Micro y Pequeña Empresa	2,167,052.70	1,591,338.90	575,713.80
623	Transferencias de Capital al Sector Privado	4,123,672.30	180,869.27	3,942,803.03
62301	A Empresas Privadas no Financieras	3,139,883.11	180,869.27	2,959,013.84
62304	A Personas Naturales	983,789.19	0.00	983,789.19
81	Transferencias de Contribuciones Especiales	924,250.00	462,125.00	462,125.00
811	Transferencias de Contribuciones Especiales al Sector Público	924,250.00	462,125.00	462,125.00
81102	A Consejo Salvadoreño de la Agroindustria Azucarera (CONSAA)	924,250.00	462,125.00	462,125.00
<b>Total Rubro</b>		<b>133,643,588.38</b>	<b>70,003,823.34</b>	<b>63,639,765.04</b>
<b>Total Cuenta</b>		<b>133,643,588.38</b>	<b>70,003,823.34</b>	<b>63,639,765.04</b>
<b>Total Especifico</b>		<b>133,643,588.38</b>	<b>70,003,823.34</b>	<b>63,639,765.04</b>

MINISTERIO DE ECONOMÍA  
GERENCIA FINANCIERA  
Jefe UFI  
Wilfredo de Jesús  
Mauricio Henríquez

MINISTERIO DE ECONOMÍA  
DIVISION DE CONTABILIDAD  
F.  
CONTADOR  
José Adonay Molina  
Jefe División de Contabilidad  
Ministerio de Economía



## RAMO DE ECONOMÍA

**ESTADO DE EJECUCION PRESUPUESTARIA DE INGRESOS**  
**Reporte Acumulado Del 1 de Enero al 30 de Junio del 2019**  
**(EN DOLARES)**

Institucional

CODIGO	CONCEPTO	PRESUPUESTO	DEVENGADO	SALDO PRESUPUESTARIO
14	VENTA DE BIENES Y SERVICIOS	900,000.00	358,323.86	541,676.14
141	Venta de Bienes	475,000.00	317,099.35	157,900.65
14199	Ventas de Bienes Diversos	475,000.00	317,099.35	157,900.65
142	Ingresos por Prestación de Servicios Públicos	345,000.00	0.00	345,000.00
14299	Servicios Diversos	345,000.00	0.00	345,000.00
149	Débito Fiscal	80,000.00	41,224.51	38,775.49
14901	Débito Fiscal	80,000.00	41,224.51	38,775.49
22	TRANSFERENCIAS DE CAPITAL	39,621.13	0.00	39,621.13
224	Transferencias de Capital del Sector Externo	39,621.13	0.00	39,621.13
22404	De Organismos Multilaterales	39,621.13	0.00	39,621.13
<b>Total Rubro</b>		<b>939,621.13</b>	<b>358,323.86</b>	<b>581,297.27</b>
<b>Total Cuenta</b>		<b>939,621.13</b>	<b>358,323.86</b>	<b>581,297.27</b>
<b>Total Especifico</b>		<b>939,621.13</b>	<b>358,323.86</b>	<b>581,297.27</b>


  
**JEFE UFI**  
**Wilfredo de Jesús**  
**Mauricio Henríquez**


  
**CONTADOR**  
**José Adonay Molina**  
**Jefe División de Contabilidad**  
**Ministerio de Economía**