



ALCALDÍA MUNICIPAL DE SOYAPANGO.

**INFORME ESTADÍSTICO DEL MES
DE ABRIL A JULIO - 2022.**



UNIDAD DE ACCESO A LA INFORMACIÓN PÚBLICA – UAIP.



INTRODUCCIÓN

Los datos estadísticos son importantes desde su principio, es por ello que la información que se detalla a continuación es producto del control y la sistematización de cada solicitud tramitada y resuelta, previo al almacenamiento de la información y de la preocupación de contar con los datos completos, para obtener una información limpia y libre de errores

Esta misma información la generan los indicadores que nos brinda cada solicitud tramitada. En el presente informe estadístico se presenta una valorización del comportamientos de las solicitudes realizadas durante el periodo del **mes de Abril a Junio del año 2022** en el que se basa la recopilación de datos correspondiente a la organización realizada del los proceso de las solicitudes tramitadas y resueltas en la Unidad de Acceso a la información pública de la Alcaldía Municipal de Soyapango .-

EL OBJETIVO

El presente objetivo es brindar en forma gráfica los datos estadísticos de las diferentes solicitudes tramitadas que se ha generado durante los **meses de Abril a julio del año dos mil veintidós**, acerca de las solicitudes de información y demás datos recopilados así como: cantidad de solicitudes resueltas, cantidad de requerimientos, clase de información requerida, clasificación de genero,nivel académico y ocupación de los usuarios que tramitaron solicitud durante los mese antes mencionados.



Resultados

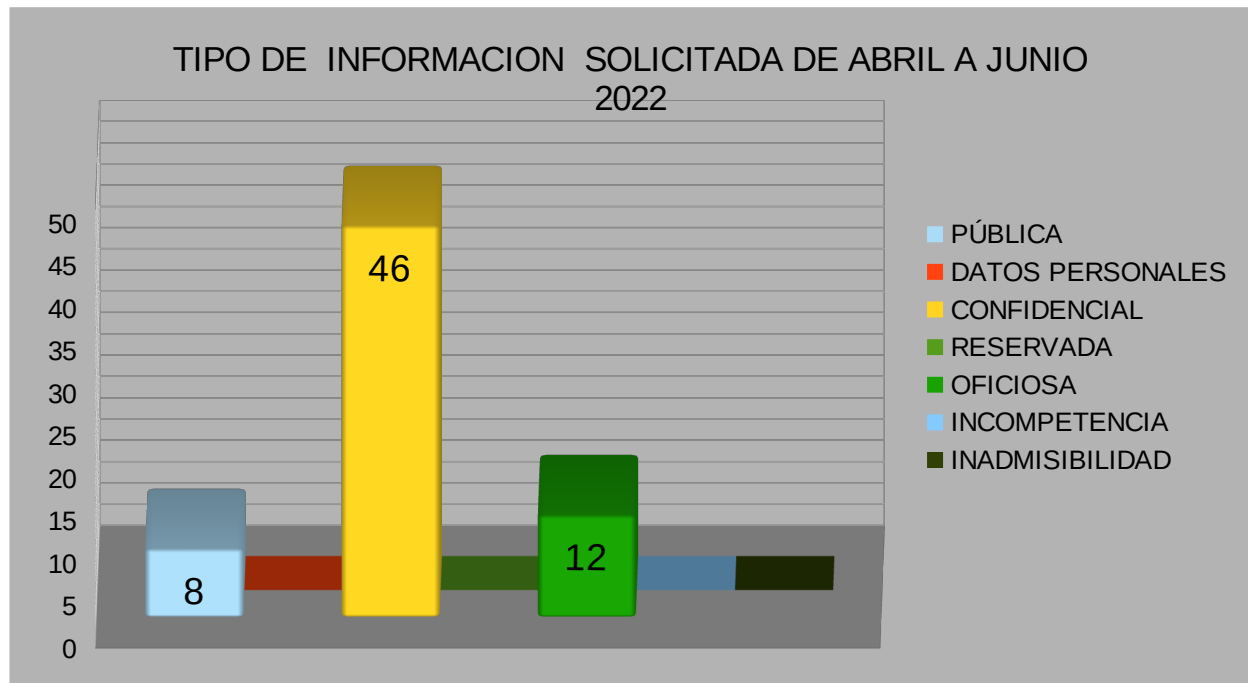
1.- SOLICITUDES DE INFORMACIÓN RECIBIDAS DURANTE EL MES DE ABRIL A JUNIO DEL AÑO 2022.-

CONSOLIDADO DE SOLICITUDES	
MES	CANTIDAD
ABRIL	13
MAYO	35
JUNIO	18
TOTAL	66



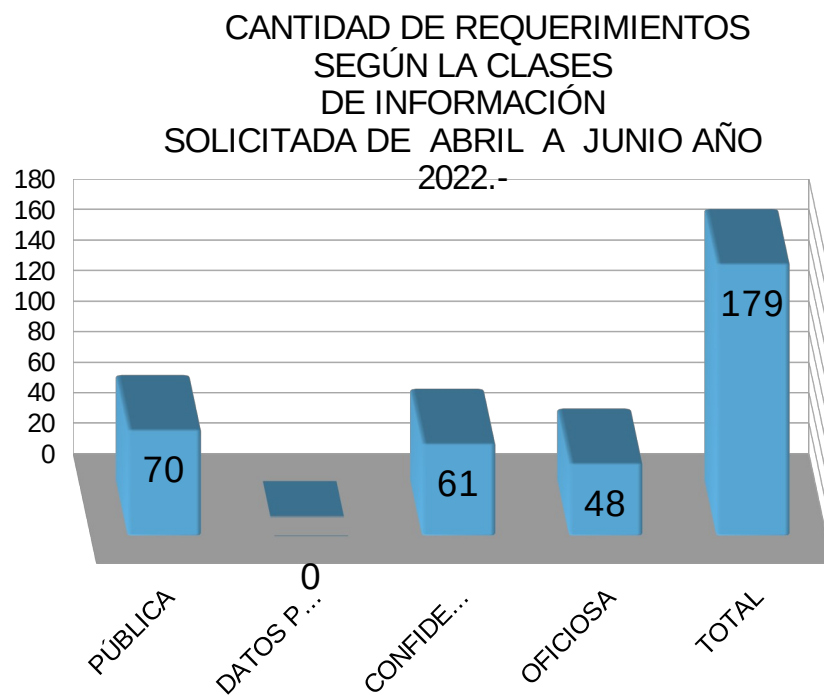
2.- TIPO DE INFORMACIÓN SOLICITADA EN EL MES DE ABRIL A JUNIO 2022

TIPO DE INFORMACIÓN SOLICITADA DE ABRIL A JUNIO 2022	
PÚBLICA	8
DATOS PERSONALES	0
CONFIDENCIAL	46
RESERVADA	0
OFICIOSA	12
INCOMPETENCIA	0
INADMISIBILIDAD	0
TOTAL	66



3.-CANTIDAD DE REQUERIMIENTOS SEGÚN LA CLASES DE INFORMACIÓN SOLICITADA DE ABRIL A JUNIO AÑO 2022.-

TIPOS DE REQUERIMIENTOS	
PÚBLICA	70
DATOS PERSONALES	0
CONFIDENCIAL	61
OFICIOSA	48
TOTAL	179

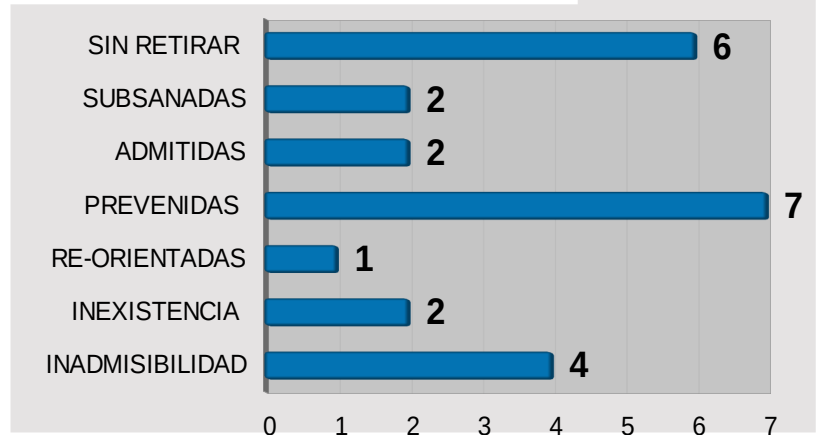




4.- COMPORTAMIENTO DE SOLICITUDES DURANTE EL MES DE ABRIL A JUNIO DEL AÑO 2022.-

COMPORTAMIENTO DE LAS SOLICITUDES TRAMITADAS EN EL MES DE ABRIL A JUNIO	
INADMISIBILIDAD	4
INEXISTENCIA	2
RE-ORIENTADAS	1
PREVENIDAS	7
ADMITIDAS	2
SUBSANADAS	2
SIN RETIRAR	6

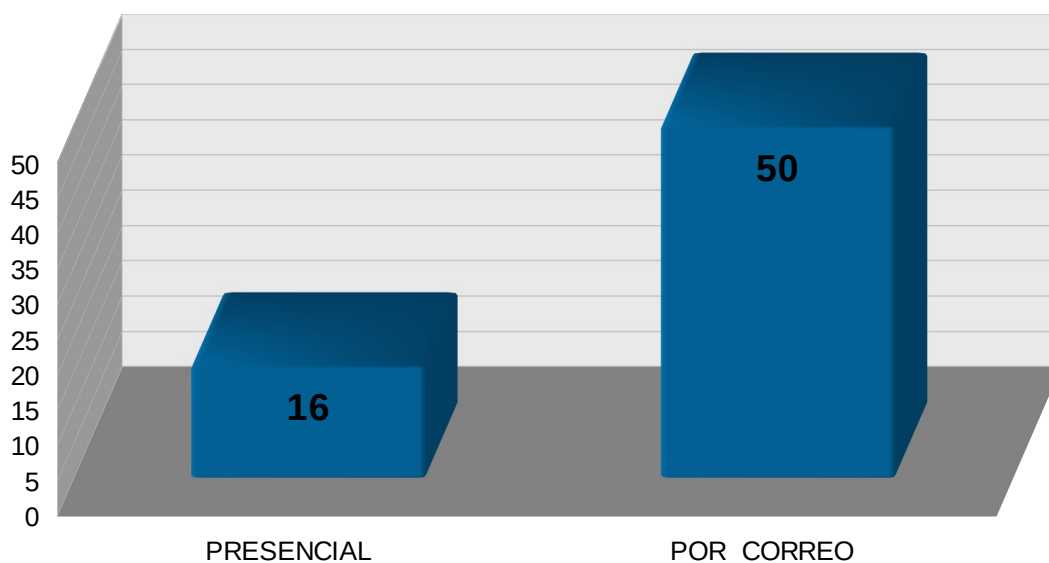
COMPORTAMIENTO DE LAS SOLICITUDES TRAMITADAS EN EL MES DE ABRIL A JUNIO 2022



5.- FORMA DE SOLICITAR INFORMACIÓN DURANTE EL MES DE ABRIL A JUNIO DEL AÑO 2022.-

FORMA DE SOLICITAR LA INFORMACIÓN	
PRESENCIAL	16
POR CORREO	50

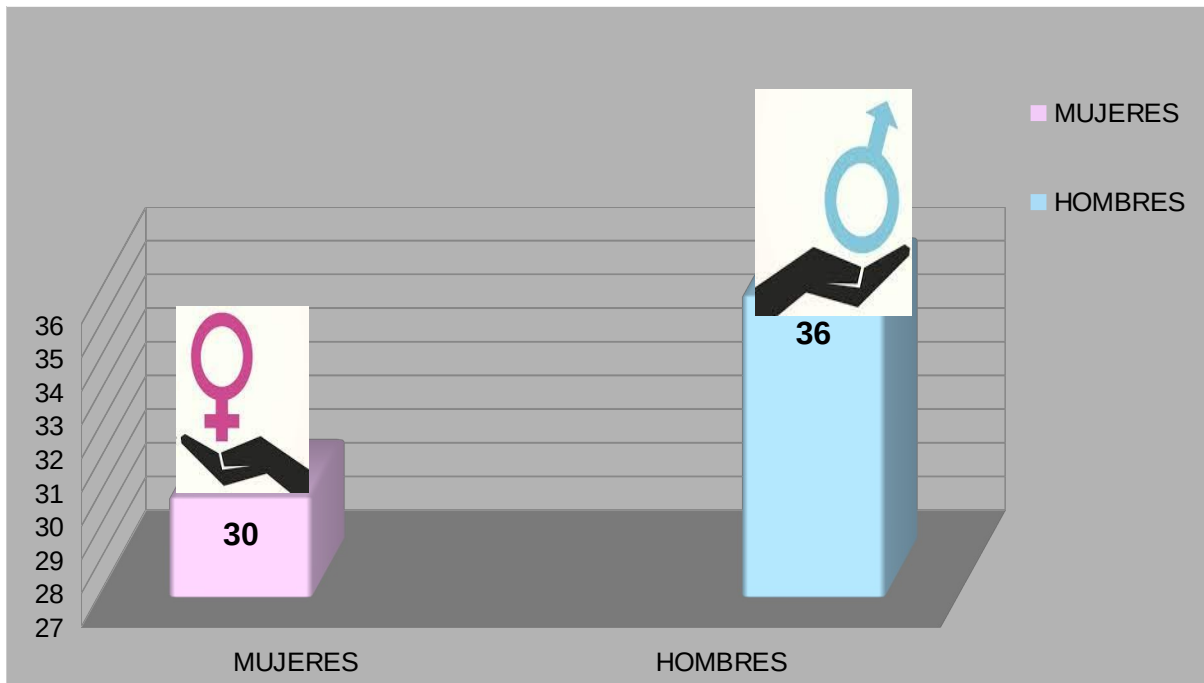
FORMA DE SOLICITAR LA INFORMACIÓN





6.- CANTIDAD DE SOLICITUDES RECIBIDAS SEGÚN GENERO DE ABRIL A JUNIO AÑO 2022.-

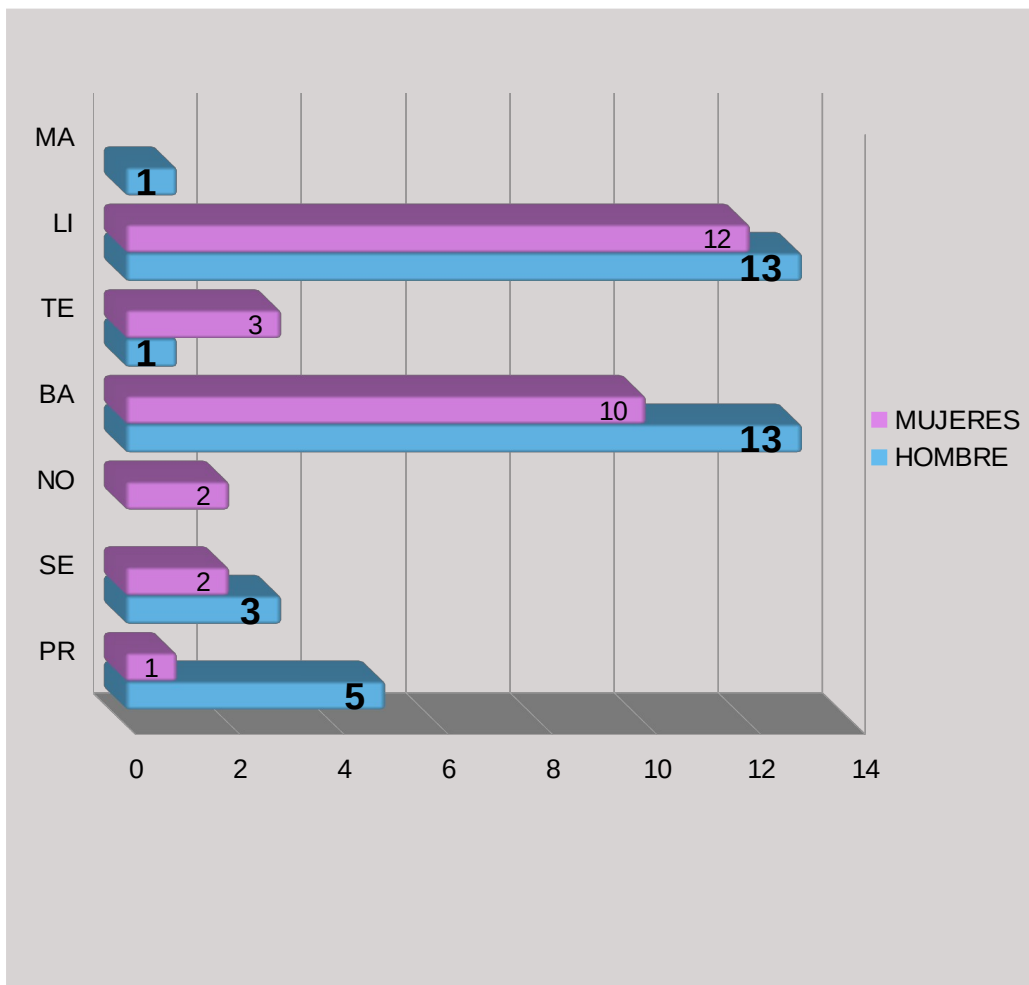
CANTIDAD DE SOLICITUDES RECIBIDAS SEGÚN GENERO	
Hombre	30
Mujer	36





7.- NIVEL DE ESCOLARIDAD DE LOS USUARIOS DEL MES DE ABRIL A JUNIO .-

NIVEL DE ESCOLARIDAD		
	HOMBRE	MUJERES
PRIMARIA	5	1
SECUNDARIA	3	2
NO RESPONDIÓ		2
BACHILLERATO	13	10
TECNICO	1	3
LICENCIATURA	13	12
MAESTRIA	1	
	36	30

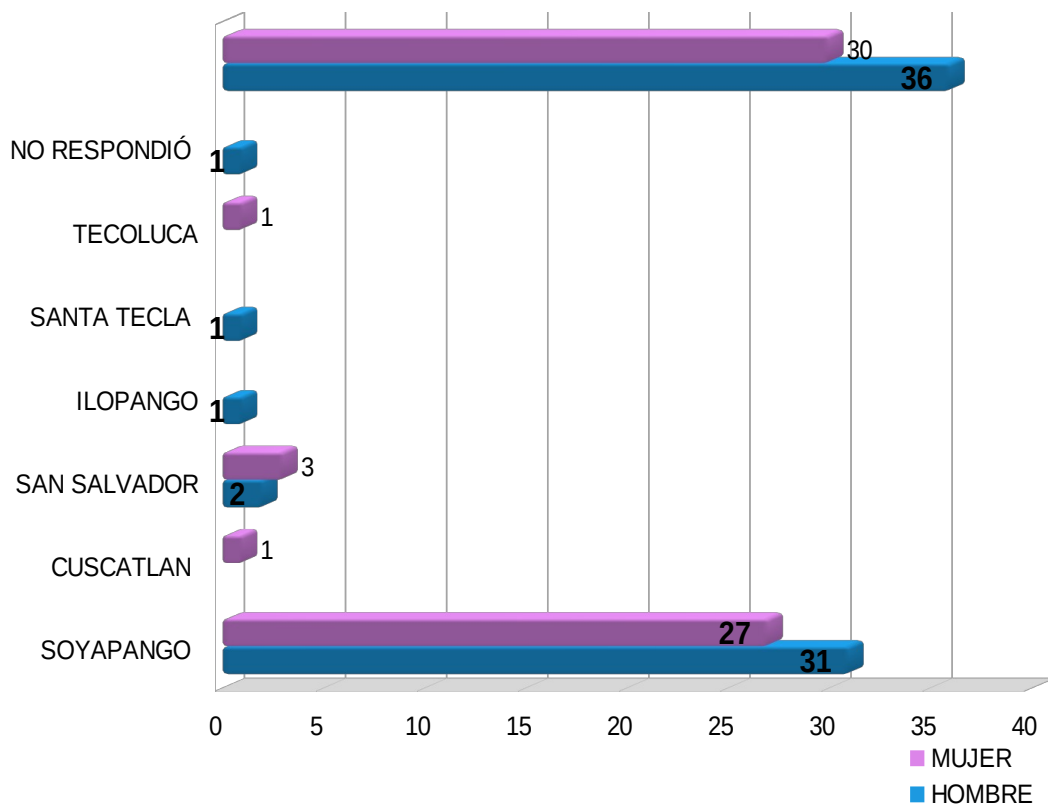




8.- DEMANDA DE LOS SOLICITANTES POR ZONA GEOGRÁFICA MES DE ABRIL A JUNIO DEL AÑO 2022.-

DEMANDA DE LOS SOLICITANTES POR ZONA GEOGRÁFICA MES DE ABRIL A JUNIO DEL AÑO 2022.-		
	HOMBRE	MUJER
SOYAPANGO	31	27
CUSCATLAN		1
SAN SALVADOR	2	3
ILOPANGO	1	
SANTA TECLA	1	
TECOLUCA		1
NO RESPONDIÓ	1	
	36	30

DEMANDA DE LOS SOLICITANTES POR ZONA GEOGRÁFICA MES DE ABRIL A JUNIO DEL AÑO 2022.-





9.- OCUPACIÓN DE LOS USUARIOS.-

OCUPACIÓN DE LOS USUARIOS		
	HOMBRE	MUJER
Otros empleados		
Profesional:	4	3
Periodista		
Persona. Jurídica		
Estudiante	3	3
Entes públicos		
ONG		
Sindicato		
No responde		1
Empleado	29	23
TOTAL.....	36	30

