

MEMORANDUM

PARA: Lic. Carlos Alfredo Castillo
Oficial de Información

DE: Dra. Jenny Patricia López
Jefa de Unidad por el Derecho a la Salud

A TRVÉS DE: Dr. Ronald Alfonso Pérez
Dirección de Políticas y Gestión de Salud

FECHA: 18 de abril de 2023

ASUNTO: Respuesta a requerimiento No. 2023-6017-1544



Reciba un cordial saludo.

Por este medio atentamente remito respuesta para la entrega de información requerida en memorándum N° 2023-6017-1544, sobre solicitud de acceso a la información Pública, marcada con referencia UAIP/MINSAL 2023/472, en la que requiere lo siguiente:

“Datos epidemiológicos sobre lesiones de causa externa del año 2017 al 2019 distribuido según lesión, edad, sexo, mortales y no mortales”

Aprovecho la ocasión para enviarle muestras de mi estima y aprecio.

Atentamente,

Muertes y egresos hospitalarios de Lesiones de causa externa del 01 de enero al 31 de diciembre 2017

Muertes y egresos hospitalarios por lesiones de causa externa según grupo de causas y sexo, Ministerio de Salud, 01 enero - 31 diciembre 2017

Nº	Grupo de causas	MASCULINO					FEMENINO				
		Muertes	Egresos	Tasa	Tasa	Tasa	Muertes	Egresos	Tasa	Tasa	Tasa
				Egreso	Letalidad	Mortalidad			Egreso	Letalidad	Mortalidad
1	Accidentes de transporte (V01-V99)	325	3,610	116.5	9	10.49	86	1,219	35	7.05	2.47
2	Caídas (W00-W19)	162	5,751	185.6	2.82	5.23	100	5,003	143.6	2	2.87
3	Todas las demás causas externas (W20-W64, W75-W99, X10-X39, X50-X59, Y10-Y89)	137	4,958	160	2.76	4.42	37	2,753	79.03	1.34	1.06
4	Agresiones (X85-Y09)	151	1,127	36.37	13.4	4.87	23	635	18.23	3.62	0.66
5	Lesiones autoinfligidas intencionalmente (X60-X84)	88	392	12.65	22.45	2.84	48	386	11.08	12.44	1.38
6	Envenenamiento accidental por, y exposición a sustancias nocivas (X40-X49)	19	571	18.43	3.33	0.61	3	357	10.25	0.84	0.09
7	Exposición al humo, fuego y llamas (X00-X09)	13	153	4.94	8.5	0.42	3	73	2.1	4.11	0.09
8	Ahogamientos y sumersión accidentales (W65-W74)	1	16	0.52	6.25	0.03	1	12	0.34	8.33	0.03
9	Demás causas	0	3	0	0	0	0	5	0	0	0
	Totales	896	16,581	535.1	5.40	28.92	301	10,443	299.8	2.88	8.64

Muertes y egresos hospitalarios de Lesiones de causa externa del 01 de enero al 31 de diciembre 2018

Muertes y egresos hospitalarios por lesiones de causa externa según grupo de causas y sexo, Ministerio de Salud, 01 enero - 31 diciembre 2018

Nº	Grupo de causas	MASCULINO					FEMENINO				
		Muertes	Egresos	Tasa	Tasa	Tasa	Muertes	Egresos	Tasa	Tasa	Tasa
				Egreso	Letalidad	Mortalidad			Egreso	Letalidad	Mortalidad
1	Accidentes de transporte (V01-V99)	360	4,098	131	8.78	11.51	92	1,367	38.88	6.73	2.62
2	Caídas (W00-W19)	151	5,831	186.5	2.59	4.83	105	5,007	142.4	2.1	2.99
3	Agresiones (X85-Y09)	182	1,064	34.02	17.11	5.82	21	705	20.05	2.98	0.6
4	Todas las demás causas externas (W20-W64, W75-W99, X10-X39, X50-X59, Y10-Y89)	159	5,190	166	3.06	5.08	25	2,745	78.07	0.91	0.71
5	Lesiones autoinfligidas intencionalmente (X60-X84)	92	408	13.05	22.55	2.94	40	389	11.06	10.28	1.14
6	Envenenamiento accidental por, y exposición a sustancias nocivas (X40-X49)	30	574	18.35	5.23	0.96	4	327	9.3	1.22	0.11
7	Exposición al humo, fuego y llamas (X00-X09)	9	133	4.25	6.77	0.29	6	108	3.07	5.56	0.17
8	Ahogamientos y sumersión accidentales (W65-W74)	3	32	1.02	9.38	0.1	0	16	0.46	0	0
9	Demás causas	1	7	0	0	0.03	0	10	0	0	0
	Totales	987	17,337	554.4	5.69	31.56	293	10,674	303.6	2.74	8.33

Calle Arce #827, San Salvador, El Salvador. C.A. MINSAL- Oficina de Atención a víctimas de todas las formas de violencia. Teléfonos (503) 2591-7371; Conmutador PBX (503) 2591-7000
www.salud.gob.sv

Muertes y egresos hospitalarios de Lesiones de causa externa del 01 de enero al 31 de diciembre 2019

Muertes y egresos hospitalarios por lesiones de causa externa según grupo de causas y sexo, Ministerio de Salud, 01 enero - 31 diciembre 2019											
Nº	Grupo de causas	MASCULINO					FEMENINO				
		Muertes	Egresos	Tasa	Tasa	Tasa	Muertes	Egresos	Tasa	Tasa	Tasa
				Egreso	Letalidad	Mortalidad			Egreso	Letalidad	Mortalidad
1	Accidentes de transporte (V01-V99)	349	4,216	133.6	8.28	11.06	103	1,401	39.48	7.35	2.9
2	Caídas (W00-W19)	149	5,554	176	2.68	4.72	116	5,172	145.8	2.24	3.27
3	Todas las demás causas externas (W20-W64, W75-W99, X10-X39, X50-X59, Y10-Y89)	147	5,045	159.8	2.91	4.66	40	2,843	80.12	1.41	1.13
4	Lesiones autoinfligidas intencionalmente (X60-X84)	103	460	14.57	22.39	3.26	38	384	10.82	9.9	1.07
5	Agresiones (X85-Y09)	118	955	30.26	12.36	3.74	14	782	22.04	1.79	0.39
6	Envenenamiento accidental por, y exposición a sustancias nocivas (X40-X49)	15	565	17.9	2.65	0.48	4	299	8.43	1.34	0.11
7	Exposición al humo, fuego y llamas (X00-X09)	4	115	3.64	3.48	0.13	3	117	3.3	2.56	0.08
8	Ahogamientos y sumersión accidentales (W65-W74)	0	24	0.76	0	0	1	10	0.28	10	0.03
9	Demás causas	0	6	0	0	0	0	6	0	0	0
	Totales	885	16,940	536.7	5.22	28.04	319	11,014	310.4	2.90	8.99

Muertes y egresos hospitalarios por lesiones de causa externa según edades simples años 2017, 2018 y 2019.

Muertes y egresos hospitalarios por lesiones de causa externa según edades simples, Ministerio de Salud, 01 enero - 31 diciembre 2017				Muertes y egresos hospitalarios por lesiones de causa externa según edades simples, Ministerio de Salud, 01 enero - 31 diciembre 2018			Muertes y egresos hospitalarios por lesiones de causa externa según edades simples, Ministerio de Salud, 01 enero - 31 diciembre 2019		
Edad	Total	Total	Total	Total	Total	Total	Total	Total	Total
en Años	Egresos	Vivos	Muertos	Egresos	Vivos	Muertos	Egresos	Vivos	Muertos
0	505	504	1	490	489	1	452	448	4
1	904	901	3	913	908	5	854	850	4
2	694	692	2	794	790	4	681	680	1
3	628	627	1	633	631	2	621	619	2
4	530	525	5	600	595	5	611	609	2
5	563	560	3	602	601	1	599	599	0
6	526	523	3	580	575	5	546	546	0
7	535	534	1	546	544	2	540	539	1
8	528	526	2	503	500	3	474	472	2
9	459	456	3	517	513	4	465	465	0
10	444	443	1	485	485	0	515	514	1
11	431	429	2	430	429	1	467	466	1
12	369	368	1	413	410	3	416	410	6
13	401	398	3	418	413	5	331	328	3
14	399	392	7	409	403	6	427	419	8
15	383	376	7	405	393	12	389	383	6
16	430	419	11	426	415	11	393	382	11
17	540	521	19	474	456	18	427	418	9
18	452	425	27	448	427	21	489	468	21
19	493	475	18	502	485	17	524	500	24
20	508	490	18	498	470	28	487	463	24
21	525	497	28	528	501	27	513	494	19
22	464	444	20	491	454	37	482	469	13
23	428	406	22	455	427	28	480	464	16
24	411	386	25	403	383	20	446	425	21
25	440	422	18	431	392	39	430	406	24
26	401	384	17	370	351	19	385	364	21
27	337	313	24	349	333	16	385	365	20
28	288	272	16	344	321	23	340	323	17

29	290	276	14	367	347	20	308	294	14
30	308	289	19	335	314	21	337	319	18
31	242	226	16	287	269	18	331	313	18
32	246	230	16	276	260	16	279	256	23
33	224	211	13	282	270	12	302	287	15
34	272	256	16	302	283	19	285	272	13
35	287	258	29	286	267	19	294	271	23
36	251	228	23	301	289	12	263	250	13
37	288	271	17	255	237	18	267	257	10
38	295	280	15	319	303	16	303	282	21
39	261	247	14	273	262	11	303	279	24
40	288	261	27	336	314	22	335	318	17
41	249	240	9	277	267	10	274	260	14
42	282	263	19	297	280	17	278	266	12
43	255	245	10	286	271	15	253	235	18
44	252	239	13	252	243	9	283	269	14
45	273	259	14	256	238	18	283	266	17
46	246	228	18	231	214	17	226	212	14
47	268	246	22	242	232	10	262	248	14
48	220	205	15	236	216	20	261	246	15
49	247	233	14	238	224	14	240	224	16
50	226	209	17	268	251	17	260	242	18
51	233	223	10	224	208	16	255	243	12
52	222	210	12	231	220	11	223	213	10
53	202	189	13	247	229	18	220	207	13
54	227	216	11	230	214	16	239	220	19
55	235	224	11	215	201	14	230	218	12
56	197	182	15	240	223	17	212	201	11
57	227	214	13	200	185	15	194	184	10
58	210	198	12	210	191	19	222	210	12
59	188	180	8	199	188	11	251	234	17
60	210	200	10	279	262	17	236	221	15
61	187	175	12	187	175	12	193	171	22
62	168	159	9	193	184	9	168	155	13
63	186	178	8	214	196	18	205	188	17
64	201	188	13	184	167	17	199	188	11
65	208	188	20	180	164	16	198	181	17
66	209	197	12	190	177	13	190	176	14

67	183	171	12	207	194	13	205	194	11
68	193	181	12	181	169	12	192	182	10
69	160	151	9	167	156	11	179	161	18
70	179	162	17	167	150	17	185	175	10
71	181	173	8	177	165	12	193	180	13
72	184	172	12	169	156	13	198	184	14
73	143	132	11	198	186	12	166	151	15
74	159	144	15	167	151	16	180	172	8
75	167	154	13	166	161	5	187	174	13
76	176	163	13	168	153	15	169	158	11
77	188	170	18	175	163	12	183	171	12
78	174	160	14	176	166	10	163	149	14
79	152	145	7	151	139	12	190	171	19
80	161	142	19	173	162	11	178	160	18
81	139	131	8	120	110	10	137	127	10
82	172	155	17	140	126	14	161	148	13
83	132	117	15	148	132	16	165	148	17
84	116	106	10	127	114	13	146	136	10
85	113	97	16	115	94	21	132	116	16
86	124	114	10	106	97	9	120	110	10
87	144	133	11	127	114	13	118	108	10
88	93	80	13	91	83	8	97	88	9
89	94	86	8	94	86	8	78	65	13
90	75	67	8	88	72	16	87	80	7
91	74	65	9	67	66	1	56	48	8
92	58	55	3	68	63	5	77	69	8
93	38	36	2	41	35	6	40	38	2
94	47	42	5	33	32	1	38	34	4
95	26	22	4	41	34	7	35	30	5
96	22	17	5	20	16	4	11	10	1
97	29	27	2	28	27	1	19	17	2
98	8	7	1	14	13	1	14	12	2
99	11	9	2	12	10	2	13	13	0
100 o más	11	10	1	5	5	0	10	6	4
Total	27,022	25,825	1,197	28,009	26,729	1,280	27,953	26,749	1,204



Consultas ambulatorias (emergencia y consulta externa) de primera vez por lesiones de causa externa, según edades simples años 2017, 2018 y 2019




Consulta ambulatoria total (consulta externa y de emergencia) de 1a.vez por lesiones de causa externa según edades simples, Ministerio de Salud, 01 enero 2017 - 31 diciembre 2019			
Año	2017	2018	2019
Edad	Primera Vez	Primera Vez	Primera Vez
en Años	Diagnóstico	Diagnóstico	Diagnóstico
0	3,560	3,440	3,230
1	8,035	7,109	7,000
2	8,637	8,799	7,608
3	8,217	7,995	7,667
4	7,324	7,317	7,200
5	7,009	6,804	6,735
6	6,524	6,553	6,447
7	6,134	6,200	5,970
8	5,908	6,025	5,663
9	5,599	5,673	5,425
10	5,048	5,429	5,336
11	4,852	4,841	4,732
12	4,768	4,717	4,655
13	4,728	4,724	4,403
14	5,367	5,207	4,900
15	5,035	4,898	4,765
16	5,735	5,401	5,042
17	6,721	6,619	5,761
18	6,035	6,517	5,947
19	6,014	5,974	6,275
20	6,488	6,276	6,210
21	5,904	6,048	5,927
22	6,064	6,007	6,263
23	5,590	6,046	5,951
24	5,230	5,268	5,494
25	5,133	5,306	5,332
26	4,389	4,623	4,718
27	4,576	4,412	4,600
28	4,058	4,598	4,432

Calle Arce #827, San Salvador, El Salvador. C.A. MINSAL- Oficina de Atención a víctimas de todas las formas de violencia. Teléfonos (503) 2591-7371; Conmutador PBX (503) 2591-7000
www.salud.gob.sv

29	3,975	4,083	4,329
30	4,178	4,429	4,488
31	3,228	3,240	3,541
32	3,640	3,778	3,866
33	3,112	3,199	3,462
34	3,260	3,285	3,212
35	3,453	3,451	3,347
36	3,499	3,445	3,343
37	3,503	3,360	3,137
38	3,563	3,717	3,683
39	3,370	3,382	3,508
40	4,030	4,016	3,976
41	2,607	2,769	2,975
42	3,329	3,297	3,474
43	3,072	3,163	3,185
44	2,826	2,841	2,883
45	2,942	3,067	3,192
46	2,685	2,720	2,852
47	2,758	2,679	2,801
48	2,763	3,048	3,031
49	2,570	2,634	2,820
50	3,220	3,180	3,177
51	2,459	2,330	2,440
52	2,864	2,906	2,866
53	2,646	2,758	2,797
54	2,509	2,575	2,834
55	2,434	2,560	2,712
56	2,477	2,355	2,507
57	2,338	2,328	2,265
58	2,149	2,445	2,427
59	2,056	2,196	2,401
60	2,634	2,743	2,826
61	1,907	1,780	1,856
62	2,001	2,070	2,102
63	2,061	2,193	2,221
64	1,920	1,944	2,034
65	2,054	2,037	2,160
66	1,898	1,770	1,910

67	1,894	1,864	1,806
68	1,799	1,996	1,966
69	1,612	1,580	1,846
70	2,040	2,111	2,112
71	1,337	1,412	1,564
72	1,708	1,708	1,801
73	1,521	1,618	1,498
74	1,453	1,472	1,651
75	1,573	1,506	1,610
76	1,283	1,378	1,390
77	1,447	1,353	1,305
78	1,322	1,488	1,461
79	1,074	1,067	1,325
80	1,461	1,361	1,475
81	1,011	895	951
82	1,043	1,021	1,063
83	854	957	1,022
84	834	851	958
85	779	808	897
86	805	737	787
87	759	694	647
88	579	714	637
89	533	533	607
90	447	423	473
91	282	294	331
92	317	291	334
93	221	236	250
94	184	187	233
95	180	151	183
96	150	144	133
97	147	111	106
98	116	108	109
99	82	87	110
100 o más	63	53	48
Total	307,582	309,808	309,024

DIR. DE POLÍTICAS Y GESTIÓN DE SALUD		
FECHA: 29-03-2023	HORA: 11:27:38	No.: C-2023-7000-446
No. Referencia: 2023-6017-1544		
PROCEDENCIA: Carlos Alfredo Castillo, Oficial de Información		
ASUNTO: Requerimiento de Información: Datos epidemiológicos sobre lesiones de causa externa del año 2017 al 2019 distribuido según lesión, edad, sexo mortales y no mortales.		
RECOMENDACION: 30 MAR 2023		
NOTA: Para el Lic. Ponce. 30 MAR 2023 10:17h Para el Dra. Panameño dar Respuesta -C 30 MAR 2023 11:40h  RECIBIDO POR:  Dr. Ronald Alfonso Pérez Escobar Director		

DIR. DE POLÍTICAS Y GESTIÓN DE SALUD		
FECHA: 29-03-2023	HORA: 11:27:38	No.: C-2023-7000-446
No. Referencia: 2023-6017-1544		
PROCEDENCIA: Carlos Alfredo Castillo, Oficial de Información		
ASUNTO: Requerimiento de Información: Datos epidemiológicos sobre lesiones de causa externa del año 2017 al 2019 distribuido según lesión, edad, sexo mortales y no mortales.		
RECOMENDACION:		
30 MAR 2023		
NOTA:		
<p>Pajaró Lic. Ponce.</p> <p>Para el Dra. Parameño dar Respuesta - 4</p> <p>30 MAR 2023</p>  <p>MAR 30 11:40</p> 		
RECIBIDO POR:		
 Dr. Ronald Alfonso Pérez Escobar Director		

