

DEPARTAMENTO DE SONSONATE

Municipio de Sonsonate Este

BALANCE DE COMPROBACIÓN

Del 01 de Enero Al 31 de Enero de 2025

En dólares de los Estados Unidos de Norteamérica

karla.martinez

CONSOLIDADO

CODIGO		SALDO INICIAL	DEBE	HABER	SALDO ACUMULADO
2	RECURSOS	19,708,683.44	3,663,803.59	3,636,827.47	19,735,659.56
21	FONDOS	1,605,885.06	3,554,002.23	3,240,288.66	1,919,598.63
211	DISPONIBILIDADES	1,601,910.79	1,937,718.69	1,935,189.03	1,604,440.45
21101	Caja General	1,829.20	507,808.85	478,443.95	31,194.10
21109	Bancos Comerciales M/D	1,480,397.59	1,429,909.84	1,451,357.28	1,458,950.15
21117	Bancos Comerciales Fondos	114,296.20	0.00	0.00	114,296.20
21123	Bancos Comerciales Convenios de	5,387.80	0.00	5,387.80	0.00
212	ANTICIPOS DE FONDOS	3,974.27	28,850.00	1,632.22	31,192.05
21201	Anticipos a Empleados	66.37	28,850.00	66.37	28,850.00
21207	Anticipos a Contratistas	2,342.05	0.00	0.00	2,342.05
21209	Anticipos a Proveedores	1,565.85	0.00	1,565.85	0.00
213	DEUDORES MONETARIOS	0.00	1,587,433.54	1,303,467.41	283,966.13
21310	D. M. x Impuestos Municipales	0.00	84,089.89	84,089.89	0.00
21312	D. M. x Tasas y Derechos	0.00	349,408.75	349,408.75	0.00
21314	D. M. x Venta de Bienes y	0.00	33,227.32	33,227.32	0.00
21315	D. M. x Ingresos Financieros y	0.00	32,984.06	32,984.06	0.00
21316	D. M. x Transferencias Corrientes	0.00	503,109.80	219,143.67	283,966.13
21321	D. M. x Ventas de Activos Fijos	0.00	259.00	259.00	0.00
21323	D. M. x Recuperación de	0.00	10.00	10.00	0.00
21385	D. M. x Transferencias entre	0.00	293,977.28	293,977.28	0.00
21389	D. M. x Operaciones de Ejercicios	0.00	290,367.44	290,367.44	0.00
22	INVERSIONES FINANCIERAS	2,272,979.04	4,297.08	293,946.79	1,983,329.33
221	INVERSIONES TEMPORALES	29,914.29	0.00	0.00	29,914.29
22103	Depósitos a Plazo en el Sector	1,200.00	0.00	0.00	1,200.00
22105	Inversión en Acciones y	28,714.29	0.00	0.00	28,714.29
222	INVERSIONES PERMANENTES	30,214.29	10.00	20.00	30,204.29
22205	Inversión en Acciones y	30,214.29	10.00	20.00	30,204.29
225	DEUDORES FINANCIEROS	2,188,812.62	0.00	293,554.50	1,895,258.12
22533	Bienes Muebles e Inmuebles	222,170.14	0.00	0.00	222,170.14
22551	Deudores Monetarios por Percibir	1,966,642.48	0.00	293,554.50	1,673,087.98
226	INVERSIONES INTANGIBLES	24,037.84	4,287.08	372.29	27,952.63
22605	Seguros Pagados por Anticipado	4,370.02	0.00	372.29	3,997.73
22615	Derechos de Propiedad Intangible	37,212.33	4,287.08	0.00	41,499.41
22699	Amortizaciones Acumuladas	17,544.51	0.00	0.00	17,544.51
23	INVERSIONES EN EXISTENCIAS	98,627.25	3,695.34	12,829.95	89,492.64
231	EXISTENCIAS INSTITUCIONALES	98,627.25	3,695.34	12,829.95	89,492.64
23101	Productos Alimenticios,	1,002.60	0.00	50.63	951.97
23103	Productos Textiles y Vestuarios	51.00	0.00	0.00	51.00
23105	Materiales de Oficina, Productos	7,266.81	0.00	1,140.45	6,126.36
23107	Productos de Cuero y Caucho	9.50	0.00	0.00	9.50
23109	Productos Químicos,	33,713.25	0.00	3,783.96	29,929.29
23111	Minerales y Productos Derivados	3,660.43	0.00	868.89	2,791.54
23113	Materiales de Uso o Consumo	15,229.13	0.00	2,715.91	12,513.22
23115	Bienes de Uso y Consumo Diverso	6,498.07	53.10	518.35	6,032.82
23117	Bienes Muebles	13,111.25	0.00	0.00	13,111.25
23123	Especies Municipales	18,085.21	3,642.24	3,751.76	17,975.69
24	INVERSIONES EN BIENES DE USO	14,322,407.85	2,420.00	4.68	14,324,823.17

DEPARTAMENTO DE SONSONATE

Municipio de Sonsonate Este

BALANCE DE COMPROBACIÓN

Del 01 de Enero Al 31 de Enero de 2025

En dólares de los Estados Unidos de Norteamérica

karla.martinez

CONSOLIDADO

CODIGO		SALDO INICIAL	DEBE	HABER	SALDO ACUMULADO
241	BIENES DEPRECIABLES	3,568,500.49	2,420.00	4.68	3,570,915.81
24101	Bienes Inmuebles	3,741,241.36	0.00	0.00	3,741,241.36
24105	Infraestructura para Educación y	58,285.72	0.00	0.00	58,285.72
24107	Adiciones, Reparaciones y	16,422.76	0.00	0.00	16,422.76
24109	Instalaciones Eléctricas y	5,913.87	0.00	0.00	5,913.87
24113	Maquinaria y Equipo de	49,048.63	0.00	0.00	49,048.63
24117	Equipos de Transporte, Tracción y	1,799,619.50	0.00	0.00	1,799,619.50
24119	Maquinaria, Equipo y Mobiliario	1,003,643.78	2,420.00	0.00	1,006,063.78
24123	Equipo de Defensa y Seguridad	11,250.00	0.00	0.00	11,250.00
24199	Depreciación Acumulada	3,116,925.13	0.00	4.68	3,116,929.81
242	BIENES DE INFRAESTRUCTURA,	38,091.35	0.00	0.00	38,091.35
24201	Vías de comunicación terrestre	38,091.35	0.00	0.00	38,091.35
243	BIENES NO DEPRECIABLES	10,715,816.01	0.00	0.00	10,715,816.01
24301	Bienes Inmuebles	10,696,558.02	0.00	0.00	10,696,558.02
24305	Obras de Arte, Libros y	19,257.99	0.00	0.00	19,257.99
25	INVERSIONES EN PROYECTOS Y	1,408,784.24	99,388.94	89,757.39	1,418,415.79
251	INVERSIONES EN BIENES	63,947.50	0.00	0.00	63,947.50
25191	Costos Acumulados de la	64,322.50	0.00	0.00	64,322.50
25199	Aplicación a Gastos de Gestión	375.00	0.00	0.00	375.00
252	INVERSIONES EN BIENES DE USO	1,344,836.74	99,388.94	89,757.39	1,354,468.29
25201	Remuneraciones Personal	0.00	600.00	0.00	600.00
25203	Remuneraciones Personal	0.00	3,907.50	0.00	3,907.50
25207	Contribuciones Patronales a	0.00	332.14	0.00	332.14
25209	Contribuciones Patronales a	0.00	341.91	0.00	341.91
25221	Productos Alimenticios,	0.00	6,505.45	0.00	6,505.45
25223	Productos Textiles y Vestuarios	0.00	680.00	0.00	680.00
25229	Productos Químicos,	0.00	8,559.09	0.00	8,559.09
25231	Minerales y Productos Derivados	0.00	3,609.00	0.00	3,609.00
25235	Bienes de Uso y Consumo Diverso	0.00	1,627.85	0.00	1,627.85
25239	Mantenimiento y Reparación	0.00	220.00	0.00	220.00
25241	Servicios Comerciales	0.00	5,325.00	0.00	5,325.00
25243	Otros Servicios y Arrendamientos	0.00	63,856.00	0.00	63,856.00
25245	Arrendamientos y Derechos	0.00	1,810.00	0.00	1,810.00
25257	Primas, Gastos por Seguros y	0.00	15.00	0.00	15.00
25261	Transferencias Corrientes al	0.00	2,000.00	0.00	2,000.00
25269	Equipos Médicos y de	29.50	0.00	0.00	29.50
25273	Maquinaria, Equipo y Mobiliario	22,084.44	0.00	0.00	22,084.44
25291	Costos Acumulados de la	8,334,249.60	0.00	0.00	8,334,249.60
25298	Depreciación Acumulada	2,903.92	0.00	0.00	2,903.92
25299	Aplicación Inversiones Públicas	7,008,622.88	0.00	89,757.39	7,098,380.27
	SUB TOTAL	19,708,683.44	3,663,803.59	3,636,827.47	19,735,659.56
4	Obligaciones con Terceros	15,027,865.37	1,619,395.75	1,495,411.15	14,903,880.77
41	DEUDA CORRIENTE	76,883.50	1,310,487.14	1,495,403.87	261,800.23
412	DEPOSITOS DE TERCEROS	76,883.50	67,625.56	36,767.17	46,025.11
41201	Depósitos Ajenos	2,032.17	0.00	56.50	2,088.67
41203	Anticipos por Servicios	61,290.11	60,851.49	30,992.95	31,431.57
41207	Depósitos en Garantía	2,328.00	0.00	0.00	2,328.00

DEPARTAMENTO DE SONSONATE

Municipio de Sonsonate Este

BALANCE DE COMPROBACIÓN

Del 01 de Enero Al 31 de Enero de 2025

En dólares de los Estados Unidos de Norteamérica

karla.martinez

CONSOLIDADO

CODIGO		SALDO INICIAL	DEBE	HABER	SALDO ACUMULADO
41251	Depósitos de Retenciones	5,419.22	3,926.78	3,342.65	4,835.09
41252	Depósitos por Recaudaciones por	1,249.53	0.00	0.00	1,249.53
41254	Anticipo de Impuesto Retenido	4,564.47	2,847.29	2,375.07	4,092.25
413	ACREEDORES MONETARIOS	0.00	1,242,861.58	1,458,636.70	215,775.12
41351	A. M. x Remuneraciones	0.00	340,115.23	450,069.35	109,954.12
41354	A. M. x Adquisiciones de Bienes y	0.00	180,847.95	280,062.20	99,214.25
41355	A. M. x Gastos Financieros y Otros	0.00	122,893.47	122,911.19	17.72
41356	A. M. x Transferencias Corrientes	0.00	5,500.00	6,300.00	800.00
41361	A. M. x Inversiones en Activos	0.00	3,604.57	9,393.60	5,789.03
41371	A. M. x Amortización de	0.00	101,059.70	101,059.70	0.00
41385	A. M. x Transferencias entre	0.00	284,160.14	284,160.14	0.00
41389	A. M. x Operaciones de Ejercicios	0.00	204,680.52	204,680.52	0.00
42	FINANCIAMIENTO DE TERCEROS	14,950,981.87	308,908.61	7.28	14,642,080.54
422	ENDEUDAMIENTO INTERNO	14,499,109.64	101,059.70	0.00	14,398,049.94
42207	Empréstitos de Instituciones	123,530.15	0.00	0.00	123,530.15
42219	Empréstitos de Empresas	14,375,579.49	101,059.70	0.00	14,274,519.79
424	ACREEDORES FINANCIEROS	451,872.23	207,848.91	7.28	244,030.60
42451	Acreedores Monetarios por Pagar	451,872.23	207,848.91	7.28	244,030.60
	SUB TOTAL	15,027,865.37	1,619,395.75	1,495,411.15	14,903,880.77
8	OBLIGACIONES PROPIAS	4,680,818.07	33,969,491.18	34,120,451.90	4,831,778.79
81	PATRIMONIO ESTATAL	4,680,818.07	32,823,329.46	32,823,329.46	4,680,818.07
811	PATRIMONIO	4,680,818.07	32,823,329.46	32,823,329.46	4,680,818.07
81105	Patrimonio Municipalidades	7,322,050.41	0.00	0.00	7,322,050.41
81107	Donaciones y Legados Bienes	841,228.49	0.00	0.00	841,228.49
81109	Resultado Ejercicios Anteriores	-14,758,325.94	14,519,645.29	18,303,684.17	-10,974,287.06
81111	Resultado Ejercicio Corriente	3,784,038.88	18,303,684.17	14,519,645.29	0.00
81113	Superávit por Revaluaciones	7,491,826.23	0.00	0.00	7,491,826.23
83	GASTOS DE GESTION	0.00	1,146,161.72	3.24	1,146,158.48
831	GASTOS DE INVERSIONES	0.00	89,757.39	0.00	89,757.39
83141	Proyectos y Programas	0.00	1,056.00	0.00	1,056.00
83143	Proyectos y Programas de Salud	0.00	8,347.95	0.00	8,347.95
83169	Proyectos y Programas de	0.00	79,695.00	0.00	79,695.00
83199	Proyectos y Programas de	0.00	658.44	0.00	658.44
833	GASTOS EN PERSONAL	0.00	444,887.80	0.00	444,887.80
83301	Remuneraciones Personal	0.00	377,042.98	0.00	377,042.98
83305	Remuneraciones por Servicios	0.00	239.92	0.00	239.92
83307	Contribuciones Patronales a	0.00	29,267.12	0.00	29,267.12
83309	Contribuciones Patronales a	0.00	32,001.22	0.00	32,001.22
83313	Indemnizaciones	0.00	6,336.56	0.00	6,336.56
834	GASTOS EN BIENES DE CONSUMO	0.00	197,060.76	3.24	197,057.52
83401	Productos Alimenticios,	0.00	1,951.72	0.00	1,951.72
83403	Productos Textiles y Vestuarios	0.00	1,195.00	0.00	1,195.00
83405	Materiales de Oficina, Productos	0.00	1,475.65	0.00	1,475.65
83407	Productos de Cuero y Caucho	0.00	731.50	0.00	731.50
83409	Productos Químicos,	0.00	14,866.48	0.00	14,866.48
83411	Minerales y Productos Derivados	0.00	1,871.97	0.00	1,871.97
83413	Materiales de Uso o Consumo	0.00	3,437.00	0.00	3,437.00

DEPARTAMENTO DE SONSONATE

Municipio de Sonsonate Este

BALANCE DE COMPROBACIÓN

Del 01 de Enero Al 31 de Enero de 2025

En dólares de los Estados Unidos de Norteamérica

karla.martinez

CONSOLIDADO

CODIGO		SALDO INICIAL	DEBE	HABER	SALDO ACUMULADO
83415	Bienes de Uso y Consumo Diverso	0.00	2,823.67	0.00	2,823.67
83417	Servicios Básicos	0.00	114,334.65	0.00	114,334.65
83419	Mantenimiento y Reparación	0.00	1,671.16	0.00	1,671.16
83421	Servicios Comerciales	0.00	4,229.26	0.00	4,229.26
83423	Otros Servicios y Arrendamientos	0.00	7,042.23	0.00	7,042.23
83425	Arrendamientos y Derechos	0.00	1,905.00	0.00	1,905.00
83427	Pasajes y Viáticos	0.00	12.00	0.00	12.00
83431	Tratamiento de Desechos	0.00	35,761.71	0.00	35,761.71
83433	Especies Municipales	0.00	3,751.76	3.24	3,748.52
835	GASTOS EN BIENES	0.00	2,686.52	0.00	2,686.52
83507	Equipo y Mobiliario Diversos	0.00	1,741.52	0.00	1,741.52
83513	Gastos en Activos Intangibles	0.00	945.00	0.00	945.00
836	GASTOS FINANCIEROS Y OTROS	0.00	123,268.48	0.00	123,268.48
83601	Primas, Gastos por Seguros y	0.00	4,713.34	0.00	4,713.34
83603	Impuestos, Tasas y Derechos	0.00	423.62	0.00	423.62
83609	Intereses y Comisiones de la	0.00	118,131.52	0.00	118,131.52
837	GASTOS EN TRANSFERENCIAS	0.00	288,470.14	0.00	288,470.14
83705	Transferencias Corrientes al	0.00	3,800.00	0.00	3,800.00
83709	Transferencias Corrientes al	0.00	500.00	0.00	500.00
83799	Transferencias entre	0.00	284,170.14	0.00	284,170.14
838	COSTOS DE VENTAS Y CARGOS	0.00	4.68	0.00	4.68
83815	Depreciación de Bienes de Uso	0.00	4.68	0.00	4.68
839	GASTOS DE ACTUALIZACIONES Y	0.00	25.95	0.00	25.95
83955	Ajustes de Ejercicios Anteriores	0.00	25.95	0.00	25.95
85	INGRESOS DE GESTION	0.00	0.00	1,297,119.20	1,297,119.20
851	INGRESOS TRIBUTARIOS	0.00	0.00	84,089.89	84,089.89
85119	Impuestos Municipales	0.00	0.00	84,089.89	84,089.89
855	INGRESOS FINANCIEROS Y OTROS	0.00	0.00	5,308.60	5,308.60
85505	Dividendos de Inversiones	0.00	0.00	2,990.00	2,990.00
85509	Arrendamiento de Bienes	0.00	0.00	2,318.60	2,318.60
856	INGRESOS POR TRANSFERENCIAS	0.00	0.00	799,005.33	799,005.33
85601	Multas e Intereses por Mora	0.00	0.00	1,908.25	1,908.25
85605	Transferencias Corrientes del	0.00	0.00	498,083.57	498,083.57
85607	Transferencias Corrientes del	0.00	0.00	5,026.23	5,026.23
85699	Transferencias entre	0.00	0.00	293,987.28	293,987.28
858	INGRESOS POR VENTAS DE	0.00	0.00	382,895.07	382,895.07
85801	Tasas de Servicios Públicos	0.00	0.00	314,051.52	314,051.52
85803	Derechos	0.00	0.00	35,357.23	35,357.23
85805	Venta de Bienes	0.00	0.00	1,356.53	1,356.53
85807	Venta de Servicios Públicos	0.00	0.00	31,870.79	31,870.79
85813	Venta de Bienes Inmuebles	0.00	0.00	259.00	259.00
859	INGRESOS POR	0.00	0.00	25,820.31	25,820.31
85909	Ingresos Diversos	0.00	0.00	25,767.21	25,767.21
85947	Ingresos por Donaciones en	0.00	0.00	53.10	53.10
SUB TOTAL		4,680,818.07	33,969,491.18	34,120,451.90	4,831,778.79

DEPARTAMENTO DE SONSONATE
Municipio de Sonsonate Este
BALANCE DE COMPROBACIÓN
Del 01 de Enero Al 31 de Enero de 2025
En dólares de los Estados Unidos de Norteamérica


karla.martinez

CONSOLIDADO

TOTAL	0.00	39,252,690.52	39,252,690.52	0.00
-------	------	---------------	---------------	------

RECURSOS (2) = OBLIGACIONES CON TERCEROS (4) + OBLIGACIONES PROPIAS
19,735,659.56 = 14,903,880.77 + 4,831,778.79



F. 
Licda. Patricia de las Mercedes Medina Portillo
Jefa de Unidad Financiera




F. 
Licda. Karla María Martínez Estrada
Contadora Municipal


DEPARTAMENTO DE SONSONATE
Municipio de Sonsonate Este
ESTADO DE FLUJO DE FONDOS
Del 01 de Enero Al 31 de Enero de 2025
En dólares de los Estados Unidos de Norteamérica

karla.martinez

CONSOLIDADO

ESTRUCTURA	CORRIENTE	ANTERIOR
DISPONIBILIDADES INICIALES	1,601,910.79	0.00
RESULTADO OPERACIONAL NETO	161,665.53	0.00
FUENTES OPERACIONALES	1,303,467.41	0.00
USOS OPERACIONALES	1,141,801.88	0.00
FINANCIAMIENTO CON TERCEROS NETO	(101,059.70)	0.00
SERVICIOS DE LA DEUDA	101,059.70	0.00
RESULTADO NO OPERACIONAL NETO	(58,076.17)	0.00
FUENTES NO OPERACIONALES	7,767.92	0.00
USOS NO OPERACIONALES	65,844.09	0.00
DISPONIBILIDADES FINALES	1,604,440.45	0.00

F. 
Licda. Patricia de las Mercedes Medina Portillo
Jefa de Unidad Financiera

F. 
Licda. Karla María Martínez Estrada
Contadora Municipal



DEPARTAMENTO DE SONSONATE
Municipio de Sonsonate Este
VARIACIONES DEL FLUJO DE FONDOS (USOS)
Del 01 de Enero Al 31 de Enero de 2025
En dólares de los Estados Unidos de Norteamérica

karla.martinez

Institucional
CONSOLIDADO

USOS	CORRIENTE	ANTERIOR
Anticipos a Empleados	28,783.63	0.00
Anticipos por Servicios	33,720.94	0.00
Depósitos de Retenciones Fiscales	2,428.20	0.00
Anticipo de Impuesto Retenido IVA	911.32	0.00
A. M. x Remuneraciones	340,115.23	0.00
A. M. x Adquisiciones de Bienes y Servicios	180,847.95	0.00
A. M. x Gastos Financieros y Otros	122,893.47	0.00
A. M. x Transferencias Corrientes Otorgadas	5,500.00	0.00
A. M. x Inversiones en Activos Fijos	3,604.57	0.00
A. M. x Amortización de Endeudamiento Público	101,059.70	0.00
A. M. x Transferencias entre Dependencias Institucionales	284,160.14	0.00
A. M. x Operaciones de Ejercicios Anteriores	204,680.52	0.00
OPERACIONALES	1,141,801.88	0.00
SERVICIOS DE LA DEUDA	101,059.70	0.00
AUMENTO NETO DE DISPONIBILIDADES	30,781.22	0.00
TOTAL USOS	1,339,486.89	0.00
NO OPERACIONALES	65,844.09	0.00

DEPARTAMENTO DE SONSONATE
Municipio de Sonsonate Este
VARIACIONES DEL FLUJO DE FONDOS (FUENTES)
Del 01 de Enero Al 31 de Enero de 2025
En dólares de los Estados Unidos de Norteamérica

karla.martinez

CONSOLIDADO

FUENTES	CORRIENTE	ANTERIOR
Anticipos a Proveedores	1,565.85	0.00
D. M. x Impuestos Municipales	84,089.89	0.00
D. M. x Tasas y Derechos	349,408.75	0.00
D. M. x Venta de Bienes y Servicios	33,227.32	0.00
D. M. x Ingresos Financieros y Otros	32,984.06	0.00
D. M. x Transferencias Corrientes Recibidas	219,143.67	0.00
D. M. x Ventas de Activos Fijos	259.00	0.00
D. M. x Recuperación de Inversiones Financieras	10.00	0.00
D. M. x Transferencias entre Dependencias Institucionales	293,977.28	0.00
D. M. x Operaciones de Ejercicios Anteriores	290,367.44	0.00
OPERACIONALES	1,303,467.41	0.00
Depósitos Ajenos	56.50	0.00
Anticipos por Servicios	3,862.40	0.00
Depósitos de Retenciones Fiscales	1,844.07	0.00
Anticipo de Impuesto Retenido IVA	439.10	0.00
NO OPERACIONALES	7,767.92	0.00
TOTAL FUENTES	1,311,235.33	0.00

DEPARTAMENTO DE SONSONATE
Municipio de Sonsonate Este
EJECUCIÓN PRESUPUESTARIA DE INGRESOS

Del 01 de Enero Al 31 de Enero de 2025

(En dólares de los Estados Unidos de Norteamérica)

Presupuesto Anual

Nivel Presupuestario: 1 (Rubro Presupuestario) - 3 (Objeto Presupuestario)

CONSOLIDADO

Código	Concepto	Presupuesto Modificado	Devengado	Saldo Presupuestario
11	IMPUESTOS	1,030,876.18	84,089.89	946,786.29
118	IMPUESTOS MUNICIPALES	1,030,876.18	84,089.89	946,786.29
11801	DE COMERCIO	315,082.44	26,726.46	288,355.98
11802	DE INDUSTRIA	355,289.39	37,806.59	317,482.80
11803	FINANCIEROS	107,707.41	8,534.42	99,172.99
11804	DE SERVICIOS	131,941.97	6,182.74	125,759.23
11805	AGROPECUARIOS	575.68	0.00	575.68
11806	BARES Y RESTAURANTES	1,018.45	302.81	715.64
11807	CEMENTERIOS PARTICULARES	397.60	0.00	397.60
11810	HOTELES, MOTELES Y SIMILARES	102.29	22.84	79.45
11812	MAQUINAS TRAGANIQUEL	115.36	0.00	115.36
11813	MEDICOS HOSPITALARIOS	1,040.86	50.30	990.56
11814	SERVICIOS PROFESIONALES	396.11	45.74	350.37
11815	SERVICIOS DE ESPARCIMIENTO	40,899.79	3,363.75	37,536.04
11816	TRANSPORTE	48,550.86	0.00	48,550.86
11817	VALLAS PUBLICITARIAS	2,026.08	444.48	1,581.60
11818	VIALIDAD	21,019.30	471.05	20,548.25
11899	IMPUESTOS MUNICIPALES DIVERSOS	4,712.59	138.71	4,573.88
12	TASAS Y DERECHOS	4,827,201.14	349,408.75	4,477,792.39
121	TASAS	4,636,638.74	314,051.52	4,322,587.22
12105	POR SERVICIOS DE CERTIFICACION Y	200,154.83	20,031.36	180,123.47
12106	POR EXPEDICION DE DOCUMENTOS	3,328.64	539.16	2,789.48
12107	POR ACCESO A LUGARES PUBLICOS	353,160.27	38,281.90	314,878.37
12108	ALUMBRADO PUBLICO	403,297.07	54,197.61	349,099.46
12109	ASEO PUBLICO	634,695.13	63,609.27	571,085.86
12110	CASSETAS TELEFONICAS	1.87	0.00	1.87
12111	CEMENTERIOS MUNICIPALES	145,488.75	8,876.91	136,611.84

DEPARTAMENTO DE SONSONATE
Municipio de Sonsonate Este
EJECUCIÓN PRESUPUESTARIA DE INGRESOS

Del 01 de Enero Al 31 de Enero de 2025
(En dólares de los Estados Unidos de Norteamérica)

Presupuesto Anual
Nivel Presupuestario: 1 (Rubro Presupuestario) - 3 (Objeto Presupuestario)
CONSOLIDADO

Código	Concepto	Presupuesto Modificado	Devengado	Saldo Presupuestario
12112	DESECHOS	295,214.76	13,974.32	281,240.44
12113	ESTACIONAMIENTOS Y	27,779.73	6,073.34	21,706.39
12114	FIESTAS	340,932.95	23,212.29	317,720.66
12115	MERCADOS	236,109.06	21,762.86	214,346.20
12117	PAVIMENTACION	79,071.62	10,548.42	68,523.20
12118	POSTES, TORRES Y ANTENAS	1,772,716.86	34,356.00	1,738,360.86
12119	RASTRO Y TIANGUE	30,406.52	2,104.46	28,302.06
12122	TERMINAL DE BUSES	12,723.57	760.80	11,962.77
12123	BAÑOS Y LAVADEROS PUBLICOS	54,579.84	6,110.50	48,469.34
12199	TASAS DIVERSAS	46,977.27	9,612.32	37,364.95
122	DERECHOS	190,562.40	35,357.23	155,205.17
12205	POR PERMISOS DE CIRCULACIÓN DE	0.00	571.47	(571.47)
12210	PERMISOS Y LICENCIAS	181,778.62	33,175.69	148,602.93
12211	COTEJO DE FIERROS	1,387.30	83.19	1,304.11
12299	DERECHOS DIVERSOS	7,396.48	1,526.88	5,869.60
14	VENTA DE BIENES Y SERVICIOS	1,041,408.53	33,227.32	1,008,181.21
141	VENTA DE BIENES	18,166.77	1,356.53	16,810.24
14199	VENTA DE BIENES DIVERSOS	18,166.77	1,356.53	16,810.24
142	INGRESOS POR PRESTACION DE	1,023,177.17	31,870.79	991,306.38
14201	SERVICIOS BASICOS	996,850.45	29,466.08	967,384.37
14299	SERVICIOS DIVERSOS	26,326.72	2,404.71	23,922.01
143	VENTAS DE DESECHOS Y RESIDUOS	64.59	0.00	64.59
14399	DE BIENES DIVERSOS	64.59	0.00	64.59
15	INGRESOS FINANCIEROS Y OTROS	297,682.87	32,984.06	264,698.81
151	RENDIMIENTO DE TITULOS VALORES	3,060.56	2,990.00	70.56
15106	DIVIDENDOS DE ACCIONES	2,990.00	2,990.00	0.00
15199	OTRAS RENTABILIDADES	70.56	0.00	70.56

DEPARTAMENTO DE SONSONATE
Municipio de Sonsonate Este
EJECUCIÓN PRESUPUESTARIA DE INGRESOS

Del 01 de Enero Al 31 de Enero de 2025

(En dólares de los Estados Unidos de Norteamérica)

Presupuesto Anual

Nivel Presupuestario: 1 (Rubro Presupuestario) - 3 (Objeto Presupuestario)

CONSOLIDADO

Código	Concepto	Presupuesto Modificado	Devengado	Saldo Presupuestario
153	MULTAS E INTERESES POR MORA	68,993.47	1,908.25	67,085.22
15301	MULTAS POR MORA DE IMPUESTOS	23,249.70	794.68	22,455.02
15302	INTERESES POR MORA DE	29,315.25	518.92	28,796.33
15310	MULTAS POR DECLARACION	60.85	0.00	60.85
15312	MULTAS POR REGISTRO CIVIL	2,586.08	192.85	2,393.23
15313	MULTAS AL COMERCIO	201.97	26.77	175.20
15314	OTRAS MULTAS MUNICIPALES	12,021.70	375.03	11,646.67
15399	MULTAS E INTERESES DIVERSOS	1,557.92	0.00	1,557.92
154	ARRENDAMIENTO DE BIENES	27,585.59	2,318.60	25,266.99
15401	ARRENDAMIENTO DE BIENES	963.57	0.00	963.57
15402	ARRENDAMIENTO DE BIENES	26,622.02	2,318.60	24,303.42
156	INDEMNIZACIONES Y VALORES NO	165.01	0.00	165.01
15602	COMPENSACIONES POR PERDIDAS O	109.01	0.00	109.01
15699	COMPENSACIONES POR PERDIDAS O	56.00	0.00	56.00
157	OTROS INGRESOS NO CLASIFICADOS	197,878.24	25,767.21	172,111.03
15703	RENTABILIDAD DE CUENTAS	9,311.68	0.00	9,311.68
15799	INGRESOS DIVERSOS	188,566.56	25,767.21	162,799.35
16	TRANSFERENCIAS CORRIENTES	9,311,066.11	503,109.80	8,807,956.31
162	TRANSFERENCIAS CORRIENTES DEL	9,293,896.11	498,083.57	8,795,812.54
16201	TRANSFERENCIAS CORRIENTES DEL	3,316,893.33	0.00	3,316,893.33
1620701	OBLIGACIONES Y TRANSFERENCIAS	3,407,593.50	283,966.13	3,123,627.37
1620703	DIRECCION GENERAL DE TESORERIA	2,569,409.28	214,117.44	2,355,291.84
163	TRANSFERENCIAS CORRIENTES DEL	17,170.00	5,026.23	12,143.77
16301	DE EMPRESAS PRIVADAS NO	1,570.00	30.00	1,540.00
16303	DE ORGANISMOS SIN FINES DE	15,600.00	4,996.23	10,603.77
21	VENTA DE ACTIVOS FIJOS	18,821.23	259.00	18,562.23
211	VENTA DE BIENES MUEBLES	5,626.51	0.00	5,626.51

DEPARTAMENTO DE SONSONATE
Municipio de Sonsonate Este
EJECUCIÓN PRESUPUESTARIA DE INGRESOS
 Del 01 de Enero Al 31 de Enero de 2025
 (En dólares de los Estados Unidos de Norteamérica)

Presupuesto Anual
 Nivel Presupuestario: 1 (Rubro Presupuestario) - 3 (Objeto Presupuestario)
 CONSOLIDADO

Código	Concepto	Presupuesto Modificado	Devengado	Saldo Presupuestario
21105	VENTA DE VEHICULOS DE	5,626.51	0.00	5,626.51
212	VENTA DE BIENES INMUEBLES	13,194.72	259.00	12,935.72
21201	VENTA DE TERRENOS	13,194.72	259.00	12,935.72
22	TRANSFERENCIAS DE CAPITAL	27,380.00	0.00	27,380.00
222	TRANSFERENCIAS DE CAPITAL DEL	27,380.00	0.00	27,380.00
22201	TRANSFERENCIAS DE CAPITAL DEL	27,380.00	0.00	27,380.00
23	RECUPERACION DE INVERSIONES	10.00	10.00	0.00
231	RECUPERACION DE INVERSIONES EN	10.00	10.00	0.00
23106	VENTA DE ACCIONES	10.00	10.00	0.00
32	SALDOS AÑOS ANTERIORES	2,740,784.10	0.00	2,740,784.10
321	SALDOS INICIALES DE CAJA Y BANCO	1,631,215.13	0.00	1,631,215.13
32102	SALDO INICIAL EN BANCO	1,631,215.13	0.00	1,631,215.13
322	CUENTAS POR COBRAR ANOS	1,109,568.97	0.00	1,109,568.97
32201	CUENTAS POR COBRAR DE AÑOS	1,109,568.97	0.00	1,109,568.97
Totales		19,295,230.16	1,003,088.82	18,292,141.34
Total Cuenta		19,295,230.16	1,003,088.82	18,292,141.34
Total Rubro		19,295,230.16	1,003,088.82	18,292,141.34



F. _____
 Licda. Patricia de las Mercedes Medina Portillo
 Jefa de Unidad Financiera



F. _____
 Licda. Karla María Martínez Estrada
 Contadora Municipal

DEPARTAMENTO DE SONSONATE
Municipio de Sonsonate Este
EJECUCIÓN PRESUPUESTARIA DE EGRESOS

Del 01 de Enero Al 31 de Enero de 2025

(En dólares de los Estados Unidos de Norteamérica)

Presupuesto Anual

Nivel Presupuestario: 1 (Rubro Presupuestario) - 3 (Objeto Presupuestario)

CONSOLIDADO

Código	Concepto	Presupuesto Modificado	Devengado	Saldo Presupuestario
51	REMUNERACIONES	6,180,890.42	450,069.35	5,730,821.07
511	REMUNERACIONES PERMANENTES	5,266,181.81	377,642.98	4,888,538.83
51101	SUELDOS	4,551,800.04	356,411.68	4,195,388.36
51102	SALARIOS POR JORNAL	31,800.00	3,450.00	28,350.00
51103	AGUINALDOS	381,339.92	0.00	381,339.92
51105	DIETAS	204,000.00	17,000.00	187,000.00
51107	BENEFICIOS ADICIONALES	97,241.85	781.30	96,460.55
512	REMUNERACIONES EVENTUALES	7,526.50	3,907.50	3,619.00
51201	SUELDOS	7,526.50	3,907.50	3,619.00
513	REMUNERACIONES	10,000.00	239.92	9,760.08
51301	HORAS EXTRAORDINARIAS	10,000.00	239.92	9,760.08
514	CONTRIBUCIONES PATRONALES A	385,894.83	29,599.26	356,295.57
51401	POR REMUNERACIONES	382,858.43	28,973.87	353,884.56
51402	POR REMUNERACIONES	3,036.40	625.39	2,411.01
515	CONTRIBUCIONES PATRONALES A	409,254.94	32,343.13	376,911.81
51501	POR REMUNERACIONES	406,129.44	31,699.34	374,430.10
51502	POR REMUNERACIONES	3,125.50	643.79	2,481.71
517	INDEMNIZACIONES	102,032.34	6,336.56	95,695.78
51701	AL PERSONAL DE SERVICIOS	102,032.34	6,336.56	95,695.78
54	ADQUISICIONES DE BIENES Y	5,307,095.37	280,062.20	5,027,033.17
541	BIENES DE USO Y CONSUMO	1,893,779.62	43,895.19	1,849,884.43
54101	PRODUCTOS ALIMENTICIOS PARA	158,127.00	7,093.84	151,033.16
54102	PRODUCTOS ALIMENTICIOS PARA	6,000.00	62.70	5,937.30
54103	PRODUCTOS AGROPECUARIOS Y	76,479.44	1,250.00	75,229.44
54104	PRODUCTOS TEXTILES Y	85,818.58	1,875.00	83,943.58
54105	PRODUCTOS DE PAPEL Y CARTON	52,647.27	156.80	52,490.47
54106	PRODUCTOS DE CUERO Y CAUCHO	32,790.52	86.50	32,704.02

DEPARTAMENTO DE SONSONATE
Municipio de Sonsonate Este
EJECUCIÓN PRESUPUESTARIA DE EGRESOS

Del 01 de Enero Al 31 de Enero de 2025
(En dólares de los Estados Unidos de Norteamérica)

Presupuesto Anual
Nivel Presupuestario: 1 (Rubro Presupuestario) - 3 (Objeto Presupuestario)
CONSOLIDADO

Código	Concepto	Presupuesto Modificado	Devengado	Saldo Presupuestario
54107	PRODUCTOS QUIMICOS	221,585.26	902.60	220,682.66
54108	PRODUCTOS FARMACEUTICOS Y	8,880.00	72.10	8,807.90
54109	LLANTAS Y NEUMATICOS	46,045.00	645.00	45,400.00
54110	COMBUSTIBLES Y LUBRICANTES	279,146.13	18,666.91	260,479.22
54111	MINERALES NO METALICOS Y	109,293.50	3,310.59	105,982.91
54112	MINERALES METALICOS Y	97,533.31	1,301.49	96,231.82
54114	MATERIALES DE OFICINA	31,245.95	178.40	31,067.55
54115	MATERIALES INFORMATICOS	34,005.91	604.66	33,401.25
54117	MATERIALES DE DEFENSA Y	18,000.00	0.00	18,000.00
54118	HERRAMIENTAS, REPUESTOS Y	109,445.32	1,207.15	108,238.17
54119	MATERIALES ELECTRICOS	319,706.68	116.43	319,590.25
54121	ESPECIES MUNICIPALES DIVERSAS	60,175.50	3,639.00	56,536.50
54199	BIENES DE USO Y CONSUMO	146,854.25	2,726.02	144,128.23
542	SERVICIOS BASICOS	1,386,685.70	114,334.65	1,272,351.05
54201	SERVICIOS DE ENERGIA ELECTRICA	743,366.91	63,991.57	679,375.34
54202	SERVICIOS DE AGUA	34,800.00	2,945.68	31,854.32
54203	SERVICIOS DE	80,756.75	3,036.67	77,720.08
54204	SERVICIOS DE CORREOS	500.00	0.00	500.00
54205	ALUMBRADO PUBLICO	527,262.04	44,360.73	482,901.31
543	SERVICIOS GENERALES Y	1,478,280.15	86,058.65	1,392,221.50
54301	MANTENIMIENTOS Y REPARACIONES	86,920.00	1,283.56	85,636.44
54302	MANTENIMIENTOS Y REPARACIONES	390,995.30	607.60	390,387.70
54304	TRANSPORTES, FLETES Y	100,430.00	4,916.26	95,513.74
54305	SERVICIOS DE PUBLICIDAD	600.00	0.00	600.00
54313	IMPRESIONES, PUBLICACIONES Y	7,518.00	4,638.00	2,880.00
54314	ATENCIONES OFICIALES	81,220.95	0.00	81,220.95
54316	ARRENDAMIENTO DE BIENES	102,660.00	3,660.00	99,000.00

DEPARTAMENTO DE SONSONATE
Municipio de Sonsonate Este
EJECUCIÓN PRESUPUESTARIA DE EGRESOS
Del 01 de Enero Al 31 de Enero de 2025
(En dólares de los Estados Unidos de Norteamérica)

Presupuesto Anual
Nivel Presupuestario: 1 (Rubro Presupuestario) - 3 (Objeto Presupuestario)
CONSOLIDADO

Código	Concepto	Presupuesto Modificado	Devengado	Saldo Presupuestario
54317	ARRENDAMIENTO DE BIENES	24,600.00	0.00	24,600.00
54318	ARRENDAMIENTO POR EL USO DE	55.00	55.00	0.00
54399	SERVICIOS GENERALES Y	683,280.90	70,898.23	612,382.67
544	PASAJES Y VIATICOS	12.00	12.00	0.00
54403	VIATICOS POR COMISION INTERNA	12.00	12.00	0.00
545	CONSULTORIAS, ESTUDIOS E	74,337.90	0.00	74,337.90
54502	SERVICIOS DEL MEDIO AMBIENTE Y	4,500.00	0.00	4,500.00
54503	SERVICIOS JURIDICOS	9,000.00	0.00	9,000.00
54504	SERVICIOS DE CONTABILIDAD Y	26,000.00	0.00	26,000.00
54505	SERVICIOS DE CAPACITACION	2,000.00	0.00	2,000.00
54599	CONSULTORIAS, ESTUDIOS E	32,837.90	0.00	32,837.90
546	TRATAMIENTO DE DESECHOS	474,000.00	35,761.71	438,238.29
54602	DEPOSITO DESECHOS	474,000.00	35,761.71	438,238.29
55	GASTOS FINANCIEROS Y OTROS	1,538,558.20	122,911.19	1,415,647.01
553	INTERESES Y COMISIONES DE	1,344,399.12	118,131.52	1,226,267.60
55302	DE INSTITUCIONES	20,715.89	0.00	20,715.89
55308	DE EMPRESAS PRIVADAS	1,323,683.23	118,131.52	1,205,551.71
555	IMPUESTOS, TASAS Y DERECHOS	29,212.00	423.62	28,788.38
55508	DERECHOS	29,212.00	423.62	28,788.38
556	SEGUROS, COMISIONES Y GASTOS	75,189.26	4,356.05	70,833.21
55601	PRIMAS Y GASTOS DE SEGUROS DE	14,400.00	0.00	14,400.00
55602	PRIMAS Y GASTOS DE SEGUROS DE	40,779.38	3,790.04	36,989.34
55603	COMISIONES Y GASTOS BANCARIOS	20,009.88	566.01	19,443.87
557	OTROS GASTOS NO CLASIFICADOS	89,757.82	0.00	89,757.82
55799	GASTOS DIVERSOS	89,757.82	0.00	89,757.82
56	TRANSFERENCIAS CORRIENTES	3,464,567.46	6,300.00	3,458,267.46
562	TRANSFERENCIAS CORRIENTES AL	3,368,867.46	3,800.00	3,365,067.46

DEPARTAMENTO DE SONSONATE
Municipio de Sonsonate Este
EJECUCIÓN PRESUPUESTARIA DE EGRESOS

Del 01 de Enero Al 31 de Enero de 2025

(En dólares de los Estados Unidos de Norteamérica)

Presupuesto Anual
Nivel Presupuestario: 1 (Rubro Presupuestario) - 3 (Objeto Presupuestario)
CONSOLIDADO

Código	Concepto	Presupuesto Modificado	Devengado	Saldo Presupuestario
56201	TRANSFERENCIAS CORRIENTES AL	3,368,867.46	3,800.00	3,365,067.46
563	TRANSFERENCIAS CORRIENTES AL	95,700.00	2,500.00	93,200.00
56303	A ORGANISMOS SIN FINES DE LUCRO	64,500.00	2,000.00	62,500.00
56304	A PERSONAS NATURALES	18,000.00	500.00	17,500.00
56305	BECAS	13,200.00	0.00	13,200.00
61	INVERSIONES EN ACTIVOS FIJOS	1,096,853.45	9,393.60	1,087,459.85
611	BIENES MUEBLES	476,639.21	4,161.52	472,477.69
61101	MOBILIARIOS	34,882.80	0.00	34,882.80
61102	MAQUINARIAS Y EQUIPOS	64,413.86	2,485.00	61,928.86
61104	EQUIPOS INFORMÁTICOS	87,791.55	1,676.52	86,115.03
61105	VEHICULOS DE TRANSPORTE	282,051.00	0.00	282,051.00
61108	HERRAMIENTAS Y REPUESTOS	7,500.00	0.00	7,500.00
614	INTANGIBLES	88,424.17	5,232.08	83,192.09
61403	DERECHOS DE PROPIEDAD	88,424.17	5,232.08	83,192.09
616	INFRAESTRUCTURA	531,790.07	0.00	531,790.07
61601	VIALES	178,182.62	0.00	178,182.62
61602	DE SALUD Y SANEAMIENTO	221,000.00	0.00	221,000.00
61603	DE EDUCACIÓN Y RECREACION	65,000.00	0.00	65,000.00
61699	OBRAS DE INFRAESTRUCTURA	67,607.45	0.00	67,607.45
71	AMORTIZACION DE ENDEUDAMIENTO	1,324,140.24	101,059.70	1,223,080.54
713	AMORTIZACIONES DE EMPRESTITOS	1,324,140.24	101,059.70	1,223,080.54
71302	DE INSTITUCIONES	17,528.83	0.00	17,528.83
71308	DE EMPRESAS PRIVADAS	1,306,611.41	101,059.70	1,205,551.71
72	SALDOS DE AÑOS ANTERIORES	383,125.02	0.00	383,125.02
721	CUENTAS POR PAGAR DE AÑOS	383,125.02	0.00	383,125.02
72101	CUENTAS POR PAGAR DE AÑOS	383,125.02	0.00	383,125.02

DEPARTAMENTO DE SONSONATE
Municipio de Sonsonate Este
EJECUCIÓN PRESUPUESTARIA DE EGRESOS

Del 01 de Enero Al 31 de Enero de 2025

(En dólares de los Estados Unidos de Norteamérica)

Presupuesto Anual

Nivel Presupuestario: 1 (Rubro Presupuestario) - 3 (Objeto Presupuestario)

CONSOLIDADO

Totales	19,295,230.16	969,796.04	18,325,434.12
Total Cuenta	19,295,230.16	969,796.04	18,325,434.12
Total Rubro	19,295,230.16	969,796.04	18,325,434.12



F. _____
Licda. Patricia de las Mercedes Medina Portillo
Jefa de Unidad Financiera



F. _____
Licda. Karla María Martínez Estrada
Contadora Municipal

DEPARTAMENTO DE SONSONATE
Municipio de Sonsonate Este
ECONÓMICO DE INGRESO
 Del 01 de Enero Al 31 de Enero de 2025
 (En dólares de los Estados Unidos de Norteamérica)

CONSOLIDADO

INGRESOS CORRIENTES		1,002,819.82
INGRESOS TRIBUTARIOS		84,089.89
IMPUESTOS DIRECTOS	84,089.89	
INGRESOS NO TRIBUTARIOS		349,408.75
TASAS	314,051.52	
DERECHOS	35,357.23	
VENTA DE BIENES Y SERVICIOS		33,227.32
VENTA DE BIENES Y SERVICIOS	33,227.32	
INGRESOS FINANCIEROS Y OTROS		32,984.06
RENDIMIENTOS DE TITULOS Y VALORES	2,990.00	
INTERESES POR MORA Y MULTA	1,908.25	
ARRENDAMIENTOS DE BIENES	2,318.60	
OTROS INGRESOS NO CLASIFICADOS	25,767.21	
TRANSFERENCIAS CORRIENTES		503,109.80
TRANSFERENCIAS CORRIENTES DEL SECTOR PUBLICO	498,083.57	
TRANSFERENCIAS CORRIENTES DEL SECTOR PRIVADO	5,026.23	
INGRESOS DE CAPITAL		269.00
VENTA DE ACTIVOS FIJOS		259.00
VENTA DE ACTIVOS FIJOS	259.00	
RECUPERACION DE INVERSIONES FINANCIERAS		10.00
RECUPERACION DE INVERSIONES EN TITULOS Y VALORES	10.00	
Total de Ingreso:		1,003,088.82



F. Licda. Patricia de las Mercedes Medina Portillo
 Jefa de Unidad Financiera



F. Licda. Karla María Martínez Estrada
 Contadora Municipal

DEPARTAMENTO DE SONSONATE

Municipio de Sonsonate Este

ECONÓMICO DE EGRESO

Del 01 de Enero Al 31 de Enero de 2025

(En dólares de los Estados Unidos de Norteamérica)

CONSOLIDADO

GASTOS CORRIENTES		759,953.80
GASTOS DE CONSUMO O GESTION OPERATIVA		632,757.61
REMUNERACIONES	444,887.80	
BIENES Y SERVICIOS	187,869.81	
GASTOS FINANCIEROS Y OTROS		122,896.19
INTERESES Y COMISIONES DE EMPRESTITOS INTERNOS	118,131.52	
IMPUESTOS, TASAS Y DERECHOS	423.62	
SEGUROS, COMISIONES Y GASTOS BANCARIOS	4,341.05	
TRANSFERENCIAS CORRIENTES		4,300.00
TRANSFERENCIAS CORRIENTES AL SECTOR PÚBLICO	3,800.00	
TRANSFERENCIAS CORRIENTES AL SECTOR PRIVADO	500.00	
GASTOS DE CAPITAL		108,782.54
INVERSIONES EN ACTIVOS FIJOS		9,393.60
BIENES MUEBLES	4,161.52	
INTANGIBLES	5,232.08	
INVERSIONES EN CAPITAL HUMANO		99,388.94
INVERSIONES EN CAPITAL HUMANO	99,388.94	
APLICACIONES FINANCIERAS		101,059.70
AMORTIZACIONES ENDEUDAMIENTO PÚBLICO		101,059.70
AMORTIZACIONES DE EMPRESTITOS INTERNOS	101,059.70	
Total de Egreso:		969,796.04



F. _____
Licda. Patricia de las Mercedes Medina Portillo
Jefa de Unidad Financiera



F. _____
Licda. Karla María Martínez Estrada
Contadora Municipal

