



FONDO SOLIDARIO PARA LA SALUD  
**MEMORANDO**

Para: **Rudy Nefthalí Colocho**  
Jefe Oficial de Información

De: **Lic. Oscar Armando Grande**  
Jefe Unidad de Contabilidad

A través: **Lic. Jaime Douglas Cruz**  
Gerente Financiero

Asunto: Estados Financieros comparativos al 31 de marzo de 2025  
Fecha: 07 de abril de 2025



**GF-UCONT-M01-14-2025**

Con instrucciones de Licenciado Jaime Douglas Cruz, Gerente Financiero y en cumplimiento al Art.7 y 10 de la Ley de Acceso a la Información Pública, por este medio se remiten en medio físico los estados financieros al 31 de marzo de 2025.

A continuación, se detallan:

- Estado de Situación Financiera Comparativo Anual al 31 de marzo de 2025-2024.
- Estado de Rendimiento Financiero Comparativo Anual al 31 de marzo de 2025-2024
- Estado de Flujo de Efectivo Comparativo Anual al 31 de marzo de 2025-2024
- Estado de Flujo de Efectivo -Composición al 31 de marzo de 2025-2024
- Estado de Ejecución Presupuestaria Comparativo de Ingresos-Reporte Acumulado de enero a marzo 2025-2024
- Estado de Ejecución Presupuestaria Comparativo de Egresos - Reporte Acumulado de enero a marzo 2025-2024

Sin otro particular

Atentamente.


C. archivo




**FONDO SOLIDARIO PARA LA SALUD**  
**Estado de Situación Financiera**  
**Comparativo Anual**  
**Al 31 de Marzo Años 2025-2024**  
**(EN DOLARES)**

**INSTITUCIONAL**

RECURSOS	MARZO 2025	MARZO 2024	OBLIGACIONES	MARZO 2025	MARZO 2024
<b>Fondos</b>	<b>\$ 4,273,333.45</b>	<b>\$ 3,281,181.74</b>	<b>Deuda Corriente</b>	<b>\$ 4,821,809.19</b>	<b>\$ 1,997,176.69</b>
Disponibilidades	\$ 1,441,533.32	\$ 2,255,920.88	Depositos de Terceros	\$ 61,726.11	\$ 70,000.15
Anticipos de Fondos	\$ 10,546.21	\$ 11,020.00	Acreedores Monetarios	\$ 4,760,083.08	\$ 1,927,176.54
Deudores Monetarios	\$ 2,821,253.92	\$ 1,014,240.86			
<b>Inversiones Financieras</b>	<b>\$ 6,916,778.91</b>	<b>\$ 12,829,250.59</b>	<b>Financiamiento de Terceros</b>	<b>\$ 4,775,982.08</b>	<b>\$ 12,909,480.97</b>
Deudores Financieros	\$ 6,469,970.79	\$ 12,780,403.34	Acreedores Financieros	\$ 4,775,982.08	\$ 12,909,480.97
Inversiones Intangibles	\$ 3,189.69	\$ 4,862.69			
Bienes y Servicios pagados por anticipado	\$ 443,618.43	\$ 43,984.56	<b>Sub Total</b>	<b>\$ 9,597,791.27</b>	<b>\$ 14,906,657.66</b>
<b>Inversiones en Existencias</b>	<b>\$ 6,762,529.36</b>	<b>\$ 9,485,652.49</b>	<b>Patrimonio Estatal</b>	<b>\$ 23,641,422.82</b>	<b>\$ 26,889,446.06</b>
Existencias Institucionales	\$ 6,762,529.36	\$ 9,485,652.49	Patrimonio	\$ 23,654,491.96	\$ 26,902,515.20
			Detrimento Patrimonial	\$ (13,069.14)	\$ (13,069.14)
<b>Inversiones en Bienes de Uso</b>	<b>\$ 14,539,967.75</b>	<b>\$ 14,885,438.94</b>	Resultado del Ejercicio	\$ -	\$ -
Bienes Depreciables	\$ 14,539,967.75	\$ 14,885,438.94			
			<b>Resultado</b>	<b>\$ (746,604.62)</b>	<b>\$ (1,314,579.96)</b>
<b>Inversiones en Proyectos y Programas</b>	<b>\$ -</b>	<b>\$ -</b>			
Inversiones en Bienes de Uso Publico	\$ -	\$ -	<b>Sub total</b>	<b>22,894,818.20</b>	<b>25,574,866.10</b>
<b>TOTAL RECURSOS</b>	<b>\$ 32,492,609.47</b>	<b>\$ 40,481,523.76</b>		<b>\$ 32,492,609.47</b>	<b>\$ 40,481,523.76</b>

  
JEFE UFI

  
CONTADOR



# FONDO SOLIDARIO PARA LA SALUD


Estado de Flujo de Efectivo

Comparativo Anual

Del 1 de Enero al 31 de Marzo Años 2025-2024

(EN DOLARES)

ESTRUCTURA	MARZO 2025	MARZO 2024
<b>DISPONIBILIDADES INCIALES</b>	<b>\$ 4,163,523.62</b>	<b>\$ 3,756,465.71</b>
Disponibilidades Iniciales	\$ 4,163,523.62	\$ 3,756,465.71
<b>RESULTADO OPERACIONAL NETO</b>	<b>-2,695,239.87</b>	<b>-1,490,200.18</b>
Fuentes Operacionales	\$ 15,254,545.03	\$ 16,114,183.02
Usos Operacionales	\$ 17,949,784.90	\$ 17,604,383.20
<b>RESULTADO NO OPERACIONAL NETO</b>	<b>-26,750.43</b>	<b>-10,344.65</b>
Fuentes no Operacionales	\$ 42,965.55	\$ 42,419.52
Usos no Operacionales	\$ 69,715.98	\$ 52,764.17
<b>DISPONIBILIDAD FINAL</b>	<b>\$ 1,441,533.32</b>	<b>\$ 2,255,920.88</b>

  
JEFE UFI



  
CONTADOR






**FONDO SOLIDARIO PARA LA SALUD**  
**FLUJO DE EFECTIVO-COMPOSICION**  
Del 1 de Enero al 31 de Marzo años 2025-2024  
(EN DOLARES)

**INSTITUCIONAL**

FUENTES	MARZO 2025	MARZO 2024	USOS	MARZO 2025	MARZO 2024
<b>OPERACIONAL</b>	<b>\$ 15,254,545.03</b>	<b>\$ 16,114,183.02</b>	<b>OPERACIONAL</b>	<b>\$ 17,949,784.90</b>	<b>\$ 17,604,383.20</b>
D.M. x Ingresos Financieros y Otros	\$ 14,276.80	\$ 9,089.14	A.M. x Remuneraciones	\$ 12,037,275.10	\$ 11,572,854.79
D.M. x Transferencias Corrientes Recibidas	\$ 12,755,042.87	\$ 12,794,187.10	A.M. x Adquisiciones de Bienes y Servicios	\$ 222,814.08	\$ 208,100.71
D.M. x Operaciones de Ejercicios Anteriores	\$ 2,485,225.36	\$ 3,310,906.78	A.M. x Gastos Financieros y Otros	\$ 1,062.28	\$ 943.70
			A.M. x Transferencias Corrientes Otorgadas	\$ 675.44	\$ -
			A.M. x Inversiones en Activos Fijos	\$ 1,217.58	\$ 1,597.33
			A.M. x Operaciones de Ejercicios Anteriores	\$ 5,686,740.42	\$ 5,820,886.67
<b>NO OPERACIONAL</b>	<b>\$ 42,965.55</b>	<b>\$ 42,419.52</b>	<b>NO OPERACIONAL</b>	<b>\$ 69,715.98</b>	<b>\$ 52,764.17</b>
Anticipos a Empleados	\$ -	\$ 300.00	Anticipos a Empleados	\$ 10,500.00	\$ 11,000.00
Anticipos por Servicios	\$ 794.77	\$ -	Anticipos por Servicios	\$ 820.98	\$ 20.00
Anticipos a Proveedores	\$ -	\$ -	Depósitos Ajenos	\$ 12,856.30	\$ 3,576.68
Depósitos Ajenos	\$ 4,348.00	\$ 3,883.14	Depositos en Garantia	\$ 2,005.19	\$ 1,589.82
Depositos en Garantia	\$ 2,005.19	\$ 1,589.82	Depositos Retenciones Fiscales	\$ 6,462.93	\$ 5,363.26
Depósitos Retenciones Fiscales	\$ 2,400.94	\$ 3,173.62	Anticipo de Impuesto Retenido IVA	\$ 37,070.58	\$ 31,214.41
Anticipo de Impuesto Retenido IVA	\$ 33,416.65	\$ 33,472.94	Detrimento de Fondos	\$ -	\$ -
<b>DISMINUCION NETA DE DISPONIBILIDADES</b>	<b>\$ 2,721,990.30</b>	<b>\$ 1,500,544.83</b>	<b>AUMENTO NETO DE DISPONIBILIDADES</b>	<b>\$ -</b>	<b>\$ -</b>
<b>TOTAL FUENTES</b>	<b>\$ 18,019,500.88</b>	<b>\$ 17,657,147.37</b>	<b>TOTAL USOS</b>	<b>\$ 18,019,500.88</b>	<b>\$ 17,657,147.37</b>

  
**JEFE UFI**




  
**CONTADOR**



**FONDO SOLIDARIO PARA LA SALUD**  
**Estado de Ejecución Presupuestaria Comparativo de Ingresos**  
**Reporte Acumulado Del 1 de Enero al 31 de Marzo Años 2025-2024**  
**(En dolares)**

Codigo	Concepto	Ejecutado	
		MARZO 2025	MARZO 2024
<b>15</b>	<b><u>Ingresos Financieros y Otros</u></b>	<b>\$ 14,276.80</b>	<b>\$ 9,089.14</b>
<b>155</b>	<b>Garantías y Fianzas</b>	<b>\$ -</b>	<b>\$ -</b>
15502	Garantías de Contratos Generales	\$ -	\$ -
<b>157</b>	<b>Otros Ingresos no Clasificados</b>	<b>\$ 14,276.80</b>	<b>\$ 9,089.14</b>
15703	Rentabilidad de Cuentas Bancarias	\$ 8,717.56	\$ 8,589.14
15799	Ingresos Diversos	\$ 5,559.24	\$ 500.00
<b>16</b>	<b><u>Transferencias Corrientes</u></b>	<b>\$ 15,576,296.79</b>	<b>\$ 13,808,427.96</b>
<b>162</b>	<b>Transferencias Corrientes del Sector Privado</b>	<b>\$ 15,576,296.79</b>	<b>\$ 13,808,427.96</b>
1623200	Ramo de Salud Pública y Asistencia Social	\$ 15,576,296.79	\$ 13,808,427.96
<b>164</b>	<b>Transferencias Corrientes del Sector Externo</b>	<b>\$ -</b>	<b>\$ -</b>
16405	De organismos sin fines de lucro	\$ -	\$ -
<b><u>TOTAL GENERAL</u></b>		<b>\$ 15,590,573.59</b>	<b>\$ 13,817,517.10</b>

  
JEFE UFI



  
CONTADOR





**FONDO SOLIDARIO PARA LA SALUD**  
**Estado de Ejecución Presupuestaria Comparativo de Egresos**  
**Reporte Acumulado del 1 de Enero al 31 de Marzo años 2025-2024**  
**(EN DOLARES)**

ESPECIFICO DEL GASTO		EJECUTADO	
		MARZO 2025	MARZO 2024
<b>51</b>	<b>REMUNERACIONES</b>	<b>\$ 13,237,910.72</b>	<b>\$ 12,780,143.56</b>
<b>511</b>	<b>Remuneraciones Permanentes</b>	<b>\$ 6,209,405.30</b>	<b>\$ 6,627,992.04</b>
51101	Sueldos	\$ 6,134,636.96	\$ 6,554,476.87
51105	Dietas	\$ 7,950.00	\$ 6,750.00
51107	Beneficios Adicionales	\$ -	\$ -
51106	Complementos	\$ 66,818.34	\$ 66,765.17
<b>512</b>	<b>Remuneraciones Eventuales</b>	<b>\$ 4,427,991.02</b>	<b>\$ 3,402,335.16</b>
51201	Sueldos	\$ 4,427,991.02	\$ 3,401,054.40
51203	Aguinaldos	\$ -	\$ 704.81
51207	Beneficios Adicionales	\$ -	\$ 575.95
<b>513</b>	<b>Remuneraciones Extraordinarias</b>	<b>\$ 843,277.33</b>	<b>\$ 1,090,921.96</b>
51301	Horas Extraordinarias	\$ 840,343.35	\$ 1,079,263.45
51302	Beneficios Extraordinarios	\$ 2,933.98	\$ 11,658.51
<b>514</b>	<b>Contribuciones Patronales a Inst de Seg Social Publicas</b>	<b>\$ 754,582.66</b>	<b>\$ 686,598.10</b>
51401	Por Remuneraciones Permanentes	\$ 444,481.53	\$ 425,257.87
51402	Por Remuneraciones Eventuales	\$ 269,237.90	\$ 214,935.85
510403	Por remuneraciones extraordinarias	\$ 40,863.23	\$ 46,404.38
<b>515</b>	<b>Contribuciones Patronales a Inst de Seg Social Privadas</b>	<b>\$ 990,298.01</b>	<b>\$ 969,146.30</b>
51501	Por Remuneraciones Permanentes	\$ 522,124.18	\$ 549,931.30
51502	Por Remuneraciones Eventuales	\$ 373,166.43	\$ 295,555.72
51503	Por remuneraciones extraordinarias	\$ 95,007.40	\$ 123,659.28
<b>516</b>	<b>Remuneraciones Diversas</b>	<b>\$ -</b>	<b>\$ -</b>
51601	Remuneraciones Diversas	\$ -	\$ -
<b>517</b>	<b>Indemnizaciones</b>	<b>\$ 12,356.40</b>	<b>\$ -</b>
51701	Al personal de servicios permanentes	\$ 12,356.40	\$ -
51702	Al personal de servicios eventuales	\$ -	\$ -
<b>519</b>	<b>Remuneraciones Diversas</b>	<b>\$ -</b>	<b>\$ 3,150.00</b>
51999	Remuneraciones Diversas	\$ -	\$ 3,150.00
<b>54</b>	<b>ADQUISICION DE BIENES Y SERVICIOS</b>	<b>\$ 2,112,735.91</b>	<b>\$ 737,043.43</b>
<b>541</b>	<b>Bienes de Uso y Consumo</b>	<b>\$ 1,430,985.97</b>	<b>\$ 230,829.97</b>
54101	Productos Alimenticios para Personas	\$ 22,610.41	\$ 19,555.69
54103	Productos Agropecuarios y Forestales	\$ -	\$ -
54104	Productos Textiles y Vestuarios	\$ -	\$ 480.00
54105	Productos de Papel y Cartón	\$ 31,988.19	\$ 24,691.25
54106	Productos de Cuero y Caucho	\$ -	\$ 162.50
54107	Productos Quimicos	\$ 32,222.08	\$ 205.94
54108	Productos Farmaceuticos y Medicinales	\$ 1,052,060.06	\$ -
54109	Llantas y neumaticos	\$ 69.00	\$ -
54110	Combustibles y Lubricantes	\$ 26,592.35	\$ 129,408.00
54111	Minerales no Metálicos y Productos Derivados	\$ 347.80	\$ -
54112	Minerales Metálicos y Productos Derivados	\$ 73.20	\$ -
54113	Materiales e Instrumentos de Laboratorio y uso Médico	\$ 229,959.74	\$ 2,880.00
54114	Materiales de Oficina	\$ 3,113.33	\$ 16,375.46
54115	Materiales Informáticos	\$ 23,885.30	\$ 23,199.17
54116	Libros, Textos, Utiles de Enseñanza y Publicaciones	\$ 996.25	\$ 339.00
54118	Herramientas, Repuestos y Accesorios	\$ 3,664.92	\$ 112.50


**FONDO SOLIDARIO PARA LA SALUD**  
**Estado de Ejecución Presupuestaria Comparativo de Egresos**  
**Reporte Acumulado del 1 de Enero al 31 de Marzo años 2025-2024**  
**(EN DOLARES)**

ESPECIFICO DEL GASTO		EJECUTADO	
		MARZO 2025	MARZO 2024
54119	Materiales Eléctricos	\$ 1,650.15	\$ -
54123	Oxigeno	\$ 1,446.25	\$ 502.33
54199	Bienes Uso y Consumo Diversos	\$ 306.94	\$ 12,918.13
<b>542</b>	<b>Servicios Basicos</b>	<b>\$ 41,344.72</b>	<b>\$ 18,356.81</b>
54201	Servicios de Energia Eléctrica	\$ 18,492.43	\$ 14,820.03
54202	Servicios de Agua	\$ 4,211.09	\$ 2,930.25
54203	Servicios de Telecomunicaciones	\$ 18,641.20	\$ 606.53
<b>543</b>	<b>Servicios Generales y Arrendamientos</b>	<b>\$ 616,734.50</b>	<b>\$ 458,962.33</b>
54301	Mantenimientos y Reparaciones de Bienes Muebles	\$ 18,328.00	\$ -
54302	Mantenimientos y Reparaciones de Vehículos	\$ 19,773.79	\$ 4,931.99
54303	Mantenimientos y Reparaciones de Bienes Inmuebles	\$ -	\$ -
54304	Transportes, Fletes y Almacenamientos	\$ 181.82	\$ 181.82
54305	Servicios de Publicidad	\$ -	\$ -
54306	Servicios de Vigilancia	\$ 427,317.19	\$ 297,932.24
54307	Servicios de Limpiezas y Fumigaciones	\$ 1,071.50	\$ -
54308	Servicios de Lavanderia y Planchados	\$ -	\$ -
54310	Servicios de Alimentacion	\$ 97.86	\$ -
54311	Servicios Educativos	\$ 1,282.30	\$ -
54313	Impresiones, Publicaciones y Reproducciones	\$ 1,144.38	\$ 3,604.97
54316	Arrendamientos de Bienes Muebles	\$ -	\$ -
54317	Arrendamientos Bienes Inmuebles	\$ 147,537.66	\$ 152,294.36
54399	Servicos Generales y Arrendamientos Diversos	\$ -	\$ 16.95
<b>544</b>	<b>Pasajes y Viaticos</b>	<b>\$ 23,670.72</b>	<b>\$ 28,894.32</b>
54401	Pasajes al Interior	\$ 4,627.72	\$ 4,989.32
54402	Pasajes al Exterior	\$ -	\$ -
54403	Viaticos por Comision Interna	\$ 19,043.00	\$ 19,735.00
54404	Viaticos por Comision Externa	\$ -	\$ 4,170.00
<b>545</b>	<b>Consultorias, Estudios e Investigaciones</b>	<b>\$ -</b>	<b>\$ -</b>
54504	Servicios de Contabilidad y Auditoria	\$ -	\$ -
54505	Servicios de Capacitacion	\$ -	\$ -
54508	Estudios e Investigaciones	\$ -	\$ -
54599	Consultorias, Estudios e Investigaciones diversas	\$ -	\$ -
<b>55</b>	<b>GASTOS FINANCIEROS Y OTROS</b>	<b>\$ 190,891.40</b>	<b>\$ 177,369.22</b>
<b>555</b>	<b>Impuestos, Tasas y Derechos</b>	<b>\$ 107.14</b>	<b>\$ 57.14</b>
55599	Impuestos, Tasas diversos	\$ 107.14	\$ 57.14
<b>556</b>	<b>Seguros,Comisiones y Gastos Bancarios</b>	<b>\$ 163,930.50</b>	<b>\$ 163,712.27</b>
55601	Seguros de personas	\$ 84,529.13	\$ 84,529.12
55602	Seguros de Bienes	\$ 79,401.37	\$ 79,183.15
55603	Comisiones y Gastos Bancarios	\$ -	\$ -
<b>557</b>	<b>Otros gastos no clasificados</b>	<b>\$ 26,853.76</b>	<b>\$ 13,599.81</b>
55703	Multas y costas Judiciales	\$ -	\$ -
55704	Comisiones y Descuentos sobre Ventas	\$ 26,853.76	\$ 13,599.81
<b>56</b>	<b>Transferencias Corrientes</b>	<b>\$ 675.44</b>	<b>\$ -</b>
<b>563</b>	<b>Transferencias corrientes al Sector Privado</b>	<b>\$ 675.44</b>	<b>\$ -</b>
56304	A personas naturales	\$ 675.44	\$ -
<b>564</b>	<b>Transferencias Corrientes al Sector Externo</b>	<b>\$ -</b>	<b>\$ -</b>



**FONDO SOLIDARIO PARA LA SALUD**  
**Estado de Ejecución Presupuestaria Comparativo de Egresos**  
**Reporte Acumulado del 1 de Enero al 31 de Marzo años 2025-2024**  
**(EN DOLARES)**

ESPECIFICO DEL GASTO		EJECUTADO	
		MARZO 2025	MARZO 2024
56404	A organismos Multilaterales	\$ -	\$ -
<b>61</b>	<b>INVERSION ACTIVOS FIJOS</b>	<b>\$ 109,026.40</b>	<b>\$ 16,116.86</b>
<b>611</b>	<b>Bienes Muebles</b>	<b>\$ 109,026.40</b>	<b>\$ 9,913.27</b>
61101	Mobiliario	\$ -	\$ 8,871.25
61102	Maquinaria y Equipo	\$ 1,046.40	\$ 1,042.02
61103	Equipos Médicos y de Laboratorio	\$ 107,980.00	\$ -
61104	Equipo Informatico	\$ -	\$ -
<b>614</b>	<b>Intangibles</b>	<b>\$ -</b>	<b>\$ 6,203.59</b>
61403	Derechos propiedad Intelectual	\$ -	\$ 6,203.59
<b>TOTAL GENERAL</b>		<b>\$ 15,651,239.87</b>	<b>\$ 13,710,673.07</b>

  
**JEFE UFI**



  
**CONTADOR**





**FONDO SOLIDARIO PARA LA SALUD**  
**Estado de Rendimiento Financiero**  
**Comparativo Anual**  
**Del 1 de enero al 31 de Marzo Años 2025-2024**  
**(En dólares)**

<b>GASTOS DE GESTION</b>	<b>MARZO 2025</b>	<b>MARZO 2024</b>	<b>INGRESOS DE GESTION</b>	<b>MARZO 2025</b>	<b>MARZO 2024</b>
<b>Gastos en Inversiones Publicas</b>	<b>\$ 286,437.15</b>	<b>\$ 286,437.15</b>	<b>Ingresos por Transferencias Corrientes Recibidas</b>	<b>\$ 15,868,181.05</b>	<b>\$ 14,100,312.22</b>
Proyectos y Programas de Salud Publica	\$ 286,437.15	\$ 286,437.15	<b>Transferencias Corrientes del Sector Público</b>	<b>\$ 15,576,296.79</b>	<b>\$ 13,808,427.96</b>
Proyectos y Programas de Salud Publica	\$ 286,437.15	\$ 286,437.15	Ministerio de Salud Publica y Asistencia Social	\$ 15,576,296.79	\$ 13,808,427.96
<b>Gastos en Personal</b>	<b>\$ 13,237,910.72</b>	<b>\$ 12,780,143.56</b>	<b>Transferencias Corrientes del Sector Externo</b>	<b>\$ 291,884.26</b>	<b>\$ 291,884.26</b>
<b>Remuneraciones Personal Permanente</b>	<b>\$ 6,209,405.30</b>	<b>\$ 6,627,992.04</b>	De organismos sin fines de lucro	\$ 291,884.26	\$ 291,884.26
Sueldos	\$ 6,134,636.96	\$ 6,554,476.87	<b>Transferencias entre Dependencias Institucionales</b>	<b>\$ -</b>	<b>\$ -</b>
Beneficios Adicionales	\$ -	\$ -	Ministerio de Salud Publica y Asistencia Social	\$ -	\$ -
Dietas	\$ 7,950.00	\$ 6,750.00	<b>Ingresos por Actualizaciones y Ajustes</b>	<b>\$ 232,960.48</b>	<b>\$ 84,435.45</b>
Complementos	\$ 66,818.34	\$ 66,765.17	<b>Ingresos por Garantías y Fianzas Ejecutadas</b>	<b>\$ -</b>	<b>\$ -</b>
<b>Remuneraciones Personal Eventual</b>	<b>\$ 4,427,991.02</b>	<b>\$ 3,402,335.16</b>	Garantías de Contratos Generales	\$ -	\$ -
Sueldos	\$ 4,427,991.02	\$ 3,401,054.40	<b>Ingresos Diversos</b>	<b>\$ 14,276.80</b>	<b>\$ 9,089.14</b>
Aguinaldos	\$ -	\$ 704.81	Rentabilidad de Cuenas Bancarias	\$ 8,717.56	\$ 8,589.14
Beneficios Adicionales	\$ -	\$ 575.95	Ingresos Diversos	\$ 5,559.24	\$ 500.00
<b>Remuneraciones por Servicios Extraordinarios</b>	<b>\$ 843,277.33</b>	<b>\$ 1,090,921.96</b>	Correccion de Recursos	\$ 5,810.42	\$ -
Hora Extraordinarias	\$ 840,343.35	\$ 1,079,263.45	Correccion de Recursos	\$ 5,810.42	\$ -
Beneficios Extraordinarios	\$ 2,933.98	\$ 11,658.51	<b>Ingresos por Donaciones en Especie</b>	<b>\$ -</b>	<b>\$ -</b>
<b>Contrib. Patronales a Inst. de Seguridad Social Pública</b>	<b>\$ 754,582.66</b>	<b>\$ 686,598.10</b>	Ingresos por Donaciones en Especie	\$ -	\$ -
Por Remuneraciones Permanentes	\$ 444,481.53	\$ 425,257.87	<b>Ajustes de Ejercicios Anteriores</b>	<b>\$ 212,873.26</b>	<b>\$ 75,346.31</b>
Por Remuneraciones Eventuales	\$ 269,237.90	\$ 214,935.85	Ajustes de Ejercicios Anteriores	\$ 212,873.26	\$ 75,346.31
Por Remuneraciones Extraordinarias	\$ 40,863.23	\$ 46,404.38	<b>SUB TOTAL INGRESOS</b>	<b>\$ 16,101,141.53</b>	<b>\$ 14,184,747.67</b>
<b>Contrib. Patronales a Inst. de Seguridad Social Privada</b>	<b>\$ 990,298.01</b>	<b>\$ 969,146.30</b>	<b>RESULTADO DEL EJERCICIO</b>	<b>\$ 746,604.62</b>	<b>\$ 1,314,579.96</b>
Por Remuneraciones Permanentes	\$ 522,124.18	\$ 549,931.30	<b>TOTAL DE INGRESOS DE GESTION</b>	<b>\$ 16,847,746.15</b>	<b>\$ 15,499,327.63</b>
Por Remuneraciones Eventuales	\$ 373,166.43	\$ 295,555.72			
Por Remuneraciones Extraordinarias	\$ 95,007.40	\$ 123,659.28			
<b>Indemnizaciones</b>	<b>\$ 12,356.40</b>	<b>\$ -</b>			
Al personal de servicios permanentes	\$ 12,356.40	\$ -			
Al personal de servicios eventuales	\$ -	\$ -			
<b>Otras Remuneraciones</b>	<b>\$ -</b>	<b>\$ 3,150.00</b>			
Remuneraciones Diversas	\$ -	\$ 3,150.00			
<b>Gastos en Bienes de Consumo y Servicios</b>	<b>\$ 2,496,305.56</b>	<b>\$ 1,768,853.37</b>			
<b>Productos Alimenticios, Agropecuarios y Forestales</b>	<b>\$ 15,501.42</b>	<b>\$ 12,175.00</b>			
Productos Alimenticios para Personas	\$ 13,661.91	\$ 12,175.00			
Productos Agropecuarios y Forestales	\$ 1,839.51	\$ -			
<b>Productos Téxtiles y Vestuarios</b>	<b>\$ 266,925.54</b>	<b>\$ 158,718.20</b>			
Productos Textiles y Vestuarios	\$ 266,925.54	\$ 158,718.20			
<b>Materiales de Oficina, Productos de Papel e Impresos</b>	<b>\$ 41,746.70</b>	<b>\$ 39,343.08</b>			
Productos de Papel y Cartón	\$ 30,407.18	\$ 32,648.78			
Materiales de Oficina	\$ 10,343.27	\$ 6,355.30			



**FONDO SOLIDARIO PARA LA SALUD**  
**Estado de Rendimiento Financiero**  
**Comparativo Anual**  
**Del 1 de enero al 31 de Marzo Años 2025-2024**  
**(En dólares)**


<b>GASTOS DE GESTION</b>	<b>MARZO 2025</b>	<b>MARZO 2024</b>	<b>INGRESOS DE GESTION</b>	<b>MARZO 2025</b>	<b>MARZO 2024</b>
Libros, Textos, Útiles de Enseñanza y Publicaciones	\$ 996.25	\$ 339.00			
<b>Productos de Cuero y Caucho</b>	<b>\$ 17,737.20</b>	<b>\$ 2,625.50</b>			
Productos de Cuero y Caucho	\$ -	\$ 162.50			
Llantas y Neumáticos	\$ 17,737.20	\$ 2,463.00			
<b>Productos Químicos, Combustibles y Lubricantes</b>	<b>\$ 1,084,417.52</b>	<b>\$ 826,534.86</b>			
Productos Químicos	\$ 29,157.67	\$ 856.26			
Productos Farmacéuticos y Medicinales	\$ 957,155.62	\$ 740,988.27			
Combustibles y Lubricantes	\$ 96,654.10	\$ 84,188.00			
Oxígeno	\$ 1,450.13	\$ 502.33			
<b>Minerales y Productos Derivados</b>	<b>\$ 11,348.32</b>	<b>\$ 1,288.99</b>			
Minerales no Metálicos y Productos Derivados	\$ 8,236.69	\$ 489.13			
Minerales Metálicos y Productos Derivados	\$ 3,111.63	\$ 799.86			
<b>Materiales de Uso o Consumo</b>	<b>\$ 353,024.88</b>	<b>\$ 164,987.84</b>			
Materiales e Instrumental de Laboratorios y Uso Médico	\$ 342,250.68	\$ 160,067.05			
Materiales Informáticos	\$ 6,898.32	\$ 4,497.20			
Materiales Eléctricos	\$ 3,875.88	\$ 423.59			
<b>Bienes de Uso y Consumo Diversos</b>	<b>\$ 23,854.04</b>	<b>\$ 59,138.84</b>			
Herramientas, Repuestos y Accesorios	\$ 7,958.84	\$ 112.50			
Bienes de Uso y Consumo Diversos	\$ 15,895.20	\$ 59,026.34			
<b>Servicios Básicos</b>	<b>\$ 41,344.72</b>	<b>\$ 18,356.81</b>			
Servicios de Energía Eléctrica	\$ 18,492.43	\$ 14,820.03			
Servicios de Agua	\$ 4,211.09	\$ 2,930.25			
Servicios de Telecomunicaciones	\$ 18,641.20	\$ 606.53			
<b>Mantenimiento y Reparación</b>	<b>\$ 38,101.79</b>	<b>\$ 4,931.99</b>			
Mantenimientos y Reparaciones de Bienes Muebles	\$ 18,328.00	\$ -			
Mantenimientos y Reparaciones de Vehículos	\$ 19,773.79	\$ 4,931.99			
Mantenimientos y Reparaciones de Bienes Inmuebles	\$ -	\$ -			
<b>Servicios Comerciales</b>	<b>\$ 431,095.05</b>	<b>\$ 299,546.63</b>			
Transportes, Fletes y Almacenamientos	\$ 181.82	\$ 181.82			
Servicios de Vigilancia	\$ 427,317.19	\$ 297,932.24			
Servicios de Lavandería y Planchado	\$ -	\$ -			
Servicios de Limpiezas y Fumigaciones	\$ 1,071.50	\$ -			
Servicios de Alimentación	\$ 97.86	\$ -			
Servicios Educativos	\$ 1,282.30				
Impresiones, Publicaciones y Reproducciones	\$ 1,144.38	\$ 1,432.57			
<b>Otros Servicios y Arrendamientos Diversos</b>	<b>\$ -</b>	<b>\$ 16.95</b>			
Servicios Generales y Arrendamientos Diversos	\$ -	\$ 16.95			
<b>Arrendamientos y Derechos</b>	<b>\$ 147,537.66</b>	<b>\$ 152,294.36</b>			
De Bienes Muebles	\$ -	\$ -			
De Bienes Inmuebles	\$ 147,537.66	\$ 152,294.36			
<b>Pasajes y Viáticos</b>	<b>\$ 23,670.72</b>	<b>\$ 28,894.32</b>			
Pasajes al Interior	\$ 4,627.72	\$ 4,989.32			
Viáticos por Comisión Interna	\$ 19,043.00	\$ 19,735.00			



**FONDO SOLIDARIO PARA LA SALUD**  
**Estado de Rendimiento Financiero**  
**Comparativo Anual**  
**Del 1 de enero al 31 de Marzo Años 2025-2024**  
**(En dólares)**

<b>GASTOS DE GESTION</b>	<b>MARZO 2025</b>	<b>MARZO 2024</b>	<b>INGRESOS DE GESTION</b>	<b>MARZO 2025</b>	<b>MARZO 2024</b>
Viáticos por Comisión Externa	\$ -	\$ 4,170.00			
<b>Servicios Técnicos y Profesionales</b>	\$ -	\$ -			
Servicios de Capacitación	\$ -	\$ -			
<b>Gastos en Bienes Capitalizables</b>	\$ 174,227.27	\$ 39,831.70			
<b>Maquinaria y equipo de producción</b>	\$ -	\$ -			
Maquinaria y equipo de producción	\$ -	\$ -			
<b>Equipos Médicos y de Laboratorios</b>	\$ 135,618.69	\$ 27,789.60			
Equipos Médicos y de Laboratorios	\$ 135,618.69	\$ 27,789.60			
<b>Maquinaria, Equipo y Mobiliario Diverso</b>	\$ 38,608.58	\$ 5,838.51			
Mobiliarios	\$ 28,759.58	\$ 1,188.99			
Equipos Informáticos	\$ 48.00	\$ 48.00			
Maquinarias y Equipos	\$ 9,801.00	\$ 4,601.52			
<b>Gastos en Activos Intangibles</b>	\$ -	\$ 6,203.59			
Derechos de Propiedad Intelectual	\$ -	\$ 6,203.59			
<b>Gastos Financieros y Otros</b>	\$ 164,037.64	\$ 163,769.41			
<b>Primas y Gastos por Seguros y Comisiones Bancarias</b>	\$ 163,930.50	\$ 163,712.27			
Primas y Gastos de Seguros de Personas	\$ 84,529.13	\$ 84,529.12			
Primas y Gastos de Seguros de Bienes	\$ 79,401.37	\$ 79,183.15			
Comisiones y Gastos Bancarios	\$ -	\$ -			
<b>Impuestos, Tasas y Derechos Diversos</b>	\$ 107.14	\$ 57.14			
Impuestos, Tasas y Derechos Diversos	\$ 107.14	\$ 57.14			
<b>Gastos en Transferencias Ortorgadas</b>	\$ 675.44	\$ -			
<b>Transferencias Corrientes al Sector Privado</b>	\$ 675.44	\$ -			
A personas naturales	\$ 675.44	\$ -			
<b>Transferencias Corrientes al Sector Externo</b>	\$ -	\$ -			
A organismos multilaterales	\$ -	\$ -			
<b>Costos de Ventas y Cargos Calculados</b>	\$ 479,979.62	\$ 460,292.44			
<b>Gastos por Descargo de bienes de larga duración</b>	\$ -	\$ -			
Gastos por Descargo de bienes de larga duración	\$ -	\$ -			
<b>Depreciación de Bienes de Uso</b>	\$ 453,125.86	\$ 446,692.63			
Depreciación de Bienes de Uso	\$ 453,125.86	\$ 446,692.63			
<b>Gastos por Descuentos y Bonificaciones</b>	\$ 26,853.76	\$ 13,599.81			
Comisiones y Descuentos sobre Ventas	\$ 26,853.76	\$ 13,599.81			
<b>Gastos de Actualizaciones y Ajustes</b>	\$ 8,172.75	\$ -			
<b>Ajustes de Ejercicios Anteriores</b>	\$ 8,172.75	\$ -			
Ajustes de Ejercicios Anteriores	\$ 8,172.75	\$ -			
<b>SUB TOTAL GASTOS</b>	\$ 16,847,746.15	\$ 15,499,327.63			

  
JEFE UFI  


  
CONTADOR  
