

ESTADO DE SITUACION FINANCIERA

al 31 de Marzo del 2025

(EN DOLARES)

Institucional

| ACTIVOS | Parcial | Total |
|--|------------------|-------------------|
| ACTIVOS CORRIENTES | | |
| FONDOS | | 144,776.07 |
| Disponibilidades | 80,621.98 | |
| Bancos Comerciales M/D | 51,038.93 | |
| Banco Comerciales M/D | 51,038.93 | |
| Bancos Comerciales Fondos Restringidos M/D | 28,216.55 | |
| Bancos Comerciales Fondos Restringidos M/D | 28,216.55 | |
| Fondos Depósitos en Tesoro Público | 1,366.50 | |
| Fondos en Depósitos en Tesoro Público | 1,366.50 | |
| Anticipos de Fondos | 6,000.00 | |
| Anticipos a Empleados | 6,000.00 | |
| Anticipo a Empleado | 6,000.00 | |
| Deudores Monetarios | 58,154.09 | |
| D.M. x Transferencias Corrientes Recibidas | 58,154.09 | |
| Presidencia de la República | 58,154.09 | |
| INVERSIONES FINANCIERAS | | 73,525.58 |
| Bienes y Servicios Pagados por Anticipado | 73,525.58 | |
| Seguros Pagados por Anticipado | 92,915.83 | |
| Primas y Gastos de Seguros de Personas | 88,474.07 | |
| Primas y Gastos de Seguros de Bienes | 4,441.76 | |
| Mantenimiento y Reparación Pagados por Anticipado | 6,648.02 | |
| Mantenimiento y Reparaciones de Vehículos | 6,648.02 | |
| Adquisición de Combustibles y Lubricantes Pagados por Anticipado | 4,930.00 | |
| Combusti. y Lubrican. por Cupones, Recargo Elect. a Tarj | 4,930.00 | |
| Amortizaciones Acumuladas | -30,968.27 | |
| Primas y Gastos de Seguros de Bienes | -1,313.43 | |
| Primas y Gastos de Seguros de Personas | -26,161.63 | |
| Mantenimientos y Reparaciones de Vehículos | -3,493.21 | |
| INVERSIONES EN EXISTENCIAS | | 5,072.95 |

ESTADO DE SITUACION FINANCIERA

al 31 de Marzo del 2025

(EN DOLARES)

Institucional

| ACTIVOS | Parcial | Total |
|--|-------------------|-------------------|
| Existencias Institucionales | 5,072.95 | |
| Productos Alimenticios Agropecuarios y Forestales | 916.37 | |
| Productos Alimenticios para Personas | 916.37 | |
| Materiales de Oficina, Productos de Papel e Impresos | 2,670.77 | |
| Productos de Papel y Cartón | 1,842.30 | |
| Materiales de Oficina | 828.47 | |
| Productos Químicos, Combustibles y Lubricantes | 189.30 | |
| Productos Farmacéuticos y Medicinales | 189.30 | |
| Materiales de Uso o Consumo | 1,240.71 | |
| Materiales Informáticos | 1,126.26 | |
| Materiales Eléctricos | 114.45 | |
| Bienes de Uso y Consumo Diversos | 55.80 | |
| Bienes de Uso y Consumo Diversos | 55.80 | |
| ACTIVOS NO CORRIENTES | | |
| FONDOS | | |
| INVERSIONES FINANCIERAS | | 4,490.32 |
| Inversiones Intangibles | 4,490.32 | |
| Derechos de Propiedad Intangible | 8,008.51 | |
| Derechos de Propiedad Intelectual | 8,008.51 | |
| Amortizaciones Acumuladas | -3,518.19 | |
| Amortizaciones Acumuladas | -3,518.19 | |
| INVERSIONES EN BIENES DE USO | | 296,785.41 |
| Bienes Depreciables | 296,785.41 | |
| Equipo de Transporte, Tracción y Elevación | 142,108.46 | |
| Vehículos de Transporte | 142,108.46 | |
| Maquinaria, Equipo y Mobiliario Diverso | 576,300.53 | |
| Mobiliarios | 152,662.46 | |
| Maquinarias y Equipos | 62,678.97 | |
| Equipos Informáticos | 334,190.71 | |

ESTADO DE SITUACION FINANCIERA

al 31 de Marzo del 2025

(EN DOLARES)

Institucional

| ACTIVOS | Parcial | Total |
|---|-------------------|-------------------|
| Bienes Muebles Diversos | 26,768.39 | |
| Depreciación Acumulada | -421,623.58 | |
| Equipo de Transporte, Tracción y Elevación | -115,795.00 | |
| Maquinaria, Equipo y Mobiliario Diverso | -305,828.58 | |
| INVERSIONES EN PROYECTOS Y PROGRAMAS | | |
| Servicios Comerciales | 95,176.12 | |
| Servicios de Publicidad | 95,176.12 | |
| Pasajes y Viáticos | 8,038.61 | |
| Pasajes al Exterior | 5,011.61 | |
| Viáticos por Comisión Externa | 3,027.00 | |
| Costos Acumulados de la Inversión | 762,180.28 | |
| Costos Acumulados de la Inversión | 762,180.28 | |
| Aplicación Inversiones Públicas | -865,395.01 | |
| Aplicación Inversiones Públicas | -865,395.01 | |
| TOTAL ACTIVOS | | 524,650.33 |
| PASIVOS | Parcial | Total |
| PASIVOS CORRIENTES | | |
| DEUDA CORRIENTE | | 109,822.66 |
| Depósitos de Terceros | 1,412.52 | |
| Depósitos Ajenos | 1,412.52 | |
| Depósitos Ajenos | 39.95 | |
| Embargos Judiciales | 1,366.50 | |
| Tesoro Público (DGT) | 6.07 | |
| Acreedores Monetarios | 108,410.14 | |
| A. M. x Remuneraciones | 74,037.36 | |
| Remuneraciones | 37,308.88 | |
| Instituto Nacional de Capacitación y Formación (INCAF) | 688.96 | |
| Instituto de Previsión Social de la Fuerza Armada (IPSFA) | 117.50 | |
| Instituto Salvadoreño del Seguro Social (ISSS) | 7,129.10 | |

ESTADO DE SITUACION FINANCIERA

al 31 de Marzo del 2025

(EN DOLARES)

Institucional

| PASIVOS | Parcial | Total |
|--|-------------------|-------------------|
| Tesoro Público (DGT) | 28,792.92 | |
| A.M. x Adquisiciones de Bienes y Servicios | 34,220.93 | |
| Adquisiciones de Bienes y Servicios | 34,220.93 | |
| A.M. x Gastos Financieros y Otros | 6.00 | |
| Gastos Financieros y Otros | 6.00 | |
| A.M. x Inversiones en Activos Fijos | 145.85 | |
| Inversiones en Activos Fijos | 145.85 | |
| FINANCIAMIENTO DE TERCEROS | | |
| PASIVOS NO CORRIENTES | | |
| FINANCIAMIENTO DE TERCEROS | | |
| PATRIMONIO ESTATAL | | 414,827.67 |
| Patrimonio | 421,504.92 | |
| Patrimonio Instituciones Descentralizadas | 418,506.01 | |
| Donaciones y Legados Bienes Corporales | 50,887.11 | |
| Resultado Ejercicio Corriente | -47,888.20 | |
| Resultado del Ejercicio | -6,677.25 | |
| TOTAL PASIVOS | | 524,650.33 |



Agencia de Promoción de Inversiones y Exportaciones de El Salvador
ESTADO DE RENDIMIENTO FINANCIERO Comparativo Anual
Del 1 de Enero al 31 de Marzo del 2025
(EN DOLARES)

09/04/2025

Pag. 1 de 3

Institucional

| GASTOS DE GESTION | CORRIENTE | ANTERIOR | INGRESOS DE GESTION | CORRIENTE | ANTERIOR |
|---|-------------------|-------------------|---|---------------------|---------------------|
| Gastos de Inversiones Públicas | 865,395.01 | 483,958.23 | Ingresos por Transferencias Corrientes Recibidas | 636,667.14 | 544,641.60 |
| Proyectos Privativos y Uso Público Diversos | 865,395.01 | 483,958.23 | Transferencias Corrientes del Sector Público | 636,667.14 | 544,641.60 |
| Proyectos Privativos y Uso Público Diversos | 865,395.01 | 483,958.23 | Presidencia de la República | 636,667.14 | 544,641.60 |
| Gastos en Personal | 558,573.16 | 510,585.99 | Ingresos por Transferencias de Capital Recibidas | 888,560.00 | 888,560.00 |
| Remuneraciones Personal Eventual | 490,204.03 | 435,083.10 | Transferencias de Capital del Sector Público | 888,560.00 | 888,560.00 |
| Sueldos | 471,131.57 | 407,720.69 | Presidencia de la República | 0.00 | 0.00 |
| Aguinaldos | 1,224.11 | 577.53 | Fondo especial de los recursos provenientes de la privatizaci | 888,560.00 | 888,560.00 |
| Beneficios Adicionales | 17,848.35 | 26,784.88 | Ingresos por Actualizaciones y Ajustes | 0.00 | 0.00 |
| Contrib. Patronales a Inst. de Seguridad Social Pública | 17,151.50 | 14,728.47 | Ajustes de Ejercicios Anteriores | 0.00 | 0.00 |
| Por Remuneraciones Eventuales | 17,151.50 | 14,728.47 | Ajustes de Ejercicios Anteriores | 0.00 | 0.00 |
| Contrib. Patronales a Inst de Seguridad Social Privadas | 42,560.10 | 37,793.60 | SUB TOTAL INGRESOS | 1,525,227.14 | 1,433,201.60 |
| Por Remuneraciones Eventuales | 42,560.10 | 37,793.60 | RESULTADO DEL EJERCICIO | 6,677.25 | 0.00 |
| Indemnizaciones | 8,657.53 | 22,980.82 | TOTAL DE INGRESOS DE GESTION | 1,531,904.39 | 1,433,201.60 |
| Al Personal de Servicios Eventuales | 8,657.53 | 22,980.82 | | | |
| Gastos en Bienes de Consumo y Servicios | 82,067.73 | 33,746.40 | | | |
| Productos Alimenticios, Agropecuarios y Forestales | 181.44 | 909.27 | | | |
| Productos Alimenticios para Personas | 181.44 | 909.27 | | | |
| Materiales de Oficina, Productos de Papel e Impresos | 417.51 | 502.92 | | | |
| Productos de Papel y Cartón | 376.34 | 315.27 | | | |
| Materiales de Oficina | 41.17 | 52.05 | | | |
| Libros, Textos, Útiles de Enseñanza y Publicaciones | 0.00 | 135.60 | | | |
| Productos Químicos, Combustibles y Lubricantes | 4,419.00 | 4,776.25 | | | |
| Productos Farmacéuticos y Medicinales | 9.00 | 406.25 | | | |
| Combustibles y Lubricantes | 4,410.00 | 4,370.00 | | | |
| Materiales de Uso o Consumo | 20.60 | 0.00 | | | |
| Materiales Eléctricos | 20.60 | 0.00 | | | |
| Bienes de Uso y Consumo Diverso | 671.75 | 366.55 | | | |
| Herramientas, Repuestos y Accesorios | 7.00 | 105.99 | | | |
| Bienes de Uso y Consumo Diversos | 664.75 | 260.56 | | | |
| Servicios Básicos | 2,117.74 | 4,187.68 | | | |
| Servicios de Telecomunicaciones | 2,117.74 | 4,187.68 | | | |
| Mantenimiento y Reparación | 3,440.32 | 4,085.28 | | | |
| Mantenimientos y Reparaciones de Bienes Muebles | 2,277.80 | 4,085.28 | | | |
| Mantenimientos y Reparaciones de Vehículos | 1,162.52 | 0.00 | | | |
| Servicios Comerciales | 9,625.59 | 9,693.14 | | | |
| Transportes, Fletes y Almacenamientos | 0.00 | 1,141.30 | | | |

Agencia de Promoción de Inversiones y Exportaciones de El Salvador
ESTADO DE RENDIMIENTO FINANCIERO Comparativo Anual
Del 1 de Enero al 31 de Marzo del 2025
(EN DOLARES)

Institucional

| GASTOS DE GESTION | CORRIENTE | ANTERIOR |
|---|---------------------|---------------------|
| Servicios de Vigilancia | 8,551.84 | 8,551.84 |
| Servicios de Limpiezas y Fumigaciones | 993.75 | 0.00 |
| Impresiones, Publicaciones y Reproducciones | 80.00 | 0.00 |
| Otros Servicios y Arrendamientos Diversos | 20,822.72 | 3,280.47 |
| Atenciones Oficiales | 732.24 | 1,116.47 |
| Servicios Generales y Arrendamientos Diversos | 20,090.48 | 2,164.00 |
| Arrendamientos y Derechos | 36,120.06 | 4,865.00 |
| De Bienes Inmuebles | 3,420.75 | 0.00 |
| De Bienes Intangibles | 32,699.31 | 4,865.00 |
| Pasajes y Viáticos | 3,582.00 | 1,079.84 |
| Pasajes al Interior | 0.00 | 5.84 |
| Viáticos por Comisión Interna | 535.00 | 1,074.00 |
| Viáticos por Comisión Externa | 3,047.00 | 0.00 |
| Servicios Técnicos y Profesionales | 649.00 | 0.00 |
| Servicios de Capacitación | 649.00 | 0.00 |
| Gastos en Bienes Capitalizables | 902.95 | 406.80 |
| Maquinaria, Equipo y Mobiliario Diverso | 145.85 | 0.00 |
| Maquinarias y Equipos | 145.85 | 0.00 |
| Gastos en Activos Intangibles | 757.10 | 406.80 |
| Derechos de Propiedad Intelectual | 757.10 | 406.80 |
| Gastos Financieros y Otros | 6.00 | 0.00 |
| Impuestos, Tasas y Derechos | 6.00 | 0.00 |
| Tasas | 6.00 | 0.00 |
| Costos de Ventas y Cargos Calculados | 24,959.54 | 33,624.99 |
| Amortización de Inversiones Intangibles | 24,959.54 | 33,624.99 |
| Amortización de Inversiones Intangibles | 24,959.54 | 33,624.99 |
| Gastos de Actualizaciones y Ajustes | 0.00 | 5,000.00 |
| Ajustes de Ejercicios Anteriores | 0.00 | 5,000.00 |
| Ajustes de Ejercicios Anteriores | 0.00 | 5,000.00 |
| SUB TOTAL GASTOS | 1,531,904.39 | 1,067,322.41 |
| RESULTADO DEL EJERCICIO | 0.00 | 365,879.19 |
| TOTAL DE GASTOS DE GESTION | 1,531,904.39 | 1,433,201.60 |

Agencia de Promoción de Inversiones y Exportaciones de El Salvador
ESTADO DE RENDIMIENTO FINANCIERO Comparativo Anual
Del 1 de Enero al 31 de Marzo del 2025
(EN DOLARES)

09/04/2025

Pag. 3 de 3

Institucional



Agencia de Promoción de Inversiones y Exportaciones de El Salvador
ESTADO DE FLUJOS DE EFECTIVO
Del 1 de Enero al 31 de Marzo del 2025
(EN DOLARES)

09/04/2025
Pag. 1 de 1

Institucional

| ESTRUCTURA | CORRIENTE | ANTERIOR |
|---|--------------|--------------|
| DISPONIBILIDADES INICIALES | 391,921.86 | 118,471.12 |
| DISPONIBILIDADES INICIALES | 391,921.86 | 118,471.12 |
| RESULTADO OPERACIONAL NETO | (310,430.01) | 320,102.70 |
| FUENTES DE ACTIVIDADES OPERACIONALES | 768,178.36 | 1,115,742.50 |
| USOS DE ACTIVIDADES OPERACIONALES | 1,078,608.37 | 795,639.80 |
| RESULTADO NO OPERACIONAL NETO | (869.87) | 1,010.41 |
| FUENTES DE ACTIVIDADES NO OPERACIONALES | 566.62 | 0.00 |
| FUENTES DE ACTIVIDADES NO OPERACIONALES | 0.00 | 36,208.64 |
| USOS DE ACTIVIDADES NO OPERACIONALES | 1,436.49 | 37,219.05 |
| DISPONIBILIDAD FINAL | 80,621.98 | 437,563.41 |



Agencia de Promoción de Inversiones y Exportaciones de El Salvador

FLUJOS DE EFECTIVO-COMPOSICION-

Del 1 de Enero al 31 de Marzo del 2025

(EN DOLARES)

09/04/2025

Pag. 1 de 1





Institucional

| FUENTES | CORRIENTE | ANTERIOR | USOS | CORRIENTE | ANTERIOR |
|---|--------------|--------------|---|--------------|--------------|
| ACTIVIDADES OPERACIONALES | 768,178.36 | 1,115,742.50 | ACTIVIDADES OPERACIONALES | 1,078,608.37 | 795,639.80 |
| D.M. x Transferencias Corrientes Recibidas | 578,513.05 | 472,127.64 | A. M. x Remuneraciones | 484,535.80 | 428,460.29 |
| D.M. x Transferencias de Capital Recibidas | 126,379.72 | 0.00 | A.M. x Adquisiciones de Bienes y Servicios | 146,178.83 | 21,410.51 |
| D.M. x Operaciones de Ejercicios Anteriores | 63,285.59 | 643,614.86 | A.M. x Inversiones en Activos Fijos | 757.10 | 0.00 |
| | | | A.M. x Operaciones de Ejercicios Anteriores | 447,136.64 | 345,769.00 |
| ACTIVIDADES NO OPERACIONALES | 566.62 | 36,208.64 | ACTIVIDADES NO OPERACIONALES | 1,436.49 | 37,219.05 |
| Anticipos a Empleados | 0.00 | 5,000.00 | Anticipos a Empleados | 0.00 | 6,000.00 |
| Depósitos Ajenos | 566.62 | 31,208.64 | Depósitos Ajenos | 1,377.23 | 31,187.22 |
| DISMINUCION NETA DE DISPONIBILIDADES | 311,299.88 | | Depósitos Retenciones Fiscales | 8.84 | 8.84 |
| - TOTAL FUENTES - | 1,080,044.86 | 1,151,951.14 | Anticipo de Impuesto Retenido IVA | 50.42 | 22.99 |
| | | | AUMENTO NETO DE DISPONIBILIDADES | | |
| | | | - TOTAL USOS - | 1,080,044.86 | 1,151,951.14 |

EJECUCION PRESUPUESTARIA DE INGRESOS
Reporte Acumulado Del 1 de Enero al 31 de Marzo del 2025
(EN DOLARES)

Institucional

| CODIGO | CONCEPTO | PRESUPUESTO | DEVENGADO | SALDO PRESUPUESTARIO |
|-------------------------|---|---------------------|-------------------|-------------------------|
| 16 | TRANSFERENCIAS CORRIENTES | 3,012,179.00 | 636,667.14 | 2,375,511.86 |
| 162 | Transferencias Corrientes del Sector Público | 3,012,179.00 | 636,667.14 | 2,375,511.86 |
| 1620500 | Presidencia de la República | 3,012,179.00 | 636,667.14 | 2,375,511.86 |
| 22 | TRANSFERENCIAS DE CAPITAL | 126,379.72 | 126,379.72 | 0.00 |
| 222 | Transferencias de Capital del Sector Público | 126,379.72 | 126,379.72 | 0.00 |
| 2220506 | Fondo Especial de los Recursos Provenientes de la Privatización de ANTE | 126,379.72 | 126,379.72 | 0.00 |
| Total Rubro | | 3,138,558.72 | 763,046.86 | 2,375,511.86 |
| Total Cuenta | | 3,138,558.72 | 763,046.86 | 2,375,511.86 |
| Total Especifico | | 3,138,558.72 | 763,046.86 | 2,375,511.86 |



AGENCIA DE PROMOCIÓN DE INVERSIONES Y EXPORTACIONES DE EL SALVADOR**EJECUCION PRESUPUESTARIA DE EGRESOS**

Reporte Acumulado Del 1 de Enero al 31 de Marzo del 2025
(EN DOLARES)

Institucional

| CODIGO | CONCEPTO | CREDITO PRESUPUESTARIO | DEVENGADO | SALDO PRESUPUESTARIO |
|---------------|---|-----------------------------------|------------------|---------------------------------|
| 51 | Remuneraciones | 2,403,336.00 | 558,573.16 | 1,844,762.84 |
| 512 | Remuneraciones Eventuales | 2,139,663.13 | 490,204.03 | 1,649,459.10 |
| 51201 | Sueldos | 1,950,908.08 | 471,131.57 | 1,479,776.51 |
| 51203 | Aguinaldos | 78,936.32 | 1,224.11 | 77,712.21 |
| 51207 | Beneficios Adicionales | 109,818.73 | 17,848.35 | 91,970.38 |
| 514 | Contribuciones Patronales a Inst de Seg Social Públicas | 82,727.91 | 17,151.50 | 65,576.41 |
| 51402 | Por Remuneraciones Eventuales | 82,727.91 | 17,151.50 | 65,576.41 |
| 515 | Contribuciones Patronales a Inst de Seg Social Privadas | 172,287.43 | 42,560.10 | 129,727.33 |
| 51502 | Por Remuneraciones Eventuales | 172,287.43 | 42,560.10 | 129,727.33 |
| 517 | Indemnizaciones | 8,657.53 | 8,657.53 | 0.00 |
| 51702 | Al Personal de Servicios Eventuales | 8,657.53 | 8,657.53 | 0.00 |
| 54 | Adquisiciones de Bienes y Servicios | 507,115.67 | 180,399.76 | 326,715.91 |
| 541 | Bienes de Uso y Consumo | 38,951.50 | 827.60 | 38,123.90 |
| 54101 | Productos Alimenticios para Personas | 3,500.00 | 0.00 | 3,500.00 |
| 54104 | Productos Textiles y Vestuarios | 3,200.00 | 0.00 | 3,200.00 |
| 54105 | Productos de Papel y Cartón | 3,105.80 | 55.80 | 3,050.00 |
| 54110 | Combustibles y Lubricantes | 20,000.00 | 0.00 | 20,000.00 |
| 54114 | Materiales de Oficina | 300.00 | 0.00 | 300.00 |
| 54118 | Herramientas, Repuestos y Accesorios | 7.00 | 7.00 | 0.00 |
| 54119 | Materiales Eléctricos | 103.80 | 100.05 | 3.75 |
| 54199 | Bienes de Uso y Consumo Diversos | 8,734.90 | 664.75 | 8,070.15 |
| 542 | Servicios Básicos | 46,613.14 | 2,117.74 | 44,495.40 |
| 54203 | Servicios de Telecomunicaciones | 46,613.14 | 2,117.74 | 44,495.40 |
| 543 | Servicios Generales y Arrendamientos | 368,009.03 | 165,184.81 | 202,824.22 |
| 54301 | Mantenimientos y Reparaciones de Bienes Muebles | 27,129.76 | 2,277.80 | 24,851.96 |
| 54302 | Mantenimientos y Reparaciones de Vehículos | 9,855.28 | 1,162.52 | 8,692.76 |
| 54305 | Servicios de Publicidad | 110,508.43 | 95,176.12 | 15,332.31 |
| 54306 | Servicios de Vigilancia | 51,311.04 | 8,551.84 | 42,759.20 |
| 54307 | Servicios de Limpiezas y Fumigaciones | 3,975.00 | 993.75 | 2,981.25 |
| 54313 | Impresiones, Publicaciones y Reproducciones | 9,375.25 | 80.00 | 9,295.25 |
| 54314 | Atenciones Oficiales | 23,397.65 | 732.24 | 22,665.41 |
| 54317 | Arrendamiento de Bienes Inmuebles | 19,680.00 | 3,420.75 | 16,259.25 |
| 54318 | Arrendamiento por el uso de Bienes Intangibles | 40,200.00 | 32,699.31 | 7,500.69 |
| 54399 | Servicios Generales y Arrendamientos Diversos | 72,576.62 | 20,090.48 | 52,486.14 |
| 544 | Pasajes y Viáticos | 47,893.00 | 11,620.61 | 36,272.39 |
| 54402 | Pasajes al Exterior | 15,331.50 | 5,011.61 | 10,319.89 |
| 54403 | Viáticos por Comisión Interna | 6,235.00 | 535.00 | 5,700.00 |

AGENCIA DE PROMOCIÓN DE INVERSIONES Y EXPORTACIONES DE EL SALVADOR

EJECUCION PRESUPUESTARIA DE EGRESOS

Reporte Acumulado Del 1 de Enero al 31 de Marzo del 2025
(EN DOLARES)

Institucional

| CODIGO | CONCEPTO | CREDITO PRESUPUESTARIO | DEVENGADO | SALDO PRESUPUESTARIO |
|-------------------------|--|---------------------------|-------------------|-------------------------|
| 54404 | Viáticos por Comisión Externa | 26,326.50 | 6,074.00 | 20,252.50 |
| 545 | Consultorías, Estudios e Investigaciones | 5,649.00 | 649.00 | 5,000.00 |
| 54504 | Servicios de Contabilidad y Auditoría | 5,000.00 | 0.00 | 5,000.00 |
| 54505 | Servicios de Capacitación | 649.00 | 649.00 | 0.00 |
| 55 | Gastos Financieros y Otros | 99,470.00 | 6.00 | 99,464.00 |
| 555 | Impuestos, Tasas y Derechos | 600.00 | 6.00 | 594.00 |
| 55507 | Tasas | 6.00 | 6.00 | 0.00 |
| 55599 | Impuestos, Tasas y Derechos Diversos | 594.00 | 0.00 | 594.00 |
| 556 | Seguros, Comisiones y Gastos Bancarios | 98,870.00 | 0.00 | 98,870.00 |
| 55601 | Primas y Gastos de Seguros de Personas | 93,970.00 | 0.00 | 93,970.00 |
| 55602 | Primas y Gastos de Seguros de Bienes | 4,900.00 | 0.00 | 4,900.00 |
| 61 | Inversiones en Activos Fijos | 128,637.05 | 902.95 | 127,734.10 |
| 611 | Bienes Muebles | 8,930.95 | 145.85 | 8,785.10 |
| 61101 | Mobiliarios | 8,785.10 | 0.00 | 8,785.10 |
| 61102 | Maquinarias y Equipos | 145.85 | 145.85 | 0.00 |
| 614 | Intangibles | 119,706.10 | 757.10 | 118,949.00 |
| 61403 | Derechos de Propiedad Intelectual | 119,706.10 | 757.10 | 118,949.00 |
| Total Rubro | | 3,138,558.72 | 739,881.87 | 2,398,676.85 |
| Total Cuenta | | 3,138,558.72 | 739,881.87 | 2,398,676.85 |
| Total Especifico | | 3,138,558.72 | 739,881.87 | 2,398,676.85 |

F. -



BALANCE DE COMPROBACION
Del 1 de Enero al 31 de Marzo del 2025
(EN DOLARES)

Institucional

| CODIGO | CONCEPTO | SALDO ANTERIOR | DEBE | HABER | SALDO ACUMULADO |
|---------------|--|-----------------------|---------------------|---------------------|------------------------|
| 2 | Recursos | 1,289,584.77 | 2,329,096.23 | 3,094,030.67 | 524,650.33 |
| 21 | Fondos | 397,921.86 | 2,371,925.80 | 2,625,071.59 | 144,776.07 |
| 211 | Disponibilidades | 391,921.86 | 1,545,593.35 | 1,856,893.23 | 80,621.98 |
| 21109 | Bancos Comerciales M/D | 177,244.94 | 1,359,288.46 | 1,485,494.47 | 51,038.93 |
| 21109001 | Banco Comerciales M/D | 177,244.94 | 1,359,288.46 | 1,485,494.47 | 51,038.93 |
| 21117 | Bancos Comerciales Fondos Restringidos M/D | 213,684.67 | 185,930.64 | 371,398.76 | 28,216.55 |
| 21117001 | Bancos Comerciales Fondos Restringidos M/D | 213,684.67 | 185,930.64 | 371,398.76 | 28,216.55 |
| 21151 | Fondos Depósitos en Tesoro Público | 992.25 | 374.25 | 0.00 | 1,366.50 |
| 21151001 | Fondos en Depósitos en Tesoro Público | 992.25 | 374.25 | 0.00 | 1,366.50 |
| 212 | Anticipos de Fondos | 6,000.00 | 0.00 | 0.00 | 6,000.00 |
| 21201 | Anticipos a Empleados | 6,000.00 | 0.00 | 0.00 | 6,000.00 |
| 21201002 | Anticipo a Empleado | 6,000.00 | 0.00 | 0.00 | 6,000.00 |
| 213 | Deudores Monetarios | 0.00 | 826,332.45 | 768,178.36 | 58,154.09 |
| 21316 | D.M. x Transferencias Corrientes Recibidas | 0.00 | 636,667.14 | 578,513.05 | 58,154.09 |
| 21316818 | Presidencia de la República | 0.00 | 636,667.14 | 578,513.05 | 58,154.09 |
| 21322 | D.M. x Transferencias de Capital Recibidas | 0.00 | 126,379.72 | 126,379.72 | 0.00 |
| 21322818 | Presidencia de la República | 0.00 | 0.00 | 0.00 | 0.00 |
| 21322912 | Fondo especial de los recursos provenientes de la privatizacion de ANTEL (FANTEL | 0.00 | 126,379.72 | 126,379.72 | 0.00 |
| 21389 | D.M. x Operaciones de Ejercicios Anteriores | 0.00 | 63,285.59 | 63,285.59 | 0.00 |
| 21389001 | D.M.x Operaciones de Ejercicios Anteriores | 0.00 | 63,285.59 | 63,285.59 | 0.00 |
| 22 | Inversiones Financieras | 297,050.75 | 0.00 | 219,034.85 | 78,015.90 |
| 225 | Deudores Financieros | 189,665.31 | 0.00 | 189,665.31 | 0.00 |
| 22551 | Deudores Monetarios por Percibir | 189,665.31 | 0.00 | 189,665.31 | 0.00 |
| 22551246 | DMP x Presidencia de la República | 189,665.31 | 0.00 | 189,665.31 | 0.00 |
| 226 | Inversiones Intangibles | 6,220.89 | 0.00 | 1,730.57 | 4,490.32 |
| 22615 | Derechos de Propiedad Intangible | 8,008.51 | 0.00 | 0.00 | 8,008.51 |
| 22615003 | Derechos de Propiedad Intelectual | 8,008.51 | 0.00 | 0.00 | 8,008.51 |
| 22699 | Amortizaciones Acumuladas | 1,787.62 | 0.00 | 1,730.57 | 3,518.19 |
| 22699001 | Amortizaciones Acumuladas | 1,787.62 | 0.00 | 1,730.57 | 3,518.19 |
| 227 | Bienes y Servicios Pagados por Anticipado | 101,164.55 | 0.00 | 27,638.97 | 73,525.58 |
| 22705 | Seguros Pagados por Anticipado | 92,915.83 | 0.00 | 0.00 | 92,915.83 |
| 22705001 | Primas y Gastos de Seguros de Personas | 88,474.07 | 0.00 | 0.00 | 88,474.07 |
| 22705002 | Primas y Gastos de Seguros de Bienes | 4,441.76 | 0.00 | 0.00 | 4,441.76 |
| 22709 | Mantenimiento y Reparación Pagados por Anticipado | 6,648.02 | 0.00 | 0.00 | 6,648.02 |
| 22709002 | Mantenimiento y Reparaciones de Vehiculos | 6,648.02 | 0.00 | 0.00 | 6,648.02 |
| 22715 | Adquisición de Combustibles y Lubricantes Pagados por Anticipado | 9,340.00 | 0.00 | 4,410.00 | 4,930.00 |
| 22715001 | Combusti. y Lubrican. por Cupones, Recargo Elect. a Tarjetas de Consumo y Otros | 9,340.00 | 0.00 | 4,410.00 | 4,930.00 |
| 22799 | Amortizaciones Acumuladas | 7,739.30 | 0.00 | 23,228.97 | 30,968.27 |
| 22799002 | Primas y Gastos de Seguros de Bienes | 202.98 | 0.00 | 1,110.45 | 1,313.43 |
| 22799003 | Primas y Gastos de Seguros de Personas | 4,043.11 | 0.00 | 22,118.52 | 26,161.63 |

BALANCE DE COMPROBACION
Del 1 de Enero al 31 de Marzo del 2025
(EN DOLARES)

Institucional

| CODIGO | CONCEPTO | SALDO ANTERIOR | DEBE | HABER | SALDO ACUMULADO |
|-------------------------|---|---------------------|---------------------|---------------------|-------------------|
| 22799004 | Mantenimientos y Reparaciones de Vehículos | 3,493.21 | 0.00 | 0.00 | 3,493.21 |
| 23 | Inversiones en Existencias | 5,545.65 | 96.25 | 568.95 | 5,072.95 |
| 231 | Existencias Institucionales | 5,545.65 | 96.25 | 568.95 | 5,072.95 |
| 23101 | Productos Alimenticios Agropecuarios y Forestales | 1,097.81 | 0.00 | 181.44 | 916.37 |
| 23101001 | Productos Alimenticios para Personas | 1,097.81 | 0.00 | 181.44 | 916.37 |
| 23105 | Materiales de Oficina, Productos de Papel e Impresos | 3,032.48 | 0.00 | 361.71 | 2,670.77 |
| 23105001 | Productos de Papel y Cartón | 2,162.84 | 0.00 | 320.54 | 1,842.30 |
| 23105002 | Materiales de Oficina | 869.64 | 0.00 | 41.17 | 828.47 |
| 23109 | Productos Químicos, Combustibles y Lubricantes | 198.30 | 0.00 | 9.00 | 189.30 |
| 23109002 | Productos Farmacéuticos y Medicinales | 198.30 | 0.00 | 9.00 | 189.30 |
| 23113 | Materiales de Uso o Consumo | 1,161.26 | 96.25 | 16.80 | 1,240.71 |
| 23113002 | Materiales Informáticos | 1,126.26 | 0.00 | 0.00 | 1,126.26 |
| 23113004 | Materiales Eléctricos | 35.00 | 96.25 | 16.80 | 114.45 |
| 23115 | Bienes de Uso y Consumo Diversos | 55.80 | 0.00 | 0.00 | 55.80 |
| 23115099 | Bienes de Uso y Consumo Diversos | 55.80 | 0.00 | 0.00 | 55.80 |
| 24 | Inversiones en Bienes de Uso | 296,785.41 | 0.00 | 0.00 | 296,785.41 |
| 241 | Bienes Depreciables | 296,785.41 | 0.00 | 0.00 | 296,785.41 |
| 24117 | Equipo de Transporte, Tracción y Elevación | 142,108.46 | 0.00 | 0.00 | 142,108.46 |
| 24117001 | Vehículos de Transporte | 142,108.46 | 0.00 | 0.00 | 142,108.46 |
| 24119 | Maquinaria, Equipo y Mobiliario Diverso | 576,300.53 | 0.00 | 0.00 | 576,300.53 |
| 24119001 | Mobiliarios | 152,662.46 | 0.00 | 0.00 | 152,662.46 |
| 24119002 | Maquinarias y Equipos | 62,678.97 | 0.00 | 0.00 | 62,678.97 |
| 24119004 | Equipos Informáticos | 334,190.71 | 0.00 | 0.00 | 334,190.71 |
| 24119099 | Bienes Muebles Diversos | 26,768.39 | 0.00 | 0.00 | 26,768.39 |
| 24199 | Depreciación Acumulada | 421,623.58 | 0.00 | 0.00 | 421,623.58 |
| 24199017 | Equipo de Transporte, Tracción y Elevación | 115,795.00 | 0.00 | 0.00 | 115,795.00 |
| 24199019 | Maquinaria, Equipo y Mobiliario Diverso | 305,828.58 | 0.00 | 0.00 | 305,828.58 |
| 25 | Inversiones en Proyectos y Programas | 292,281.10 | (42,925.82) | 249,355.28 | 0.00 |
| 252 | Inversiones en Bienes de Uso Público y Desarrollo Social | 292,281.10 | (42,925.82) | 249,355.28 | 0.00 |
| 25241 | Servicios Comerciales | 0.00 | 95,176.12 | 0.00 | 95,176.12 |
| 25241002 | Servicios de Publicidad | 0.00 | 95,176.12 | 0.00 | 95,176.12 |
| 25247 | Pasajes y Viáticos | 0.00 | 8,038.61 | 0.00 | 8,038.61 |
| 25247002 | Pasajes al Exterior | 0.00 | 5,011.61 | 0.00 | 5,011.61 |
| 25247004 | Viáticos por Comisión Externa | 0.00 | 3,027.00 | 0.00 | 3,027.00 |
| 25291 | Costos Acumulados de la Inversión | 762,180.28 | 0.00 | 0.00 | 762,180.28 |
| 25291999 | Costos Acumulados de la Inversión | 762,180.28 | 0.00 | 0.00 | 762,180.28 |
| 25299 | Aplicación Inversiones Públicas | 469,899.18 | (146,140.55) | 249,355.28 | 865,395.01 |
| 25299001 | Aplicación Inversiones Públicas | 469,899.18 | (146,140.55) | 249,355.28 | 865,395.01 |
| Sub Total Título | | 1,289,584.77 | 2,329,096.23 | 3,094,030.67 | 524,650.33 |

BALANCE DE COMPROBACION
Del 1 de Enero al 31 de Marzo del 2025
(EN DOLARES)

Institucional

| CODIGO | CONCEPTO | SALDO ANTERIOR | DEBE | HABER | SALDO ACUMULADO |
|-------------------------|---|-------------------|---------------------|---------------------|-------------------|
| 4 | Obligaciones con Terceros | 449,419.03 | 1,527,181.50 | 1,187,585.13 | 109,822.66 |
| 41 | Deuda Corriente | 2,282.39 | 1,080,044.86 | 1,187,585.13 | 109,822.66 |
| 412 | Depósitos de Terceros | 2,282.39 | 1,436.49 | 566.62 | 1,412.52 |
| 41201 | Depósitos Ajenos | 2,223.13 | 1,377.23 | 566.62 | 1,412.52 |
| 41201001 | Depósitos Ajenos | 1,168.56 | 1,198.82 | 70.21 | 39.95 |
| 41201777 | Embargos Judiciales | 992.25 | 0.00 | 374.25 | 1,366.50 |
| 41201935 | Tesoro Público (DGT) | 62.32 | 178.41 | 122.16 | 6.07 |
| 41251 | Depósitos Retenciones Fiscales | 8.84 | 8.84 | 0.00 | 0.00 |
| 41251935 | Tesoro Público (DGT) | 8.84 | 8.84 | 0.00 | 0.00 |
| 41254 | Anticipo de Impuesto Retenido IVA | 50.42 | 50.42 | 0.00 | 0.00 |
| 41254935 | Tesoro Público (DGT) | 50.42 | 50.42 | 0.00 | 0.00 |
| 413 | Acreeedores Monetarios | 0.00 | 1,078,608.37 | 1,187,018.51 | 108,410.14 |
| 41351 | A. M. x Remuneraciones | 0.00 | 484,535.80 | 558,573.16 | 74,037.36 |
| 41351001 | Remuneraciones | 0.00 | 420,210.56 | 457,519.44 | 37,308.88 |
| 41351559 | Instituto Nacional de Capacitación y Formación (INCAF) | 0.00 | 1,337.13 | 2,026.09 | 688.96 |
| 41351837 | Instituto de Previsión Social de la Fuerza Armada (IPSFA) | 0.00 | 192.00 | 309.50 | 117.50 |
| 41351893 | Instituto Salvadoreño del Seguro Social (ISSS) | 0.00 | 13,829.85 | 20,958.95 | 7,129.10 |
| 41351921 | Fondo Social para la Vivienda (FSV) | 0.00 | 1,364.31 | 1,364.31 | 0.00 |
| 41351935 | Tesoro Público (DGT) | 0.00 | 47,601.95 | 76,394.87 | 28,792.92 |
| 41354 | A.M. x Adquisiciones de Bienes y Servicios | 0.00 | 146,178.83 | 180,399.76 | 34,220.93 |
| 41354001 | Adquisiciones de Bienes y Servicios | 0.00 | 140,911.78 | 175,132.71 | 34,220.93 |
| 41354935 | Tesoro Público (DGT) | 0.00 | 5,267.05 | 5,267.05 | 0.00 |
| 41355 | A.M. x Gastos Financieros y Otros | 0.00 | 0.00 | 6.00 | 6.00 |
| 41355001 | Gastos Financieros y Otros | 0.00 | 0.00 | 6.00 | 6.00 |
| 41361 | A.M. x Inversiones en Activos Fijos | 0.00 | 757.10 | 902.95 | 145.85 |
| 41361001 | Inversiones en Activos Fijos | 0.00 | 723.60 | 869.45 | 145.85 |
| 41361935 | Tesoro Público (DGT) | 0.00 | 33.50 | 33.50 | 0.00 |
| 41389 | A.M. x Operaciones de Ejercicios Anteriores | 0.00 | 447,136.64 | 447,136.64 | 0.00 |
| 41389001 | Operaciones de Ejercicios Anteriores | 0.00 | 447,136.64 | 447,136.64 | 0.00 |
| 42 | Financiamiento de Terceros | 447,136.64 | 447,136.64 | 0.00 | 0.00 |
| 424 | Acreeedores Financieros | 447,136.64 | 447,136.64 | 0.00 | 0.00 |
| 42451 | Acreeedores Monetarios por Pagar | 447,136.64 | 447,136.64 | 0.00 | 0.00 |
| 42451451 | AMP X A. M. x Remuneraciones | 0.00 | 0.00 | 0.00 | 0.00 |
| 42451777 | Acreeedores Monetarios por Pagar | 447,136.64 | 447,136.64 | 0.00 | 0.00 |
| Sub Total Título | | 449,419.03 | 1,527,181.50 | 1,187,585.13 | 109,822.66 |

BALANCE DE COMPROBACION
Del 1 de Enero al 31 de Marzo del 2025
(EN DOLARES)

Institucional

| CODIGO | CONCEPTO | SALDO ANTERIOR | DEBE | HABER | SALDO ACUMULADO |
|------------|---|-------------------|-------------------|---------------------|---------------------|
| 8 | Obligaciones Propias | 840,165.74 | 789,192.44 | 363,854.37 | 414,827.67 |
| 81 | Patrimonio Estatal | 421,504.92 | 0.00 | 0.00 | 421,504.92 |
| 811 | Patrimonio | 421,504.92 | 0.00 | 0.00 | 421,504.92 |
| 81103 | Patrimonio Instituciones Descentralizadas | 418,506.01 | 0.00 | 0.00 | 418,506.01 |
| 81103001 | Patrimonio Instituciones Descentralizadas | 418,506.01 | 0.00 | 0.00 | 418,506.01 |
| 81107 | Donaciones y Legados Bienes Corporales | 50,887.11 | 0.00 | 0.00 | 50,887.11 |
| 81107001 | Donaciones y Legados Bienes Corporales | 50,887.11 | 0.00 | 0.00 | 50,887.11 |
| 81111 | Resultado Ejercicio Corriente | (47,888.20) | 0.00 | 0.00 | (47,888.20) |
| 81111999 | Resultado Ejercicio Corriente | (47,888.20) | 0.00 | 0.00 | (47,888.20) |
| 83 | Gastos de Gestión | 469,899.18 | 915,572.16 | (146,433.05) | 1,531,904.39 |
| 831 | Gastos de Inversiones Públicas | 469,899.18 | 249,355.28 | (146,140.55) | 865,395.01 |
| 83139 | Proyectos Privativos y Uso Público Diversos | 469,899.18 | 249,355.28 | (146,140.55) | 865,395.01 |
| 83139001 | Proyectos Privativos y Uso Público Diversos | 469,899.18 | 249,355.28 | (146,140.55) | 865,395.01 |
| 833 | Gastos en Personal | 0.00 | 558,573.16 | 0.00 | 558,573.16 |
| 83303 | Remuneraciones Personal Eventual | 0.00 | 490,204.03 | 0.00 | 490,204.03 |
| 83303001 | Sueldos | 0.00 | 471,131.57 | 0.00 | 471,131.57 |
| 83303003 | Aguinaldos | 0.00 | 1,224.11 | 0.00 | 1,224.11 |
| 83303006 | Beneficios Adicionales | 0.00 | 17,848.35 | 0.00 | 17,848.35 |
| 83307 | Contrib. Patronales a Inst. de Seguridad Social Pública | 0.00 | 17,151.50 | 0.00 | 17,151.50 |
| 83307002 | Por Remuneraciones Eventuales | 0.00 | 17,151.50 | 0.00 | 17,151.50 |
| 83309 | Contrib. Patronales a Inst de Seguridad Social Privadas | 0.00 | 42,560.10 | 0.00 | 42,560.10 |
| 83309002 | Por Remuneraciones Eventuales | 0.00 | 42,560.10 | 0.00 | 42,560.10 |
| 83313 | Indemnizaciones | 0.00 | 8,657.53 | 0.00 | 8,657.53 |
| 83313002 | Al Personal de Servicios Eventuales | 0.00 | 8,657.53 | 0.00 | 8,657.53 |
| 834 | Gastos en Bienes de Consumo y Servicios | 0.00 | 81,775.23 | (292.50) | 82,067.73 |
| 83401 | Productos Alimenticios, Agropecuarios y Forestales | 0.00 | 181.44 | 0.00 | 181.44 |
| 83401001 | Productos Alimenticios para Personas | 0.00 | 181.44 | 0.00 | 181.44 |
| 83405 | Materiales de Oficina, Productos de Papel e Impresos | 0.00 | 417.51 | 0.00 | 417.51 |
| 83405001 | Productos de Papel y Cartón | 0.00 | 376.34 | 0.00 | 376.34 |
| 83405002 | Materiales de Oficina | 0.00 | 41.17 | 0.00 | 41.17 |
| 83409 | Productos Químicos, Combustibles y Lubricantes | 0.00 | 4,419.00 | 0.00 | 4,419.00 |
| 83409002 | Productos Farmacéuticos y Medicinales | 0.00 | 9.00 | 0.00 | 9.00 |
| 83409003 | Combustibles y Lubricantes | 0.00 | 4,410.00 | 0.00 | 4,410.00 |
| 83413 | Materiales de Uso o Consumo | 0.00 | 20.60 | 0.00 | 20.60 |
| 83413004 | Materiales Eléctricos | 0.00 | 20.60 | 0.00 | 20.60 |
| 83415 | Bienes de Uso y Consumo Diverso | 0.00 | 671.75 | 0.00 | 671.75 |
| 83415001 | Herramientas, Repuestos y Accesorios | 0.00 | 7.00 | 0.00 | 7.00 |
| 83415099 | Bienes de Uso y Consumo Diversos | 0.00 | 664.75 | 0.00 | 664.75 |
| 83417 | Servicios Básicos | 0.00 | 2,117.74 | 0.00 | 2,117.74 |
| 83417003 | Servicios de Telecomunicaciones | 0.00 | 2,117.74 | 0.00 | 2,117.74 |

BALANCE DE COMPROBACION
Del 1 de Enero al 31 de Marzo del 2025
(EN DOLARES)

Institucional

| CODIGO | CONCEPTO | SALDO ANTERIOR | DEBE | HABER | SALDO ACUMULADO |
|------------|--|-------------------|---------------------|---------------------|---------------------|
| 83419 | Mantenimiento y Reparación | 0.00 | 3,440.32 | 0.00 | 3,440.32 |
| 83419001 | Mantenimientos y Reparaciones de Bienes Muebles | 0.00 | 2,277.80 | 0.00 | 2,277.80 |
| 83419002 | Mantenimientos y Reparaciones de Vehículos | 0.00 | 1,162.52 | 0.00 | 1,162.52 |
| 83421 | Servicios Comerciales | 0.00 | 9,625.59 | 0.00 | 9,625.59 |
| 83421003 | Servicios de Vigilancia | 0.00 | 8,551.84 | 0.00 | 8,551.84 |
| 83421004 | Servicios de Limpiezas y Fumigaciones | 0.00 | 993.75 | 0.00 | 993.75 |
| 83421010 | Impresiones, Publicaciones y Reproducciones | 0.00 | 80.00 | 0.00 | 80.00 |
| 83423 | Otros Servicios y Arrendamientos Diversos | 0.00 | 20,822.72 | 0.00 | 20,822.72 |
| 83423001 | Atenciones Oficiales | 0.00 | 732.24 | 0.00 | 732.24 |
| 83423099 | Servicios Generales y Arrendamientos Diversos | 0.00 | 20,090.48 | 0.00 | 20,090.48 |
| 83425 | Arrendamientos y Derechos | 0.00 | 36,120.06 | 0.00 | 36,120.06 |
| 83425002 | De Bienes Inmuebles | 0.00 | 3,420.75 | 0.00 | 3,420.75 |
| 83425003 | De Bienes Intangibles | 0.00 | 32,699.31 | 0.00 | 32,699.31 |
| 83427 | Pasajes y Viáticos | 0.00 | 3,289.50 | (292.50) | 3,582.00 |
| 83427003 | Viáticos por Comisión Interna | 0.00 | 535.00 | 0.00 | 535.00 |
| 83427004 | Viáticos por Comisión Externa | 0.00 | 2,754.50 | (292.50) | 3,047.00 |
| 83429 | Servicios Técnicos y Profesionales | 0.00 | 649.00 | 0.00 | 649.00 |
| 83429005 | Servicios de Capacitación | 0.00 | 649.00 | 0.00 | 649.00 |
| 835 | Gastos en Bienes Capitalizables | 0.00 | 902.95 | 0.00 | 902.95 |
| 83507 | Maquinaria, Equipo y Mobiliario Diverso | 0.00 | 145.85 | 0.00 | 145.85 |
| 83507003 | Maquinarias y Equipos | 0.00 | 145.85 | 0.00 | 145.85 |
| 83513 | Gastos en Activos Intangibles | 0.00 | 757.10 | 0.00 | 757.10 |
| 83513003 | Derechos de Propiedad Intelectual | 0.00 | 757.10 | 0.00 | 757.10 |
| 836 | Gastos Financieros y Otros | 0.00 | 6.00 | 0.00 | 6.00 |
| 83603 | Impuestos, Tasas y Derechos | 0.00 | 6.00 | 0.00 | 6.00 |
| 83603007 | Tasas | 0.00 | 6.00 | 0.00 | 6.00 |
| 838 | Costos de Ventas y Cargos Calculados | 0.00 | 24,959.54 | 0.00 | 24,959.54 |
| 83811 | Amortización de Inversiones Intangibles | 0.00 | 24,959.54 | 0.00 | 24,959.54 |
| 83811001 | Amortización de Inversiones Intangibles | 0.00 | 24,959.54 | 0.00 | 24,959.54 |
| 85 | Ingresos de Gestión | 888,560.00 | (126,379.72) | 510,287.42 | 1,525,227.14 |
| 856 | Ingresos por Transferencias Corrientes Recibidas | 0.00 | 0.00 | 636,667.14 | 636,667.14 |
| 85605 | Transferencias Corrientes del Sector Público | 0.00 | 0.00 | 636,667.14 | 636,667.14 |
| 85605818 | Presidencia de la República | 0.00 | 0.00 | 636,667.14 | 636,667.14 |
| 857 | Ingresos por Transferencias de Capital Recibidas | 888,560.00 | 0.00 | 0.00 | 888,560.00 |
| 85703 | Transferencias de Capital del Sector Público | 888,560.00 | 0.00 | 0.00 | 888,560.00 |
| 85703818 | Presidencia de la República | 0.00 | 0.00 | 0.00 | 0.00 |
| 85703912 | Fondo especial de los recursos provenientes de la privatización de ANTEL(FANTEL | 888,560.00 | 0.00 | 0.00 | 888,560.00 |
| 859 | Ingresos por Actualizaciones y Ajustes | 0.00 | (126,379.72) | (126,379.72) | 0.00 |
| 85955 | Ajustes de Ejercicios Anteriores | 0.00 | (126,379.72) | (126,379.72) | 0.00 |

Agencia de Promoción de Inversiones y Exportaciones de El Salvador
BALANCE DE COMPROBACION
 Del 1 de Enero al 31 de Marzo del 2025
 (EN DOLARES)

Institucional

| CODIGO | CONCEPTO | SALDO ANTERIOR | DEBE | HABER | SALDO ACUMULADO |
|------------------|----------------------------------|----------------|--------------|--------------|-----------------|
| 85955001 | Ajustes de Ejercicios Anteriores | 0.00 | (126,379.72) | (126,379.72) | 0.00 |
| Sub Total Título | | 840,165.74 | 789,192.44 | 363,854.37 | 414,827.67 |
| Total | | 0.00 | 4,645,470.17 | 4,645,470.17 | (0.00) |

