

Catálogo

TAZUMAL OCT 24.pdf 1

TAZUMAL NOV 24.pdf 3

TAZUMAL DIC 24.pdf 5



Población atendida en espacios públicos del Ministerio de Cultura

Tazumal


Consolidado del 01/10/2024 al 31/10/2024




MINISTERIO
DE CULTURA


Población por sexo

Total de población: 8,459



Total general de población

 4,258 (50.34%)
Masculino

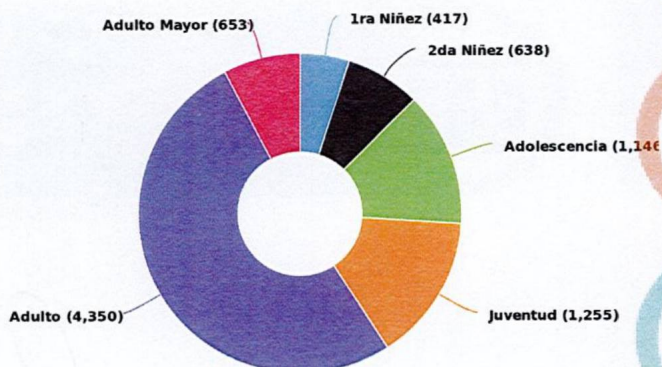
 4,201 (49.66%)
Femenino

8,459
Total

Población atendida por rango de edad

Población por edad

Total de población: 8,459



1ra Niñez (0-7 años)

Masculino: 191 (45.80%)
Femenino: 226 (54.20%)
Total: 417 (100%)



2da Niñez (8-11 años)

Masculino: 312 (48.90%)
Femenino: 326 (51.10%)
Total: 638 (100%)



Adolescencia (12-17 años)

Masculino: 566 (49.39%)
Femenino: 580 (50.61%)
Total: 1,146 (100%)



Juventud (18-24 años)

Masculino: 568 (45.26%)
Femenino: 687 (54.74%)
Total: 1,255 (100%)



Adulto (25-59 años)

Masculino: 2,342 (53.84%)
Femenino: 2,008 (46.16%)
Total: 4,350 (100%)



Adulto Mayor (60 a más)

Masculino: 279 (42.73%)
Femenino: 374 (57.27%)
Total: 653 (100%)

Actualizado: 05-11-2024 Hora: 07:42 am





Población atendida en espacios públicos del Ministerio de Cultura

Tazumal

Consolidado del 01/10/2024 al 31/10/2024

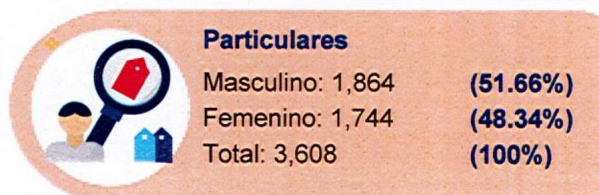
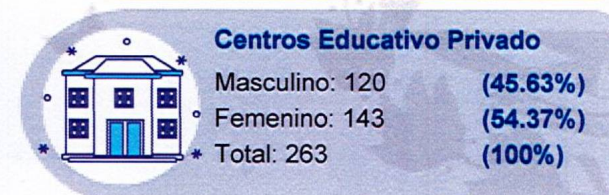
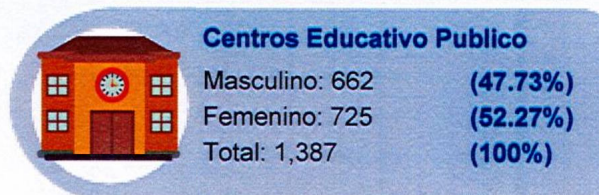
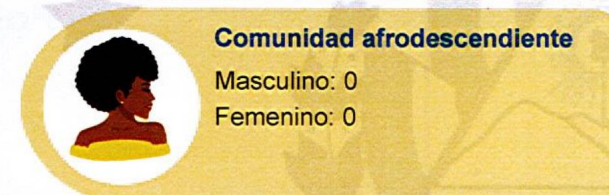
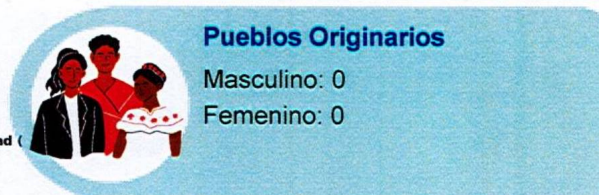
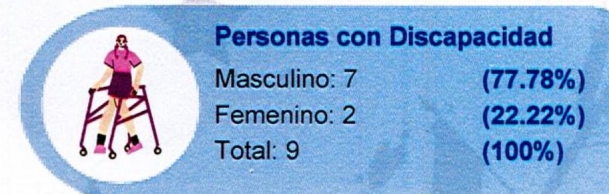
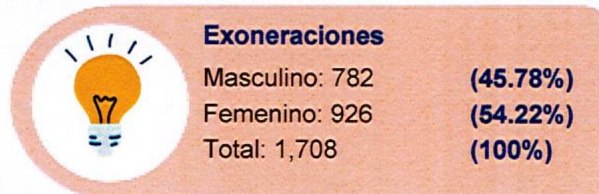
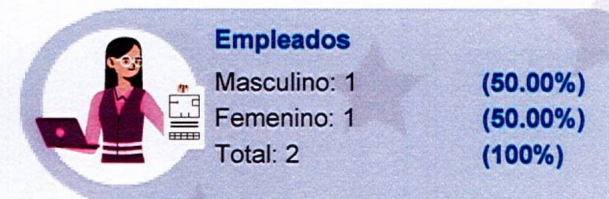
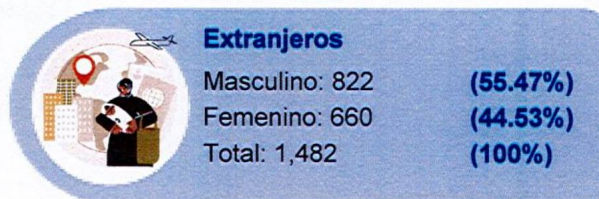
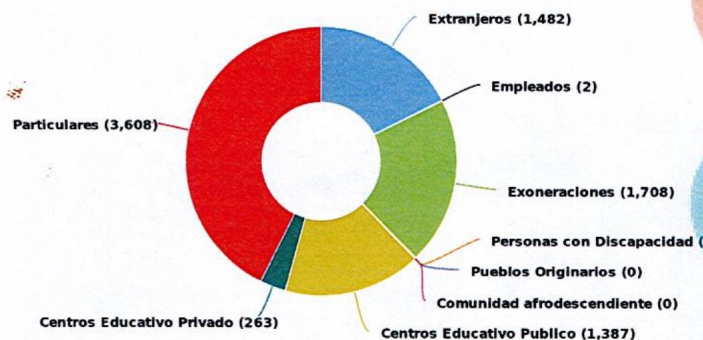


MINISTERIO
DE CULTURA

Población atendida según clasificación

Segregación de población

Total de población: 8,459



Actualizado: 05-11-2024 Hora: 07:42 am





Población atendida en espacios públicos del Ministerio de Cultura

Tazumal

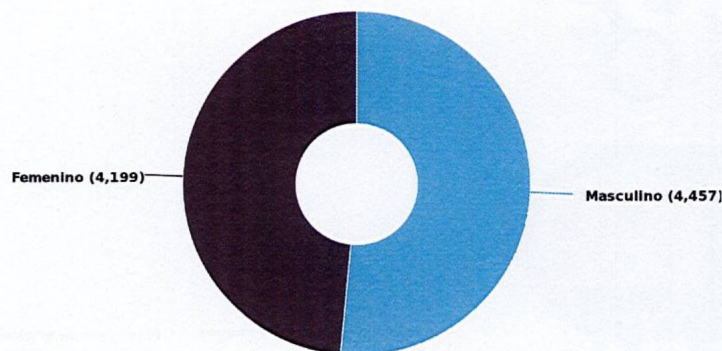
Consolidado del 01/11/2024 al 30/11/2024



MINISTERIO
DE CULTURA

Población por sexo

Total de población: 8,656



Total general de población

4,457 (51.49%)
Masculino

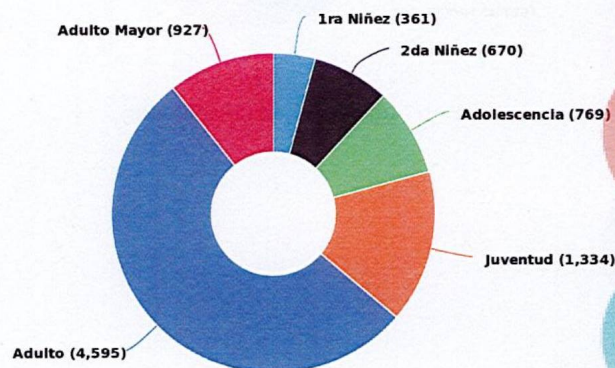
4,199 (48.51%)
Femenino

8,656
Total

Población atendida por rango de edad

Población por edad

Total de población: 8,656



1ra Niñez (0-7 años)

Masculino: 175 (48.48%)
Femenino: 186 (51.52%)
Total: 361 (100%)

2da Niñez (8-11 años)

Masculino: 355 (52.99%)
Femenino: 315 (47.01%)
Total: 670 (100%)

Adolescencia (12-17 años)

Masculino: 367 (47.72%)
Femenino: 402 (52.28%)
Total: 769 (100%)

Juventud (18-24 años)

Masculino: 616 (46.18%)
Femenino: 718 (53.82%)
Total: 1,334 (100%)

Adulto (25-59 años)

Masculino: 2,532 (55.10%)
Femenino: 2,063 (44.90%)
Total: 4,595 (100%)

Adulto Mayor (60 a más)

Masculino: 412 (44.44%)
Femenino: 515 (55.56%)
Total: 927 (100%)

Actualizado: 03-12-2024 Hora: 03:18 pm





Población atendida en espacios públicos del Ministerio de Cultura

Tazumal

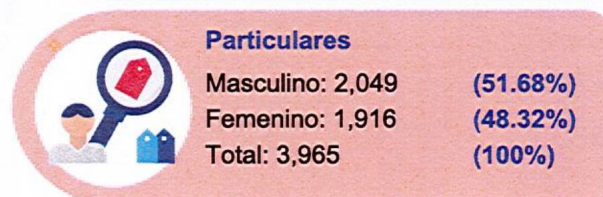
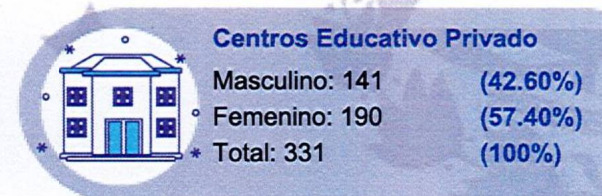
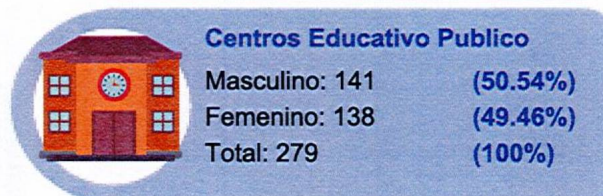
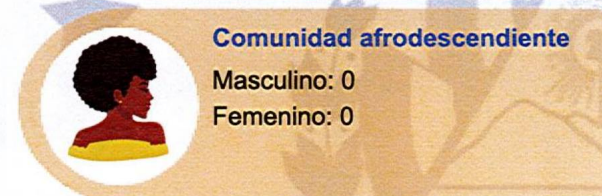
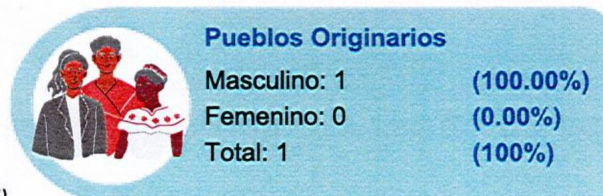
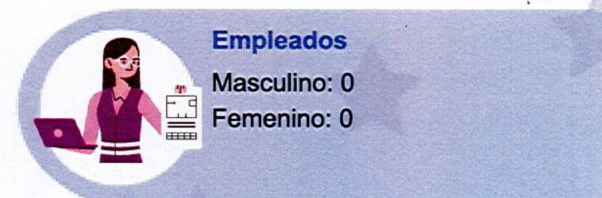
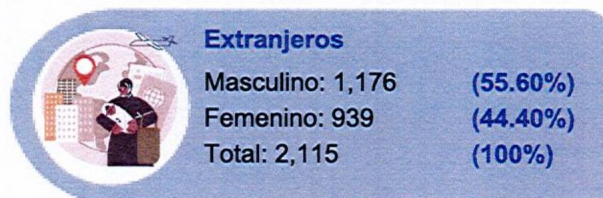
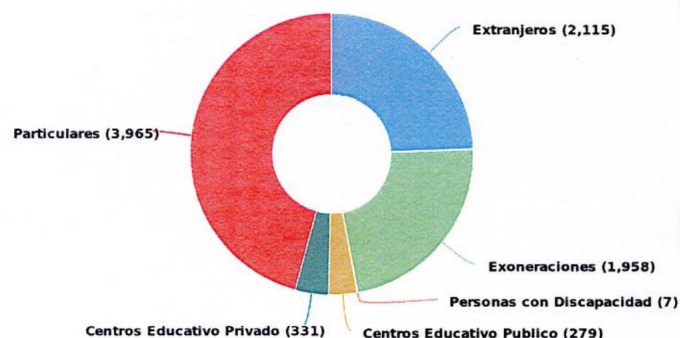
Consolidado del 01/11/2024 al 30/11/2024



Población atendida según clasificación

Segregación de población

Total de población: 8,656



Actualizado: 03-12-2024 Hora: 03:18 pm





Población atendida en espacios públicos del Ministerio de Cultura

Tazumal

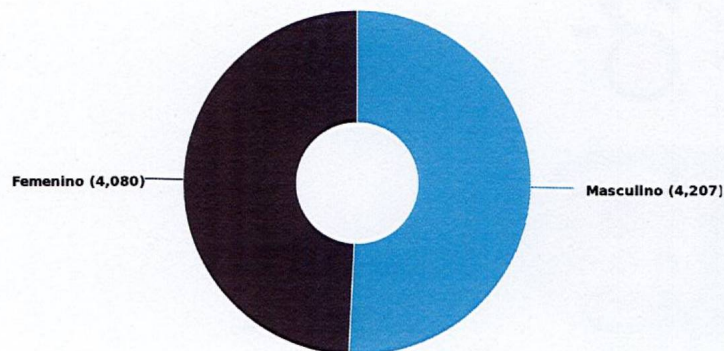
Consolidado del 01/12/2024 al 31/12/2024




MINISTERIO
DE CULTURA


Población por sexo

Total de población: 8,287



Total general de población

 **4,207 (50.77%)**
Masculino

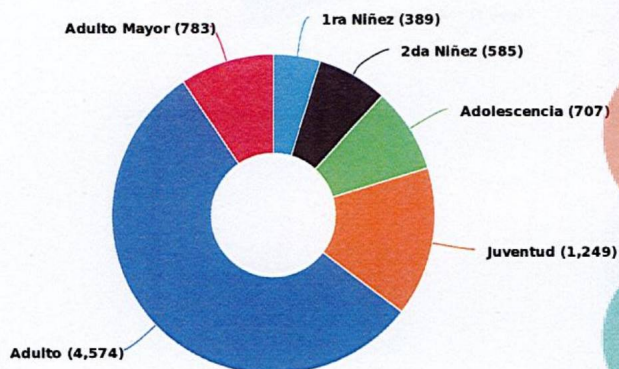
 **4,080 (49.23%)**
Femenino

8,287
Total


Población atendida por rango de edad

Población por edad


Total de población: 8,287




1ra Niñez (0-7 años)


Masculino: 187 (48.07%)
Femenino: 202 (51.93%)
Total: 389 (100%)

2da Niñez (8-11 años)


Masculino: 280 (47.86%)
Femenino: 305 (52.14%)
Total: 585 (100%)


Adolescencia (12-17 años)


Masculino: 358 (50.64%)
Femenino: 349 (49.36%)
Total: 707 (100%)

Juventud (18-24 años)


Masculino: 553 (44.28%)
Femenino: 696 (55.72%)
Total: 1,249 (100%)

Adulto (25-59 años)


Masculino: 2,473 (54.07%)
Femenino: 2,101 (45.93%)
Total: 4,574 (100%)

Adulto Mayor (60 a más)


Masculino: 356 (45.47%)
Femenino: 427 (54.53%)
Total: 783 (100%)

Actualizado: 06-01-2025 Hora: 10:34 am





Población atendida en espacios públicos del Ministerio de Cultura

Tazumal

Consolidado del 01/12/2024 al 31/12/2024

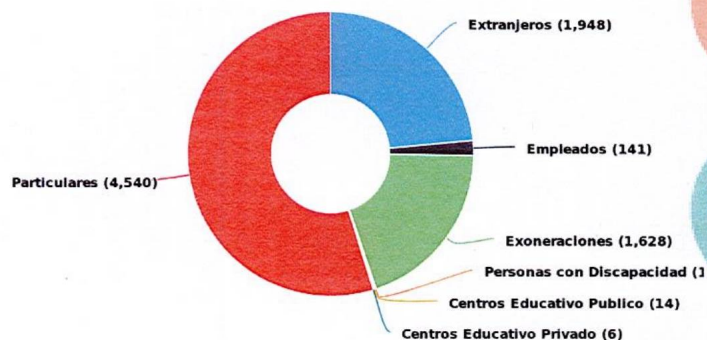


MINISTERIO
DE CULTURA

Población atendida según clasificación

Segregación de población

Total de población: 8,287



Extranjeros

Masculino: 1,040 (53.39%)
Femenino: 908 (46.61%)
Total: 1,948 (100%)



Empleados

Masculino: 66 (46.81%)
Femenino: 75 (53.19%)
Total: 141 (100%)



Exoneraciones

Masculino: 763 (46.87%)
Femenino: 865 (53.13%)
Total: 1,628 (100%)



Personas con Discapacidad

Masculino: 5 (50.00%)
Femenino: 5 (50.00%)
Total: 10 (100%)



Pueblos Originarios

Masculino: 0
Femenino: 0



Comunidad afrodescendiente

Masculino: 0
Femenino: 0



Centros Educativo Publico

Masculino: 5 (35.71%)
Femenino: 9 (64.29%)
Total: 14 (100%)



Centros Educativo Privado

Masculino: 3 (50.00%)
Femenino: 3 (50.00%)
Total: 6 (100%)



Particulares

Masculino: 2,325 (51.21%)
Femenino: 2,215 (48.79%)
Total: 4,540 (100%)

Actualizado: 06-01-2025 Hora: 10:34 am

