


**INSTITUTO NACIONAL DE LOS DEPORTES DE EL SALVADOR**  
**UNIDAD FINANCIERA INSTITUCIONAL**  
**PRESUPUESTO AÑO 2018**

FEDERACION SALVADOREÑA DE BOXEO


CANTIDAD ASIGNADA: \$ 115,000.00

RUBRO	ENERO	FEBRERO	MARZO	ABRIL	MAYO	JUNIO	JULIO	AGOSTO	SEPTIEMBRE	OCTUBRE	NOVIEMBRE	DICIEMBRE	TOTAL	%
<b>REMUNERACIONES</b>	<b>4,011.10</b>	<b>4,011.10</b>	<b>4,011.10</b>	<b>4,011.10</b>	<b>4,011.10</b>	<b>4,011.10</b>	<b>4,011.10</b>	<b>4,011.10</b>	<b>4,011.10</b>	<b>4,011.10</b>	<b>4,011.10</b>	<b>7,190.60</b>	<b>51,312.70</b>	<b>44.62</b>
<b>PERSONAL ADMINISTRATIVO</b>	<b>833.10</b>	<b>833.10</b>	<b>833.10</b>	<b>833.10</b>	<b>833.10</b>	<b>833.10</b>	<b>833.10</b>	<b>833.10</b>	<b>833.10</b>	<b>833.10</b>	<b>833.10</b>	<b>833.10</b>	<b>1,377.60</b>	<b>10,541.70</b>
SALARIOS	833.10	833.10	833.10	833.10	833.10	833.10	833.10	833.10	833.10	833.10	833.10	833.10	833.10	9,997.20
AGUINALDOS													544.50	544.50
<b>PERSONAL TECNICO NACIONAL</b>	<b>2,950.00</b>	<b>2,950.00</b>	<b>2,950.00</b>	<b>2,950.00</b>	<b>2,950.00</b>	<b>2,950.00</b>	<b>2,950.00</b>	<b>2,950.00</b>	<b>2,950.00</b>	<b>2,950.00</b>	<b>2,950.00</b>	<b>2,950.00</b>	<b>5,367.00</b>	<b>37,807.00</b>
SALARIOS	2,950.00	2,950.00	2,950.00	2,950.00	2,950.00	2,950.00	2,950.00	2,950.00	2,950.00	2,950.00	2,950.00	2,950.00	2,950.00	35,400.00
AGUINALDOS													2,407.00	2,407.00
<b>PERSONAL TECNICO EXTRANJERO</b>	<b>-</b>	<b>-</b>	<b>-</b>	<b>-</b>	<b>-</b>	<b>-</b>	<b>-</b>	<b>-</b>	<b>-</b>	<b>-</b>	<b>-</b>	<b>-</b>	<b>-</b>	<b>-</b>
SALARIOS														
AGUINALDOS														
<b>OTRO PERSONAL</b>	<b>228.00</b>	<b>228.00</b>	<b>228.00</b>	<b>228.00</b>	<b>228.00</b>	<b>228.00</b>	<b>228.00</b>	<b>228.00</b>	<b>228.00</b>	<b>228.00</b>	<b>228.00</b>	<b>228.00</b>	<b>456.00</b>	<b>2,964.00</b>
SALARIOS	228.00	228.00	228.00	228.00	228.00	228.00	228.00	228.00	228.00	228.00	228.00	228.00	228.00	2,736.00
AGUINALDOS													228.00	228.00
<b>OTRAS REMUNERACIONES</b>	<b>-</b>	<b>-</b>	<b>-</b>	<b>-</b>	<b>-</b>	<b>-</b>	<b>-</b>	<b>-</b>	<b>-</b>	<b>-</b>	<b>-</b>	<b>-</b>	<b>-</b>	<b>-</b>
OUTSOURCING TECNICO ADMINISTRATIVO														
<b>CONTRIBUCIONES PATRONALES</b>	<b>538.26</b>	<b>538.26</b>	<b>538.26</b>	<b>538.26</b>	<b>538.26</b>	<b>538.26</b>	<b>538.26</b>	<b>538.26</b>	<b>538.26</b>	<b>538.26</b>	<b>538.26</b>	<b>538.26</b>	<b>6,459.12</b>	<b>5.62</b>
<b>PERSONAL ADMINISTRATIVO</b>	<b>94.75</b>	<b>94.75</b>	<b>94.75</b>	<b>94.75</b>	<b>94.75</b>	<b>94.75</b>	<b>94.75</b>	<b>94.75</b>	<b>94.75</b>	<b>94.75</b>	<b>94.75</b>	<b>94.75</b>	<b>94.75</b>	<b>1,137.00</b>
ISSS	43.73	43.73	43.73	43.73	43.73	43.73	43.73	43.73	43.73	43.73	43.73	43.73	43.73	524.76
AFP	45.19	45.19	45.19	45.19	45.19	45.19	45.19	45.19	45.19	45.19	45.19	45.19	45.19	542.28
INSAFORP	5.83	5.83	5.83	5.83	5.83	5.83	5.83	5.83	5.83	5.83	5.83	5.83	5.83	69.96
<b>PERSONAL TECNICO NACIONAL</b>	<b>424.13</b>	<b>424.13</b>	<b>424.13</b>	<b>424.13</b>	<b>424.13</b>	<b>424.13</b>	<b>424.13</b>	<b>424.13</b>	<b>424.13</b>	<b>424.13</b>	<b>424.13</b>	<b>424.13</b>	<b>424.13</b>	<b>5,089.68</b>
ISSS	206.25	206.25	206.25	206.25	206.25	206.25	206.25	206.25	206.25	206.25	206.25	206.25	206.25	2,475.00
AFP	189.88	189.88	189.88	189.88	189.88	189.88	189.88	189.88	189.88	189.88	189.88	189.88	189.88	2,278.56
INSAFORP	28.00	28.00	28.00	28.00	28.00	28.00	28.00	28.00	28.00	28.00	28.00	28.00	28.00	336.00
<b>OTRO PERSONAL</b>	<b>19.38</b>	<b>19.38</b>	<b>19.38</b>	<b>19.38</b>	<b>19.38</b>	<b>19.38</b>	<b>19.38</b>	<b>19.38</b>	<b>19.38</b>	<b>19.38</b>	<b>19.38</b>	<b>19.38</b>	<b>19.38</b>	<b>232.56</b>
ISSS	17.10	17.10	17.10	17.10	17.10	17.10	17.10	17.10	17.10	17.10	17.10	17.10	17.10	205.20
AFP	-	-	-	-	-	-	-	-	-	-	-	-	-	-
INSAFORP	2.28	2.28	2.28	2.28	2.28	2.28	2.28	2.28	2.28	2.28	2.28	2.28	2.28	27.36
<b>ADQUISICIÓN DE BIENES Y SERVICIOS</b>	<b>-</b>	<b>-</b>	<b>-</b>	<b>-</b>	<b>-</b>	<b>-</b>	<b>-</b>	<b>-</b>	<b>-</b>	<b>-</b>	<b>-</b>	<b>-</b>	<b>-</b>	<b>0.00</b>
<b>PRODUCTOS ALIMENTICIOS</b>	<b>-</b>	<b>-</b>	<b>-</b>	<b>-</b>	<b>-</b>	<b>-</b>	<b>-</b>	<b>-</b>	<b>-</b>	<b>-</b>	<b>-</b>	<b>-</b>	<b>-</b>	<b>-</b>
PRODUCTOS ALIMENTICIOS PARA PERSONAS														
<b>PRODUCTOS TEXTILES Y VESTUARIOS, IMPLEMENTOS DEPORTIVOS</b>	<b>-</b>	<b>-</b>	<b>-</b>	<b>-</b>	<b>-</b>	<b>-</b>	<b>-</b>	<b>-</b>	<b>-</b>	<b>-</b>	<b>-</b>	<b>-</b>	<b>-</b>	<b>-</b>
PRODUCTOS TEXTILES Y VESTUARIOS														
MATERIALES E IMPLEMENTOS DEPORTIVOS														
<b>BIENES DE USO Y CONSUMO DIVERSO</b>	<b>-</b>	<b>-</b>	<b>-</b>	<b>-</b>	<b>-</b>	<b>-</b>	<b>-</b>	<b>-</b>	<b>-</b>	<b>-</b>	<b>-</b>	<b>-</b>	<b>-</b>	<b>-</b>
MATERIALES DE LIMPIEZA														
HERRAMIENTAS														
LLANTAS Y NEUMATICOS														
BIENES DE USO Y CONSUMO DIVERSO														
<b>PRODUCTOS QUIMICOS Y COMBUSTIBLES</b>	<b>-</b>	<b>-</b>	<b>-</b>	<b>-</b>	<b>-</b>	<b>-</b>	<b>-</b>	<b>-</b>	<b>-</b>	<b>-</b>	<b>-</b>	<b>-</b>	<b>-</b>	<b>-</b>
PRODUCTOS FARMACEUTICOS Y MEDICINALES														
VITAMINAS Y SUPLEMENTOS VITAMINICOS														
PRODUCTOS QUIMICOS														
COMBUSTIBLES														




RUBRO	ENERO	FEBRERO	MARZO	ABRIL	MAYO	JUNIO	JULIO	AGOSTO	SEPTIEMBRE	OCTUBRE	NOVIEMBRE	DECIEMBRE	TOTAL	%
<b>MATERIALES Y PAPELERIA DE OFICINA E IMPRESOS</b>	-	-	-	-	-	-	-	-	-	-	-	-	-	-
MATERIALES Y PAPELERIA DE OFICINA														
MATERIAL INFORMATICO														
LIBROS, TEXTOS, UTILES DE ENSEÑANZA Y PUBLICACIONES														
<b>SERVICIOS BASICOS</b>	-	-	-	-	-	-	-	-	-	-	-	-	-	-
SERVICIO DE ENERGIA ELECTRICA														
SERVICIO DE AGUA														
SERVICIO DE TELECOMUNICACIONES														
SERVICIO DE CORREOS														
INTERNET														
<b>MANTENIMIENTO Y REPARACIONES</b>	-	-	-	-	-	-	-	-	-	-	-	-	-	-
MANTTO. Y REPARAC. EDIFIC. E INSTALAC.														
MANTTO. Y REPARAC. EQ. COMUNICACIONES														
MANTTO. Y REPARAC. EQ. TRANSP. Y TRACCION														
MANTTO. Y REPARAC. EQ. Y MOB. DIVERSO														
TRANSPORTES, FLETES Y ALMACENAMIENTO														
ARRENDAMIENTO DE BIENES MUEBLES														
ARRENDAMIENTO DE BIENES INMUEBLES														
<b>PASAJES Y VIATICOS</b>	-	-	-	-	-	-	-	-	-	-	-	-	-	-
PASAJES AL INTERIOR														
PASAJES AL EXTERIOR														
<b>SERVICIOS TECNICOS Y PROFESIONALES</b>	-	-	-	-	-	-	-	-	-	-	-	-	-	-
SERVICIO DE CONTABILIDAD Y AUDITORIA														
SERVICIOS MEDICOS														
SERVICIOS DE CAPACITACION														
<b>SEGUROS Y GASTOS FINANCIEROS</b>	-	-	-	-	-	-	-	-	-	-	-	-	-	0.00
<b>PRIMAS Y GASTOS POR SEGUROS Y COMISIONES BANCARIAS</b>	-	-	-	-	-	-	-	-	-	-	-	-	-	-
PRIMAS Y GASTOS DE SEGUROS DE PERSONAS														
PRIMAS Y GASTOS DE SEGUROS DE BIENES Y VALORES														
COMISIONES Y GASTOS BANCARIOS														
<b>DESARROLLO DEPORTIVO</b>	850.00	850.00	8,883.40	1,763.41	3,590.24	8,110.40	9,737.10	2,682.74	1,763.40	11,590.24	3,350.00	4,177.25	57,228.18	49.76
<b>FOGUEOS</b>	-	-	7,583.40	913.41	2,740.24	7,260.40	8,887.10	1,712.74	913.40	10,740.24	2,500.00	3,327.25	48,578.18	
FOGUEOS INTERNACIONALES			7,583.40			7,260.40	7,973.69	-	-	8,000.00	-	-	30,817.49	
EVENTOS NACIONALES				913.41	2,740.24	-	913.41	1,712.74	913.40	2,740.24	2,500.00	3,327.25	15,760.69	
<b>BECAS</b>	850.00	850.00	850.00	850.00	850.00	850.00	850.00	850.00	850.00	850.00	850.00	850.00	10,200.00	
BECAS DEPORTIVAS	850.00	850.00	850.00	850.00	850.00	850.00	850.00	850.00	850.00	850.00	850.00	850.00	10,200.00	
<b>ORGANISMOS INTERNACIONALES</b>	-	-	450.00	-	-	-	-	-	-	-	-	-	450.00	
MEMBRESIAS			450.00										450.00	
LICENCIAS														
<b>INVERSIONES EN ACTIVO FIJO</b>	-	-	-	-	-	-	-	-	-	-	-	-	-	-
EQUIPO DE OFICINA														
<b>TOTALES</b>	<b>5,399.36</b>	<b>5,399.36</b>	<b>13,432.78</b>	<b>6,312.77</b>	<b>8,139.60</b>	<b>12,659.76</b>	<b>14,286.46</b>	<b>7,112.10</b>	<b>6,312.76</b>	<b>16,139.60</b>	<b>7,899.36</b>	<b>11,906.11</b>	<b>115,000.00</b>	<b>100.00</b>




F.   
 PROF. JORGE ALBERTO PÉREZ QUEZADA  
 PRESIDENTE



F.   
 GERZON GAMAL ABDEL CHACON LINARES  
 PRESIDENTE FESALBOX



F.   
 MILTON ECHEGOYEN PINEDA  
 TESORERO FESALBOX



F.   
 LIC. MARCOS JACOBO MENIVAR VIDES  
 GERENTE FINANCIERO

