



**ALCALDIA MUNICIPAL DE SONZACATE**  
**DEPARTAMENTO DE SONSONATE**  
**ESTADO DE SITUACION FINANCIERA**



AL 31 DE ENERO DE 2022  
 (En dólares de los Estados Unidos de Norteamérica)

RECURSOS	CORRIENTE	ANTERIOR
<b>FONDOS</b>	\$ 447,609.32	\$ 245,756.43
DISPONIBILIDADES	\$ 407,013.10	\$ 123,142.58
ANTICIPOS DE FONDOS	\$ 11,445.01	\$ 11,045.01
DEUDORES MONETARIOS	\$ 29,151.21	\$ 111,568.84
<b>INVERSIONES FINANCIERAS</b>	\$ 5,436,605.46	\$ 4,526,395.79
INVERSIONES TEMPORALES	\$ 28,714.29	\$ 28,714.29
INVERSIONES PERMANENTES	\$ -	\$ -
INVERSIONES PRESTAMOS, CORTO PLAZO	\$ -	\$ -
INVERSIONES PRESTAMOS, LARGO PLAZO	\$ -	\$ -
DEUDORES FINANCIEROS	\$ 5,407,891.17	\$ 4,497,681.50
INVERSIONES INTANGIBLES	\$ -	\$ -
(-) AMORTIZACION ACUMULADA	\$ -	\$ -
INVERSIONES NO RECUPERABLES	\$ -	\$ -
(-) ESTIMACIONES INVERSIONES NO RECUPERABLES	\$ -	\$ -
<b>INVERSIONES EN EXITENCIAS</b>	\$ 3,708.89	\$ 4,747.23
EXISTENCIAS INSTITUCIONALES	\$ 3,708.89	\$ 4,747.23
EXISTENCIAS EN PRODUCTOS EN PROCESO	\$ -	\$ -
<b>INVERSIONES EN BIENES DE USO</b>	\$ 2,071,278.33	\$ 1,942,894.99
BIENES DEPRECIABLES	\$ 205,785.01	\$ 77,401.67
(-) Depreciación Acumulada	\$ 439,216.83	\$ 404,812.59
BIENES NO DEPRECIABLES	\$ 1,865,493.32	\$ 1,865,493.32
<b>INVERSIONES EN PROYECTOS Y PROGRAMAS</b>	\$ 581,006.66	\$ 395,325.43
INVERSIONES EN BIENES PRIVATIVOS	\$ 126,752.80	\$ 126,752.80
(-) Aplicación a Gastos de Gestión	\$ 139,097.52	\$ 139,097.52
INVERSIONES EN BIENES DE USO PUBLICO Y DESARRI	\$ 454,253.86	\$ 268,572.63
(-) Aplicación Inversiones Públicas	\$ 3,638,386.40	\$ 3,075,324.81
<b>TOTAL DE RECURSOS</b>	\$ 8,540,208.66	\$ 7,115,119.87

OBLIGACIONES CON TERCEROS	CORRIENTE	ANTERIOR
<b>DEUDA CORRIENTE</b>	\$ 128,133.21	\$ 204,018.55
DEPOSITOS DE TERCEROS	\$ 39,412.12	\$ 28,742.48
ACREEDORES MONETARIOS	\$ 88,721.09	\$ 175,276.07
<b>FINANCIAMIENTO DE TERCEROS</b>	\$ 1,809,365.40	\$ 2,042,404.82
ENDEUDAMIENTO INTERNO	\$ 881,115.97	\$ 1,631,363.02
ENDEUDAMIENTO EXTERNO	\$ -	\$ -
ACREEDORES FINANCIEROS	\$ 928,249.43	\$ 411,041.80
<b>TOTAL DE OBLIGACIONES CON TERCEROS</b>	\$ 1,937,498.61	\$ 2,246,423.37
<b>PATRIMONIO ESTATAL</b>	\$ 6,602,710.05	\$ 4,868,696.50
PATRIMONIO	\$ 6,523,681.76	\$ 4,792,739.90
RESERVAS	\$ -	\$ -
DETRIMENTO PATRIMONIAL	\$ 1,147.34	\$ 1,147.34
RESULTADO DEL EJERCICIO A LA FECHA	\$ 80,175.63	\$ 77,103.94
<b>TOTAL DE OBLIGACIONES PROPIAS</b>	\$ 6,602,710.05	\$ 4,868,696.50

FIRMA Y SELLO DEL JEFE UNIDAD FINANCIERA  
 Marvín Omar Sánchez-Quinteros  
 Alcalde Municipal



FIRMA Y SELLO DEL CONTADOR INSTITUCIONAL  
 Giovanni Ernesto Campos Ramirez  
 Contador Municipal





**ALCALDIA MUNICIPAL DE SONZACATE**  
**DEPARTAMENTO DE SONSONATE**  
**ESTADO DE SITUACION FINANCIERA**



AL 28 DE FEBRERO DE 2022  
 (En dólares de los Estados Unidos de Norteamérica)

RECURSOS	CORRIENTE	ANTERIOR	OBLIGACIONES CON TERCEROS	CORRIENTE	ANTERIOR
<b>FONDOS</b>	\$ 359,702.09	\$ 291,231.24	<b>DEUDA CORRIENTE</b>	\$ 217,548.54	\$ 232,464.56
DISPONIBILIDADES	\$ 346,912.25	\$ 60,498.92	DEPOSITOS DE TERCEROS	\$ 40,864.44	\$ 29,210.23
ANTICIPOS DE FONDOS	\$ 11,445.01	\$ 11,045.01	ACREEDORES MONETARIOS	\$ 176,684.10	\$ 203,254.33
DEUDORES MONETARIOS	\$ 1,344.83	\$ 219,687.31			
<b>INVERSIONES FINANCIERAS</b>	\$ 5,436,605.46	\$ 4,526,395.79	<b>FINANCIAMIENTO DE TERCEROS</b>	\$ 1,741,131.93	\$ 1,939,723.87
INVERSIONES TEMPORALES	\$ 28,714.29	\$ 28,714.29	ENDEUDAMIENTO INTERNO	\$ 826,273.55	\$ 1,541,400.43
INVERSIONES PERMANENTES	\$ -	\$ -	ENDEUDAMIENTO EXTERNO	\$ -	\$ -
INVERSIONES PRESTAMOS, CORTO PLAZO	\$ -	\$ -	ACREEDORES FINANCIEROS	\$ 914,858.38	\$ 398,323.44
INVERSIONES PRESTAMOS, LARGO PLAZO	\$ -	\$ -			
DEUDORES FINANCIEROS	\$ 5,407,891.17	\$ 4,497,681.50			
INVERSIONES INTANGIBLES	\$ -	\$ -			
(-) AMORTIZACION ACUMULADA	\$ -	\$ -	<b>TOTAL DE OBLIGACIONES CON TERCEROS</b>	\$ 1,958,680.47	\$ 2,172,188.43
INVERSIONES NO RECUPERABLES	\$ -	\$ -			
(-) ESTIMACIONES INVERSIONES NO RECUPERABLES	\$ -	\$ -			
			<b>PATRIMONIO ESTATAL</b>	\$ 6,499,110.30	\$ 5,003,163.61
<b>INVERSIONES EN EXITENCIAS</b>	\$ 8,338.23	\$ 4,504.59	PATRIMONIO	\$ 6,523,681.76	\$ 4,792,739.90
EXISTENCIAS INSTITUCIONALES	\$ 8,338.23	\$ 4,504.59	RESERVAS	\$ -	\$ -
EXISTENCIAS EN PRODUCTOS EN PROCESO	\$ -	\$ -	DET RIMENTO PATRIMONIAL	\$ 1,147.34	\$ 1,147.34
			RESULTADO DEL EJERCICIO A LA FECHA	\$ -23,424.12	\$ 211,571.05
<b>INVERSIONES EN BIENES DE USO</b>	\$ 2,072,138.33	\$ 1,942,894.99			
BIENES DEPRECIABLES	\$ 206,645.01	\$ 77,401.67			
(-) Depreciación Acumulada	\$ 439,216.83	\$ 404,812.59			
BIENES NO DEPRECIABLES	\$ 1,865,493.32	\$ 1,865,493.32			
<b>INVERSIONES EN PROYECTOS Y PROGRAMAS</b>	\$ 581,006.66	\$ 410,325.43			
INVERSIONES EN BIENES PRIVATIVOS	\$ 126,752.80	\$ 126,752.80			
(-) Aplicación a Gastos de Gestión	\$ 139,097.52	\$ 139,097.52			
INVERSIONES EN BIENES DE USO PUBLICO Y DESARR	\$ 454,253.86	\$ 283,572.63			
(-) Aplicación Inversiones Públicas	\$ 3,751,510.91	\$ 3,132,210.63			
<b>TOTAL DE RECURSOS</b>	\$ 8,457,790.77	\$ 7,175,352.04	<b>TOTAL DE OBLIGACIONES PROPIAS</b>	\$ 6,499,110.30	\$ 5,003,163.61

FIRMA Y SELLO DEL JEFE UNIDAD FINANCIERA  
 Marvin Omar Sanchez Quinteros  
 Alcalde Municipal



FIRMA Y SELLO DEL CONTADOR INSTITUCIONAL  
 Giovanni Ernesto Campos Ramirez  
 Contador Municipal





**ALCALDIA MUNICIPAL DE SONZACATE**  
**DEPARTAMENTO DE SONSONATE**  
**ESTADO DE SITUACION FINANCIERA**



AL 31 DE MARZO DE 2022  
 (En dólares de los Estados Unidos de Norteamérica)

RECURSOS	CORRIENTE	ANTERIOR	OBLIGACIONES CON TERCEROS	CORRIENTE	ANTERIOR
<b>FONDOS</b>	\$ 238,489.88	\$ 398,121.66	<b>DEUDA CORRIENTE</b>	\$ 130,984.24	\$ 380,914.13
DISPONIBILIDADES	\$ 220,009.46	\$ 65,941.56	DEPOSITOS DE TERCEROS	\$ 39,677.23	\$ 28,393.54
ANTICIPOS DE FONDOS	\$ 11,445.01	\$ 10,045.01	ACREEDORES MONETARIOS	\$ 91,307.01	\$ 352,520.59
DEUDORES MONETARIOS	\$ 7,035.41	\$ 322,135.09			
<b>INVERSIONES FINANCIERAS</b>	\$ 5,436,655.46	\$ 4,526,395.79	<b>FINANCIAMIENTO DE TERCEROS</b>	\$ 1,675,780.43	\$ 1,851,799.97
INVERSIONES TEMPORALES	\$ 28,714.29	\$ 28,714.29	ENDEUDAMIENTO INTERNO	\$ 770,515.20	\$ 1,456,432.38
INVERSIONES PERMANENTES	\$ 50.00	\$ -	ENDEUDAMIENTO EXTERNO	\$ -	\$ -
INVERSIONES PRESTAMOS, CORTO PLAZO	\$ -	\$ -	ACREEDORES FINANCIEROS	\$ 905,265.23	\$ 395,367.59
INVERSIONES PRESTAMOS, LARGO PLAZO	\$ -	\$ -			
DEUDORES FINANCIEROS	\$ 5,407,891.17	\$ 4,497,681.50			
INVERSIONES INTANGIBLES	\$ -	\$ -			
(-) AMORTIZACION ACUMULADA	\$ -	\$ -	<b>TOTAL DE OBLIGACIONES CON TERCEROS</b>	\$ 1,806,764.67	\$ 2,232,714.10
INVERSIONES NO RECUPERABLES	\$ -	\$ -			
(-) ESTIMACIONES INVERSIONES NO RECUPERABLES	\$ -	\$ -			
<b>INVERSIONES EN EXITENCIAS</b>	\$ 9,157.23	\$ 4,298.89	<b>PATRIMONIO ESTATAL</b>	\$ 6,530,682.89	\$ 5,050,072.66
EXISTENCIAS INSTITUCIONALES	\$ 9,157.23	\$ 4,298.89	PATRIMONIO	\$ 6,523,681.76	\$ 4,792,739.90
EXISTENCIAS EN PRODUCTOS EN PROCESO	\$ -	\$ -	RESERVAS	\$ -	\$ -
			DETRIMENTO PATRIMONIAL	\$ 1,147.34	\$ 1,147.34
			RESULTADO DEL EJERCICIO A LA FECHA	\$ 8,148.47	\$ 258,480.10
<b>INVERSIONES EN BIENES DE USO</b>	\$ 2,072,138.33	\$ 1,943,644.99			
BIENES DEPRECIABLES	\$ 206,645.01	\$ 78,151.67			
(-) Depreciación Acumulada	\$ 439,216.83	\$ 404,812.59			
BIENES NO DEPRECIABLES	\$ 1,865,493.32	\$ 1,865,493.32			
<b>INVERSIONES EN PROYECTOS Y PROGRAMAS</b>	\$ 581,006.66	\$ 410,325.43			
INVERSIONES EN BIENES PRIVATIVOS	\$ 126,752.80	\$ 126,752.80			
(-) Aplicación a Gastos de Gestión	\$ 139,097.52	\$ 139,097.52			
INVERSIONES EN BIENES DE USO PUBLICO Y DESARR	\$ 454,253.86	\$ 283,572.63			
(-) Aplicación Inversiones Públicas	\$ 3,780,903.91	\$ 3,215,469.97			
<b>TOTAL DE RECURSOS</b>	\$ 8,337,447.56	\$ 7,282,786.76	<b>TOTAL DE OBLIGACIONES PROPIAS</b>	\$ 6,530,682.89	\$ 5,050,072.66

FIRMA Y SELLO DEL JEFE UNIDAD FINANCIERA  
 Marvin Omar Sanchez Quinteros  
 Alcalde Municipal



FIRMA Y SELLO DEL CONTADOR INSTITUCIONAL  
 Giovanni Ernesto Campos Ramirez  
 Contador Municipal



**ALCALDIA MUNICIPAL DE SONZACATE**  
**DEPARTAMENTO DE SONSONATE**  
**ESTADO DE SITUACION FINANCIERA**



AL 30 DE ABRIL DE 2022  
 (En dólares de los Estados Unidos de Norteamérica)


RECURSOS	CORRIENTE	ANTERIOR
<b>FONDOS</b>	\$ 226,837.31	\$ 529,433.01
DISPONIBILIDADES	\$ 212,942.03	\$ 34,468.89
ANTICIPOS DE FONDOS	\$ 11,745.01	\$ 9,745.01
DEUDORES MONETARIOS	\$ 2,150.27	\$ 485,219.11
<b>INVERSIONES FINANCIERAS</b>	\$ 5,435,145.46	\$ 4,526,395.79
INVERSIONES TEMPORALES	\$ 27,214.29	\$ 28,714.29
INVERSIONES PERMANENTES	\$ 40.00	\$ -
INVERSIONES PRESTAMOS, CORTO PLAZO	\$ -	\$ -
INVERSIONES PRESTAMOS, LARGO PLAZO	\$ -	\$ -
DEUDORES FINANCIEROS	\$ 5,407,891.17	\$ 4,497,681.50
INVERSIONES INTANGIBLES	\$ -	\$ -
(-) AMORTIZACION ACUMULADA	\$ -	\$ -
INVERSIONES NO RECUPERABLES	\$ -	\$ -
(-) ESTIMACIONES INVERSIONES NO RECUPERABLES	\$ -	\$ -
<b>INVERSIONES EN EXITENCIAS</b>	\$ 10,661.60	\$ 4,298.89
EXISTENCIAS INSTITUCIONALES	\$ 10,661.60	\$ 4,298.89
EXISTENCIAS EN PRODUCTOS EN PROCESO	\$ -	\$ -
<b>INVERSIONES EN BIENES DE USO</b>	\$ 2,072,138.33	\$ 1,943,644.99
BIENES DEPRECIABLES	\$ 206,645.01	\$ 78,151.67
(-) Depreciación Acumulada	\$ 439,216.83	\$ 404,812.59
BIENES NO DEPRECIABLES	\$ 1,865,493.32	\$ 1,865,493.32
<b>INVERSIONES EN PROYECTOS Y PROGRAMAS</b>	\$ 581,006.66	\$ 508,441.71
INVERSIONES EN BIENES PRIVATIVOS	\$ 126,752.80	\$ 126,752.80
(-) Aplicación a Gastos de Gestión	\$ 139,097.52	\$ 139,097.52
INVERSIONES EN BIENES DE USO PUBLICO Y DESARRI	\$ 454,253.86	\$ 381,688.91
(-) Aplicación Inversiones Públicas	\$ 3,812,526.95	\$ 3,246,492.44
<b>TOTAL DE RECURSOS</b>	\$ 8,325,789.36	\$ 7,512,214.39

OBLIGACIONES CON TERCEROS	CORRIENTE	ANTERIOR
<b>DEUDA CORRIENTE</b>	\$ 163,636.37	\$ 659,833.82
DEPOSITOS DE TERCEROS	\$ 39,407.04	\$ 28,680.76
ACREEDORES MONETARIOS	\$ 124,229.33	\$ 631,153.06
<b>FINANCIAMIENTO DE TERCEROS</b>	\$ 1,591,432.86	\$ 1,749,701.11
ENDEUDAMIENTO INTERNO	\$ 714,921.30	\$ 1,359,315.89
ENDEUDAMIENTO EXTERNO	\$ -	\$ -
ACREEDORES FINANCIEROS	\$ 876,511.56	\$ 390,385.22
<b>TOTAL DE OBLIGACIONES CON TERCEROS</b>	\$ 1,755,069.23	\$ 2,409,534.93
<b>PATRIMONIO ESTATAL</b>	\$ 6,570,720.13	\$ 5,102,679.46
PATRIMONIO	\$ 6,523,681.76	\$ 4,792,739.90
RESERVAS	\$ -	\$ -
DETRIENTO PATRIMONIAL	\$ 1,147.34	\$ 1,147.34
RESULTADO DEL EJERCICIO A LA FECHA	\$ 48,185.71	\$ 311,086.90
<b>TOTAL DE OBLIGACIONES PROPIAS</b>	\$ 6,570,720.13	\$ 5,102,679.46

FIRMA Y SELLO DEL JEFE UNIDAD FINANCIERA  
 Marvin Omar Sanchez Quinteros  
 Alcalde Municipal



FIRMA Y SELLO DEL CONTADOR INSTITUCIONAL  
 Giovanni Ernesto Campos Ramirez  
 Contador Municipal





**ALCALDIA MUNICIPAL DE SONZACATE**  
**DEPARTAMENTO DE SONSONATE**  
**ESTADO DE SITUACION FINANCIERA**



AL 31 DE MAYO DE 2022  
 (En dólares de los Estados Unidos de Norteamérica)

RECURSOS	CORRIENTE	ANTERIOR
<b>FONDOS</b>	\$ 179,167.20	\$ 1,172,535.81
DISPONIBILIDADES	\$ 164,336.14	\$ 492,095.58
ANTICIPOS DE FONDOS	\$ 11,745.01	\$ 10,745.01
DEUDORES MONETARIOS	\$ 3,086.05	\$ 669,695.22
<b>INVERSIONES FINANCIERAS</b>	\$ 5,435,145.46	\$ 4,521,920.33
INVERSIONES TEMPORALES	\$ 27,214.29	\$ 28,714.29
INVERSIONES PERMANENTES	\$ 40.00	\$ -
INVERSIONES PRESTAMOS, CORTO PLAZO	\$ -	\$ -
INVERSIONES PRESTAMOS, LARGO PLAZO	\$ -	\$ -
DEUDORES FINANCIEROS	\$ 5,407,891.17	\$ 4,493,206.04
INVERSIONES INTANGIBLES	\$ -	\$ -
(-) AMORTIZACION ACUMULADA	\$ -	\$ -
INVERSIONES NO RECUPERABLES	\$ -	\$ -
(-) ESTIMACIONES INVERSIONES NO RECUPERABLES	\$ -	\$ -
<b>INVERSIONES EN EXITENCIAS</b>	\$ 11,031.60	\$ 4,298.89
EXISTENCIAS INSTITUCIONALES	\$ 11,031.60	\$ 4,298.89
EXISTENCIAS EN PRODUCTOS EN PROCESO	\$ -	\$ -
<b>INVERSIONES EN BIENES DE USO</b>	\$ 2,075,138.33	\$ 1,944,304.99
BIENES DEPRECIABLES	\$ 209,645.01	\$ 78,811.67
(-) Depreciación Acumulada	\$ 439,216.83	\$ 404,812.59
BIENES NO DEPRECIABLES	\$ 1,865,493.32	\$ 1,865,493.32
<b>INVERSIONES EN PROYECTOS Y PROGRAMAS</b>	\$ 640,328.64	\$ 507,119.14
INVERSIONES EN BIENES PRIVATIVOS	\$ 126,752.80	\$ 126,752.80
(-) Aplicación a Gastos de Gestión	\$ 139,097.52	\$ 139,097.52
INVERSIONES EN BIENES DE USO PUBLICO Y DESARR	\$ 513,575.84	\$ 380,366.34
(-) Aplicación Inversiones Públicas	\$ 3,839,857.11	\$ 3,246,492.44
<b>TOTAL DE RECURSOS</b>	\$ 8,340,811.23	\$ 8,150,179.16

OBLIGACIONES CON TERCEROS	CORRIENTE	ANTERIOR
<b>DEUDA CORRIENTE</b>	\$ 156,580.07	\$ 561,430.02
DEPOSITOS DE TERCEROS	\$ 34,832.70	\$ 31,288.04
ACREEDORES MONETARIOS	\$ 121,747.37	\$ 530,141.98
<b>FINANCIAMIENTO DE TERCEROS</b>	\$ 1,501,033.05	\$ 1,683,179.77
ENDEUDAMIENTO INTERNO	\$ 658,792.97	\$ 1,307,424.68
ENDEUDAMIENTO EXTERNO	\$ -	\$ -
ACREEDORES FINANCIEROS	\$ 842,240.08	\$ 375,755.09
<b>TOTAL DE OBLIGACIONES CON TERCEROS</b>	\$ 1,657,613.12	\$ 2,244,609.79
<b>PATRIMONIO ESTATAL</b>	\$ 6,683,198.11	\$ 5,905,569.37
PATRIMONIO	\$ 6,523,681.76	\$ 4,792,739.90
RESERVAS	\$ -	\$ -
DETRIENTO PATRIMONIAL	\$ 1,147.34	\$ 1,147.34
RESULTADO DEL EJERCICIO A LA FECHA	\$ 160,663.69	\$ 1,113,976.81
<b>TOTAL DE OBLIGACIONES PROPIAS</b>	\$ 6,683,198.11	\$ 5,905,569.37

FIRMA Y SELLO DEL JEFE UNIDAD FINANCIERA  
 Marvín Omar Sánchez Quinteros  
 Alcalde Municipal



FIRMA Y SELLO DEL CONTADOR INSTITUCIONAL  
 Gisela Ernesto Campos Ramírez  
 Contador Municipal





**ALCALDIA MUNICIPAL DE SONZACATE**  
**DEPARTAMENTO DE SONSONATE**  
**ESTADO DE SITUACION FINANCIERA**



AL 30 DE JUNIO DE 2022  
 (En dólares de los Estados Unidos de Norteamérica)

RECURSOS	CORRIENTE	ANTERIOR
<b>FONDOS</b>	<b>\$ 178,212.32</b>	<b>\$ 1,033,213.32</b>
DISPONIBILIDADES	\$ 147,017.01	\$ 379,751.62
ANTICIPOS DE FONDOS	\$ 11,745.01	\$ 10,745.01
DEUDORES MONETARIOS	\$ 19,450.30	\$ 642,716.69
<b>INVERSIONES FINANCIERAS</b>	<b>\$ 5,435,145.46</b>	<b>\$ 4,521,920.33</b>
INVERSIONES TEMPORALES	\$ 27,214.29	\$ 28,714.29
INVERSIONES PERMANENTES	\$ 40.00	\$ -
INVERSIONES PRESTAMOS, CORTO PLAZO	\$ -	\$ -
INVERSIONES PRESTAMOS, LARGO PLAZO	\$ -	\$ -
DEUDORES FINANCIEROS	\$ 5,407,891.17	\$ 4,493,206.04
INVERSIONES INTANGIBLES	\$ -	\$ -
(-) AMORTIZACION ACUMULADA	\$ -	\$ -
INVERSIONES NO RECUPERABLES	\$ -	\$ -
(-) ESTIMACIONES INVERSIONES NO RECUPERABLES	\$ -	\$ -
<b>INVERSIONES EN EXITENCIAS</b>	<b>\$ 3,621.97</b>	<b>\$ 5,928.89</b>
EXISTENCIAS INSTITUCIONALES	\$ 3,621.97	\$ 5,928.89
EXISTENCIAS EN PRODUCTOS EN PROCESO	\$ -	\$ -
<b>INVERSIONES EN BIENES DE USO</b>	<b>\$ 2,075,138.33</b>	<b>\$ 1,951,169.81</b>
BIENES DEPRECIABLES	\$ 209,645.01	\$ 85,676.49
(-) Depreciación Acumulada	\$ 439,216.83	\$ 404,812.59
BIENES NO DEPRECIABLES	\$ 1,865,493.32	\$ 1,865,493.32
<b>INVERSIONES EN PROYECTOS Y PROGRAMAS</b>	<b>\$ 647,693.32</b>	<b>\$ 542,090.03</b>
INVERSIONES EN BIENES PRIVATIVOS	\$ 126,752.80	\$ 126,752.80
(-) Aplicación a Gastos de Gestión	\$ 139,097.52	\$ 139,097.52
INVERSIONES EN BIENES DE USO PUBLICO Y DESARR	\$ 520,940.52	\$ 415,337.23
(-) Aplicación Inversiones Públicas	\$ 3,867,367.18	\$ 3,246,492.44
<b>TOTAL DE RECURSOS</b>	<b>\$ 8,339,811.40</b>	<b>\$ 8,054,322.38</b>

OBLIGACIONES CON TERCEROS	CORRIENTE	ANTERIOR
<b>DEUDA CORRIENTE</b>	<b>\$ 198,643.97</b>	<b>\$ 542,257.25</b>
DEPOSITOS DE TERCEROS	\$ 34,308.20	\$ 36,410.41
ACREEDORES MONETARIOS	\$ 164,335.77	\$ 505,846.84
<b>FINANCIAMIENTO DE TERCEROS</b>	<b>\$ 1,440,082.30</b>	<b>\$ 1,582,316.76</b>
ENDEUDAMIENTO INTERNO	\$ 602,439.97	\$ 1,255,478.82
ENDEUDAMIENTO EXTERNO	\$ -	\$ -
ACREEDORES FINANCIEROS	\$ 837,642.33	\$ 326,837.94
<b>TOTAL DE OBLIGACIONES CON TERCEROS</b>	<b>\$ 1,638,726.27</b>	<b>\$ 2,124,574.01</b>
<b>PATRIMONIO ESTATAL</b>	<b>\$ 6,701,085.13</b>	<b>\$ 5,929,748.37</b>
PATRIMONIO	\$ 6,523,681.76	\$ 4,826,266.05
RESERVAS	\$ -	\$ -
DETRIMENTO PATRIMONIAL	\$ 1,147.34	\$ 1,147.34
RESULTADO DEL EJERCICIO A LA FECHA	\$ 178,550.71	\$ 1,104,629.66
<b>TOTAL DE OBLIGACIONES PROPIAS</b>	<b>\$ 6,701,085.13</b>	<b>\$ 5,929,748.37</b>

FIRMA Y SELLO DEL JEFE UNIDAD FINANCIERA  
 Marvin Omar Sanchez Quinteros  
 Alcalde Municipal



FIRMA Y SELLO DEL CONTADOR INSTITUCIONAL  
 Giovanni Ernesto Campos Ramirez  
 Contador Municipal






**ALCALDIA MUNICIPAL DE SONZACATE**  
**DEPARTAMENTO DE SONSONATE**  
**ESTADO DE SITUACION FINANCIERA**



AL 31 DE JULIO DE 2022  
 (En dólares de los Estados Unidos de Norteamérica)

RECURSOS	CORRIENTE	ANTERIOR	OBLIGACIONES CON TERCEROS	CORRIENTE	ANTERIOR
<b>FONDOS</b>	\$ 146,539.52	\$ 734,355.38	<b>DEUDA CORRIENTE</b>	\$ 200,710.93	\$ 585,260.94
DISPONIBILIDADES	\$ 132,742.10	\$ 296,938.64	DEPOSITOS DE TERCEROS	\$ 33,050.14	\$ 34,696.44
ANTICIPOS DE FONDOS	\$ 11,745.01	\$ 10,745.01	ACREEDORES MONETARIOS	\$ 167,660.79	\$ 550,564.50
DEUDORES MONETARIOS	\$ 2,052.41	\$ 426,671.73			
<b>INVERSIONES FINANCIERAS</b>	\$ 5,435,145.46	\$ 4,526,395.79	<b>FINANCIAMIENTO DE TERCEROS</b>	\$ 1,427,981.18	\$ 1,527,080.35
INVERSIONES TEMPORALES	\$ 27,214.29	\$ 28,714.29	ENDEUDAMIENTO INTERNO	\$ 602,439.97	\$ 1,202,904.84
INVERSIONES PERMANENTES	\$ 40.00	\$ -	ENDEUDAMIENTO EXTERNO	\$ -	\$ -
INVERSIONES PRESTAMOS, CORTO PLAZO	\$ -	\$ -	ACREEDORES FINANCIEROS	\$ 825,541.21	\$ 324,175.51
INVERSIONES PRESTAMOS, LARGO PLAZO	\$ -	\$ -			
DEUDORES FINANCIEROS	\$ 5,407,891.17	\$ 4,497,681.50			
INVERSIONES INTANGIBLES	\$ -	\$ -			
(-) AMORTIZACION ACUMULADA	\$ -	\$ -	<b>TOTAL DE OBLIGACIONES CON TERCEROS</b>	\$ 1,628,692.11	\$ 2,112,341.29
INVERSIONES NO RECUPERABLES	\$ -	\$ -			
(-) ESTIMACIONES INVERSIONES NO RECUPERABLES	\$ -	\$ -			
			<b>PATRIMONIO ESTATAL</b>	\$ 6,682,924.49	\$ 5,710,416.99
<b>INVERSIONES EN EXITENCIAS</b>	\$ 7,099.97	\$ 5,928.89	PATRIMONIO	\$ 6,523,681.76	\$ 4,826,266.05
EXISTENCIAS INSTITUCIONALES	\$ 7,099.97	\$ 5,928.89	RESERVAS	\$ -	\$ -
EXISTENCIAS EN PRODUCTOS EN PROCESO	\$ -	\$ -	DETRIMENTO PATRIMONIAL	\$ 1,147.34	\$ 1,147.34
			RESULTADO DEL EJERCICIO A LA FECHA	\$ 160,390.07	\$ 885,298.28
<b>INVERSIONES EN BIENES DE USO</b>	\$ 2,075,138.33	\$ 1,953,470.81			
BIENES DEPRECIABLES	\$ 209,645.01	\$ 87,977.49			
(-) Depreciación Acumulada	\$ 439,216.83	\$ 404,812.59			
BIENES NO DEPRECIABLES	\$ 1,865,493.32	\$ 1,865,493.32			
			<b>TOTAL DE OBLIGACIONES PROPIAS</b>	\$ 6,682,924.49	\$ 5,710,416.99
<b>INVERSIONES EN PROYECTOS Y PROGRAMAS</b>	\$ 647,693.32	\$ 602,607.41			
INVERSIONES EN BIENES PRIVATIVOS	\$ 126,752.80	\$ 126,752.80			
(-) Aplicación a Gastos de Gestión	\$ 139,097.52	\$ 139,097.52			
INVERSIONES EN BIENES DE USO PUBLICO Y DESARRI	\$ 520,940.52	\$ 475,854.61			
(-) Aplicación Inversiones Públicas	\$ 3,889,495.94	\$ 3,246,492.44			
<b>TOTAL DE RECURSOS</b>	\$ 8,311,616.60	\$ 7,822,758.28			

  
 FIRMA Y SELLO DEL JEFE UNIDAD FINANCIERA  
 Marvín Omar Sánchez Quinteros  
 Alcalde Municipal



  
 FIRMA Y SELLO DEL CONTADOR INSTITUCIONAL  
 Giovanni Ernesto Campos Ramírez  
 Contador Municipal





# ALCALDIA MUNICIPAL DE SONZACATE

## DEPARTAMENTO DE SONSONATE ESTADO DE SITUACION FINANCIERA

AL 31 DE AGOSTO DE 2022

(En dólares de los Estados Unidos de Norteamérica)



RECURSOS	CORRIENTE	ANTERIOR	OBLIGACIONES CON TERCEROS	CORRIENTE	ANTERIOR
<b>FONDOS</b>	\$ 167,387.41	\$ 585,586.24	<b>DEUDA CORRIENTE</b>	\$ 232,515.44	\$ 610,241.88
DISPONIBILIDADES	\$ 147,010.07	\$ 282,571.29	DEPOSITOS DE TERCEROS	\$ 34,788.34	\$ 36,689.90
ANTICIPOS DE FONDOS	\$ 11,745.01	\$ 11,445.01	ACREEDORES MONETARIOS	\$ 197,727.10	\$ 573,551.98
DEUDORES MONETARIOS	\$ 8,632.33	\$ 291,569.94			
<b>INVERSIONES FINANCIERAS</b>	\$ 5,435,145.46	\$ 4,231,037.98	<b>FINANCIAMIENTO DE TERCEROS</b>	\$ 1,314,172.36	\$ 1,541,376.14
INVERSIONES TEMPORALES	\$ 27,214.29	\$ 28,714.29	ENDEUDAMIENTO INTERNO	\$ 488,631.15	\$ 1,150,248.83
INVERSIONES PERMANENTES	\$ 40.00	\$ -	ENDEUDAMIENTO EXTERNO	\$ -	\$ -
INVERSIONES PRESTAMOS, CORTO PLAZO	\$ -	\$ -	ACREEDORES FINANCIEROS	\$ 825,541.21	\$ 391,127.31
INVERSIONES PRESTAMOS, LARGO PLAZO	\$ -	\$ -			
DEUDORES FINANCIEROS	\$ 5,407,891.17	\$ 4,202,323.69			
INVERSIONES INTANGIBLES	\$ -	\$ -			
(-) AMORTIZACION ACUMULADA	\$ -	\$ -			
INVERSIONES NO RECUPERABLES	\$ -	\$ -			
(-) ESTIMACIONES INVERSIONES NO RECUPERABLES	\$ -	\$ -			
			<b>TOTAL DE OBLIGACIONES CON TERCEROS</b>	\$ 1,546,687.80	\$ 2,151,618.02
<b>INVERSIONES EN EXITENCIAS</b>	\$ 8,094.97	\$ 6,858.89	<b>PATRIMONIO ESTATAL</b>	\$ 6,799,279.31	\$ 5,097,481.89
EXISTENCIAS INSTITUCIONALES	\$ 8,094.97	\$ 6,858.89	PATRIMONIO	\$ 6,523,681.76	\$ 4,826,266.05
EXISTENCIAS EN PRODUCTOS EN PROCESO	\$ -	\$ -	RESERVAS	\$ -	\$ -
			DETRIMENTO PATRIMONIAL	\$ 1,147.34	\$ 1,147.34
<b>INVERSIONES EN BIENES DE USO</b>	\$ 2,075,138.33	\$ 1,954,433.57	RESULTADO DEL EJERCICIO A LA FECHA	\$ 276,744.89	\$ 272,363.18
BIENES DEPRECIABLES	\$ 209,645.01	\$ 88,940.25			
(-) Depreciación Acumulada	\$ 439,216.83	\$ 404,812.59			
BIENES NO DEPRECIABLES	\$ 1,865,493.32	\$ 1,865,493.32			
<b>INVERSIONES EN PROYECTOS Y PROGRAMAS</b>	\$ 660,200.94	\$ 471,183.23			
INVERSIONES EN BIENES PRIVATIVOS	\$ 126,752.80	\$ 126,752.80			
(-) Aplicación a Gastos de Gestión	\$ 139,097.52	\$ 139,097.52			
INVERSIONES EN BIENES DE USO PUBLICO Y DESARRI	\$ 533,448.14	\$ 344,430.43			
(-) Aplicación Inversiones Públicas	\$ 3,922,637.89	\$ 3,428,624.56			
<b>TOTAL DE RECURSOS</b>	\$ 8,345,967.11	\$ 7,249,099.91	<b>TOTAL DE OBLIGACIONES PROPIAS</b>	\$ 6,799,279.31	\$ 5,097,481.89

FIRMA Y SELLO DEL JEFE UNIDAD FINANCIERA

Marvin Omar Sanchez Quinteros  
Alcalde Municipal



FIRMA Y SELLO DEL CONTADOR INSTITUCIONAL

Giovanni Ernesto Campos Ramirez  
Contador Municipal







**ALCALDIA MUNICIPAL DE SONZACATE**  
**DEPARTAMENTO DE SONSONATE**  
**ESTADO DE SITUACION FINANCIERA**



AL 30 DE SEPTIEMBRE DE 2022  
(En dólares de los Estados Unidos de Norteamérica)

RECURSOS	CORRIENTE	ANTERIOR	OBLIGACIONES CON TERCEROS	CORRIENTE	ANTERIOR
<b>FONDOS</b>	\$ 151,458.83	\$ 643,944.82	<b>DEUDA CORRIENTE</b>	\$ 299,662.84	\$ 626,274.23
DISPONIBILIDADES	\$ 136,080.22	\$ 341,930.88	DEPOSITOS DE TERCEROS	\$ 38,324.38	\$ 36,815.55
ANTICIPOS DE FONDOS	\$ 11,745.01	\$ 11,445.01	ACREEDORES MONETARIOS	\$ 261,338.46	\$ 589,458.68
DEUDORES MONETARIOS	\$ 3,633.60	\$ 290,568.93			
<b>INVERSIONES FINANCIERAS</b>	\$ 5,435,145.46	\$ 4,231,037.98	<b>FINANCIAMIENTO DE TERCEROS</b>	\$ 1,314,118.36	\$ 1,486,843.02
INVERSIONES TEMPORALES	\$ 27,214.29	\$ 28,714.29	ENDEUDAMIENTO INTERNO	\$ 488,631.15	\$ 1,097,235.03
INVERSIONES PERMANENTES	\$ 40.00	\$ -	ENDEUDAMIENTO EXTERNO	\$ -	\$ -
INVERSIONES PRESTAMOS, CORTO PLAZO	\$ -	\$ -	ACREEDORES FINANCIEROS	\$ 825,487.21	\$ 389,607.99
INVERSIONES PRESTAMOS, LARGO PLAZO	\$ -	\$ -			
DEUDORES FINANCIEROS	\$ 5,407,891.17	\$ 4,202,323.69			
INVERSIONES INTANGIBLES	\$ -	\$ -			
(-) AMORTIZACION ACUMULADA	\$ -	\$ -			
INVERSIONES NO RECUPERABLES	\$ -	\$ -			
(-) ESTIMACIONES INVERSIONES NO RECUPERABLES	\$ -	\$ -			
			<b>TOTAL DE OBLIGACIONES CON TERCEROS</b>	\$ 1,613,781.20	\$ 2,113,117.25
<b>INVERSIONES EN EXITENCIAS</b>	\$ 8,562.97	\$ 6,858.89	<b>PATRIMONIO ESTATAL</b>	\$ 6,731,570.91	\$ 5,225,326.07
EXISTENCIAS INSTITUCIONALES	\$ 8,562.97	\$ 6,858.89	PATRIMONIO	\$ 6,523,681.76	\$ 4,826,266.05
EXISTENCIAS EN PRODUCTOS EN PROCESO	\$ -	\$ -	RESERVAS	\$ -	\$ -
			DETRIMENTO PATRIMONIAL	\$ 1,147.34	\$ 1,147.34
<b>INVERSIONES EN BIENES DE USO</b>	\$ 2,076,327.88	\$ 1,954,433.57	RESULTADO DEL EJERCICIO A LA FECHA	\$ 209,036.49	\$ 400,207.36
BIENES DEPRECIABLES	\$ 210,834.56	\$ 88,940.25			
(-) Depreciación Acumulada	\$ 439,216.83	\$ 404,812.59			
BIENES NO DEPRECIABLES	\$ 1,865,493.32	\$ 1,865,493.32			
<b>INVERSIONES EN PROYECTOS Y PROGRAMAS</b>	\$ 673,856.97	\$ 502,168.06			
INVERSIONES EN BIENES PRIVATIVOS	\$ 126,752.80	\$ 126,752.80			
(-) Aplicación a Gastos de Gestión	\$ 139,097.52	\$ 139,097.52			
INVERSIONES EN BIENES DE USO PUBLICO Y DESARRI	\$ 547,104.17	\$ 375,415.26			
(-) Aplicación Inversiones Públicas	\$ 4,023,912.39	\$ 3,428,624.56			
<b>TOTAL DE RECURSOS</b>	\$ 8,345,352.11	\$ 7,338,443.32	<b>TOTAL DE OBLIGACIONES PROPIAS</b>	\$ 6,731,570.91	\$ 5,225,326.07

FIRMA Y SELLO DEL JEFE UNIDAD FINANCIERA  
Marvin Omar Sánchez Quinteros  
Alcalde Municipal



FIRMA Y SELLO DEL CONTADOR INSTITUCIONAL  
Giovanni Ernesto Campos Ramirez  
Contador Municipal





**ALCALDIA MUNICIPAL DE SONZACATE**  
**DEPARTAMENTO DE SONSONATE**  
**ESTADO DE SITUACION FINANCIERA**



AL 31 DE OCTUBRE DE 2022  
 (En dólares de los Estados Unidos de Norteamérica)

RECURSOS	CORRIENTE	ANTERIOR	OBLIGACIONES CON TERCEROS	CORRIENTE	ANTERIOR
<b>FONDOS</b>	\$ 202,166.63	\$ 780,328.38	<b>DEUDA CORRIENTE</b>	\$ 316,843.95	\$ 609,618.77
DISPONIBILIDADES	\$ 184,808.74	\$ 487,882.12	DEPOSITOS DE TERCEROS	\$ 37,514.93	\$ 35,536.87
ANTICIPOS DE FONDOS	\$ 11,745.01	\$ 11,445.01	ACREEDORES MONETARIOS	\$ 279,329.02	\$ 574,081.90
DEUDORES MONETARIOS	\$ 5,612.88	\$ 281,001.25			
<b>INVERSIONES FINANCIERAS</b>	\$ 5,435,145.46	\$ 4,231,037.98	<b>FINANCIAMIENTO DE TERCEROS</b>	\$ 1,198,719.75	\$ 1,433,228.54
INVERSIONES TEMPORALES	\$ 27,214.29	\$ 28,714.29	ENDEUDAMIENTO INTERNO	\$ 373,232.54	\$ 1,043,620.55
INVERSIONES PERMANENTES	\$ 40.00	\$ -	ENDEUDAMIENTO EXTERNO	\$ -	\$ -
INVERSIONES PRESTAMOS, CORTO PLAZO	\$ -	\$ -	ACREEDORES FINANCIEROS	\$ 825,487.21	\$ 389,607.99
INVERSIONES PRESTAMOS, LARGO PLAZO	\$ -	\$ -			
DEUDORES FINANCIEROS	\$ 5,407,891.17	\$ 4,202,323.69			
INVERSIONES INTANGIBLES	\$ -	\$ -			
(-) AMORTIZACION ACUMULADA	\$ -	\$ -	<b>TOTAL DE OBLIGACIONES CON TERCEROS</b>	\$ 1,515,563.70	\$ 2,042,847.31
INVERSIONES NO RECUPERABLES	\$ -	\$ -			
(-) ESTIMACIONES INVERSIONES NO RECUPERABLES	\$ -	\$ -			
			<b>PATRIMONIO ESTATAL</b>	\$ 6,880,496.21	\$ 5,502,356.84
<b>INVERSIONES EN EXITENCIAS</b>	\$ 8,562.97	\$ 6,858.89	PATRIMONIO	\$ 6,523,681.76	\$ 4,826,266.05
EXISTENCIAS INSTITUCIONALES	\$ 8,562.97	\$ 6,858.89	RESERVAS	\$ -	\$ -
EXISTENCIAS EN PRODUCTOS EN PROCESO	\$ -	\$ -	DETRIMENTO PATRIMONIAL	\$ 1,147.34	\$ 1,147.34
			RESULTADO DEL EJERCICIO A LA FECHA	\$ 357,961.79	\$ 677,238.13
<b>INVERSIONES EN BIENES DE USO</b>	\$ 2,076,327.88	\$ 2,104,433.57			
BIENES DEPRECIABLES	\$ 210,834.56	\$ 238,940.25			
(-) Depreciación Acumulada	\$ 439,216.83	\$ 404,812.59			
BIENES NO DEPRECIABLES	\$ 1,865,493.32	\$ 1,865,493.32			
<b>INVERSIONES EN PROYECTOS Y PROGRAMAS</b>	\$ 673,856.97	\$ 422,545.33			
INVERSIONES EN BIENES PRIVATIVOS	\$ 126,752.80	\$ 126,752.80			
(-) Aplicación a Gastos de Gestión	\$ 139,097.52	\$ 139,097.52			
INVERSIONES EN BIENES DE USO PUBLICO Y DESARRI	\$ 547,104.17	\$ 295,792.53			
(-) Aplicación Inversiones Públicas	\$ 4,059,622.11	\$ 3,585,550.62			
<b>TOTAL DE RECURSOS</b>	\$ 8,396,059.91	\$ 7,545,204.15	<b>TOTAL DE OBLIGACIONES PROPIAS</b>	\$ 6,880,496.21	\$ 5,502,356.84

FIRMA Y SELLO DEL JEFE UNIDAD FINANCIERA  
 Marvin Omar Sanchez Quinteros  
 Alcalde Municipal



FIRMA Y SELLO DEL CONTADOR INSTITUCIONAL  
 Giovanni Ernesto Campos Ramirez  
 Contador Municipal





# ALCALDIA MUNICIPAL DE SONZACATE

## DEPARTAMENTO DE SONSONATE ESTADO DE SITUACION FINANCIERA

AL 30 DE NOVIEMBRE DE 2022  
(En dólares de los Estados Unidos de Norteamérica)



RECURSOS	CORRIENTE	ANTERIOR
<b>FONDOS</b>	\$ 179,393.28	\$ 795,283.72
DISPONIBILIDADES	\$ 158,833.73	\$ 500,009.48
ANTICIPOS DE FONDOS	\$ 11,745.01	\$ 11,445.01
DEUDORES MONETARIOS	\$ 8,814.54	\$ 283,829.23
<b>INVERSIONES FINANCIERAS</b>	\$ 5,435,145.46	\$ 4,231,037.98
INVERSIONES TEMPORALES	\$ 27,214.29	\$ 28,714.29
INVERSIONES PERMANENTES	\$ 40.00	\$ -
INVERSIONES PRESTAMOS, CORTO PLAZO	\$ -	\$ -
INVERSIONES PRESTAMOS, LARGO PLAZO	\$ -	\$ -
DEUDORES FINANCIEROS	\$ 5,407,891.17	\$ 4,202,323.69
INVERSIONES INTANGIBLES	\$ -	\$ -
(-) AMORTIZACION ACUMULADA	\$ -	\$ -
INVERSIONES NO RECUPERABLES	\$ -	\$ -
(-) ESTIMACIONES INVERSIONES NO RECUPERABLES	\$ -	\$ -
<b>INVERSIONES EN EXITENCIAS</b>	\$ 16,710.31	\$ 6,858.89
EXISTENCIAS INSTITUCIONALES	\$ 16,710.31	\$ 6,858.89
EXISTENCIAS EN PRODUCTOS EN PROCESO	\$ -	\$ -
<b>INVERSIONES EN BIENES DE USO</b>	\$ 2,076,327.88	\$ 2,104,433.57
BIENES DEPRECIABLES	\$ 210,834.56	\$ 238,940.25
(-) Depreciación Acumulada	\$ 439,216.83	\$ 404,812.59
BIENES NO DEPRECIABLES	\$ 1,865,493.32	\$ 1,865,493.32
<b>INVERSIONES EN PROYECTOS Y PROGRAMAS</b>	\$ 673,856.97	\$ 499,823.67
INVERSIONES EN BIENES PRIVATIVOS	\$ 126,752.80	\$ 126,752.80
(-) Aplicación a Gastos de Gestión	\$ 139,097.52	\$ 139,097.52
INVERSIONES EN BIENES DE USO PUBLICO Y DESARRI	\$ 547,104.17	\$ 373,070.87
(-) Aplicación Inversiones Públicas	\$ 4,113,228.90	\$ 3,585,550.62
<b>TOTAL DE RECURSOS</b>	\$ 8,381,433.90	\$ 7,637,437.83

OBLIGACIONES CON TERCEROS	CORRIENTE	ANTERIOR
<b>DEUDA CORRIENTE</b>	\$ 282,203.72	\$ 662,189.71
DEPOSITOS DE TERCEROS	\$ 36,108.72	\$ 36,278.02
ACREEDORES MONETARIOS	\$ 246,095.00	\$ 625,911.69
<b>FINANCIAMIENTO DE TERCEROS</b>	\$ 1,084,421.45	\$ 1,379,947.74
ENDEUDAMIENTO INTERNO	\$ 314,939.30	\$ 990,339.75
ENDEUDAMIENTO EXTERNO	\$ -	\$ -
ACREEDORES FINANCIEROS	\$ 769,482.15	\$ 389,607.99
<b>TOTAL DE OBLIGACIONES CON TERCEROS</b>	\$ 1,366,625.17	\$ 2,042,137.45
<b>PATRIMONIO ESTATAL</b>	\$ 7,014,808.73	\$ 5,595,300.38
PATRIMONIO	\$ 6,523,681.76	\$ 4,826,266.05
RESERVAS	\$ -	\$ -
DETRIMENTO PATRIMONIAL	\$ 1,147.34	\$ 1,147.34
RESULTADO DEL EJERCICIO A LA FECHA	\$ 492,274.31	\$ 770,181.67
<b>TOTAL DE OBLIGACIONES PROPIAS</b>	\$ 7,014,808.73	\$ 5,595,300.38

  
 FIRMA Y SELLO DEL JEFE UNIDAD FINANCIERA  
 Marvín Omar Sánchez Quinteros  
 Alcalde Municipal



  
 FIRMA Y SELLO DEL CONTADOR INSTITUCIONAL  
 Giovanni Ernesto Campos Ramírez  
 Contador Municipal





# ALCALDIA MUNICIPAL DE SONZACATE

## DEPARTAMENTO DE SONSONATE ESTADO DE SITUACION FINANCIERA

AL 31 DE DICIEMBRE DE 2022

(En dólares de los Estados Unidos de Norteamérica)



RECURSOS	CORRIENTE	ANTERIOR
<b>FONDOS</b>	<b>\$ 1,064,158.92</b>	<b>\$ 699,736.63</b>
DISPONIBILIDADES	\$ 76,787.37	\$ 408,520.46
ANTICIPOS DE FONDOS	\$ 10,445.01	\$ 10,491.50
DEUDORES MONETARIOS	\$ 976,926.54	\$ 280,724.67
<b>INVERSIONES FINANCIERAS</b>	<b>\$ 5,435,145.46</b>	<b>\$ 4,231,037.98</b>
INVERSIONES TEMPORALES	\$ 27,214.29	\$ 28,714.29
INVERSIONES PERMANENTES	\$ 40.00	\$ -
INVERSIONES PRESTAMOS, CORTO PLAZO	\$ -	\$ -
INVERSIONES PRESTAMOS, LARGO PLAZO	\$ -	\$ -
DEUDORES FINANCIEROS	\$ 5,407,891.17	\$ 4,202,323.69
INVERSIONES INTANGIBLES	\$ -	\$ -
(-) AMORTIZACION ACUMULADA	\$ -	\$ -
INVERSIONES NO RECUPERABLES	\$ -	\$ -
(-) ESTIMACIONES INVERSIONES NO RECUPERABLES	\$ -	\$ -
<b>INVERSIONES EN EXITENCIAS</b>	<b>\$ 15,879.41</b>	<b>\$ 6,858.89</b>
EXISTENCIAS INSTITUCIONALES	\$ 15,879.41	\$ 6,858.89
EXISTENCIAS EN PRODUCTOS EN PROCESO	\$ -	\$ -
<b>INVERSIONES EN BIENES DE USO</b>	<b>\$ 2,076,327.88</b>	<b>\$ 2,105,682.57</b>
BIENES DEPRECIABLES	\$ 210,834.56	\$ 240,189.25
(-) Depreciación Acumulada	\$ 439,216.83	\$ 404,812.59
BIENES NO DEPRECIABLES	\$ 1,865,493.32	\$ 1,865,493.32
<b>INVERSIONES EN PROYECTOS Y PROGRAMAS</b>	<b>\$ 679,716.87</b>	<b>\$ 581,006.66</b>
INVERSIONES EN BIENES PRIVATIVOS	\$ 126,752.80	\$ 126,752.80
(-) Aplicación a Gastos de Gestión	\$ 139,097.52	\$ 139,097.52
INVERSIONES EN BIENES DE USO PUBLICO Y DESARR	\$ 552,964.07	\$ 454,253.86
(-) Aplicación Inversiones Públicas	\$ 4,160,511.16	\$ 3,585,550.62
<b>TOTAL DE RECURSOS</b>	<b>\$ 9,271,228.54</b>	<b>\$ 7,624,322.73</b>

OBLIGACIONES CON TERCEROS	CORRIENTE	ANTERIOR
<b>DEUDA CORRIENTE</b>	<b>\$ 354,866.46</b>	<b>\$ 663,880.62</b>
DEPOSITOS DE TERCEROS	\$ 36,433.55	\$ 37,478.63
ACREEDORES MONETARIOS	\$ 318,432.91	\$ 626,401.99
<b>FINANCIAMIENTO DE TERCEROS</b>	<b>\$ 1,022,191.25</b>	<b>\$ 1,325,196.26</b>
ENDEUDAMIENTO INTERNO	\$ 257,009.29	\$ 935,588.27
ENDEUDAMIENTO EXTERNO	\$ -	\$ -
ACREEDORES FINANCIEROS	\$ 765,181.96	\$ 389,607.99
<b>TOTAL DE OBLIGACIONES CON TERCEROS</b>	<b>\$ 1,377,057.71</b>	<b>\$ 1,989,076.88</b>
<b>PATRIMONIO ESTATAL</b>	<b>\$ 7,894,170.83</b>	<b>\$ 5,635,245.85</b>
PATRIMONIO	\$ 6,523,681.76	\$ 4,826,266.05
RESERVAS	\$ -	\$ -
DETRIMENTO PATRIMONIAL	\$ 1,147.34	\$ 1,147.34
RESULTADO DEL EJERCICIO A LA FECHA	\$ 1,371,636.41	\$ 810,127.14
<b>TOTAL DE OBLIGACIONES PROPIAS</b>	<b>\$ 7,894,170.83</b>	<b>\$ 5,635,245.85</b>

FIRMA Y SELLO DEL JEFE UNIDAD FINANCIERA

Marvin Omar Sanchez Quinteros  
Alcalde Municipal



FIRMA Y SELLO DEL CONTADOR INSTITUCIONAL

Giovanni Ernesto Campos Ramirez  
Contador Municipal





## ALCALDIA MUNICIPAL DE SONZACATE

### DEPARTAMENTO DE SONSONATE ESTADO DE SITUACION FINANCIERA

AL 31 DE DICIEMBRE DE 2022 CIERRE PRELIMINAR  
(En dólares de los Estados Unidos de Norteamérica)



RECURSOS	CORRIENTE	ANTERIOR	OBLIGACIONES CON TERCEROS	CORRIENTE	ANTERIOR
<b>FONDOS</b>	\$ 1,064,158.92	\$ 699,736.63	<b>DEUDA CORRIENTE</b>	\$ 354,866.46	\$ 663,880.62
DISPONIBILIDADES	\$ 76,787.37	\$ 408,566.95	DEPOSITOS DE TERCEROS	\$ 36,433.55	\$ 37,478.63
ANTICIPOS DE FONDOS	\$ 10,445.01	\$ 10,445.01	ACREEDORES MONETARIOS	\$ 318,432.91	\$ 626,401.99
DEUDORES MONETARIOS	\$ 976,926.54	\$ 280,724.67			
<b>INVERSIONES FINANCIERAS</b>	\$ 4,076,105.93	\$ 5,155,880.79	<b>FINANCIAMIENTO DE TERCEROS</b>	\$ 1,022,191.25	\$ 1,325,196.26
INVERSIONES TEMPORALES	\$ 27,214.29	\$ 28,714.29	ENDEUDAMIENTO INTERNO	\$ 257,009.29	\$ 935,588.27
INVERSIONES PERMANENTES	\$ 40.00	\$ -	ENDEUDAMIENTO EXTERNO	\$ -	\$ -
INVERSIONES PRESTAMOS, CORTO PLAZO	\$ -	\$ -	ACREEDORES FINANCIEROS	\$ 765,181.96	\$ 389,607.99
INVERSIONES PRESTAMOS, LARGO PLAZO	\$ -	\$ -			
DEUDORES FINANCIEROS	\$ 4,048,851.64	\$ 5,127,166.50			
INVERSIONES INTANGIBLES	\$ -	\$ -			
(-) AMORTIZACION ACUMULADA	\$ -	\$ -			
INVERSIONES NO RECUPERABLES	\$ -	\$ -			
(-) ESTIMACIONES INVERSIONES NO RECUPERABLES	\$ -	\$ -			
			<b>TOTAL DE OBLIGACIONES CON TERCEROS</b>	\$ 1,377,057.71	\$ 1,989,076.88
<b>INVERSIONES EN EXITENCIAS</b>	\$ 15,879.41	\$ 3,708.89	<b>PATRIMONIO ESTATAL</b>	\$ 6,515,675.69	\$ 6,522,534.42
EXISTENCIAS INSTITUCIONALES	\$ 15,879.41	\$ 3,708.89	PATRIMONIO	\$ 6,523,681.76	\$ 4,826,266.05
EXISTENCIAS EN PRODUCTOS EN PROCESO	\$ -	\$ -	RESERVAS	\$ -	\$ -
			DETRIMENTO PATRIMONIAL	\$ 1,147.34	\$ 1,147.34
			RESULTADO DEL EJERCICIO A LA FECHA	-\$ 6,858.73	\$ 1,697,415.71
<b>INVERSIONES EN BIENES DE USO</b>	\$ 2,056,872.27	\$ 2,071,278.33			
BIENES DEPRECIABLES	\$ 191,378.95	\$ 205,785.01			
(-) Depreciación Acumulada	\$ 458,672.44	\$ 439,216.83			
BIENES NO DEPRECIABLES	\$ 1,865,493.32	\$ 1,865,493.32			
<b>INVERSIONES EN PROYECTOS Y PROGRAMAS</b>	\$ 679,716.87	\$ 581,006.66			
INVERSIONES EN BIENES PRIVATIVOS	\$ 126,752.80	\$ 126,752.80			
(-) Aplicación a Gastos de Gestión	\$ 139,097.52	\$ 139,097.52			
INVERSIONES EN BIENES DE USO PUBLICO Y DESARR	\$ 552,964.07	\$ 454,253.86			
(-) Aplicación Inversiones Públicas	\$ 4,160,511.16	\$ 3,585,550.62			
<b>TOTAL DE RECURSOS</b>	\$ 7,892,733.40	\$ 8,511,611.30	<b>TOTAL DE OBLIGACIONES PROPIAS</b>	\$ 6,515,675.69	\$ 6,522,534.42

FIRMA Y SELLO DEL JEFE UNIDAD FINANCIERA

Marvin Omar Sanchez Quinteros  
Alcalde Municipal



FIRMA Y SELLO DEL CONTADOR INSTITUCIONAL

Giovanni Ernesto Campos Ramirez  
Contador Municipal





# ALCALDIA MUNICIPAL DE SONZACATE

## DEPARTAMENTO DE SONSONATE ESTADO DE SITUACION FINANCIERA

AL 31 DE DICIEMBRE DE 2022 CIERRE ANUAL  
(En dólares de los Estados Unidos de Norteamérica)



RECURSOS	CORRIENTE	ANTERIOR
<b>FONDOS</b>	<b>\$ 87,232.38</b>	<b>\$ 419,011.96</b>
DISPONIBILIDADES	\$ 76,787.37	\$ 408,566.95
ANTICIPOS DE FONDOS	\$ 10,445.01	\$ 10,445.01
DEUDORES MONETARIOS	\$ -	\$ -
<b>INVERSIONES FINANCIERAS</b>	<b>\$ 5,053,032.47</b>	<b>\$ 5,436,605.46</b>
INVERSIONES TEMPORALES	\$ 27,214.29	\$ 28,714.29
INVERSIONES PERMANENTES	\$ 40.00	\$ -
INVERSIONES PRESTAMOS, CORTO PLAZO	\$ -	\$ -
INVERSIONES PRESTAMOS, LARGO PLAZO	\$ -	\$ -
DEUDORES FINANCIEROS	\$ 5,025,778.18	\$ 5,407,891.17
INVERSIONES INTANGIBLES	\$ -	\$ -
(-) AMORTIZACION ACUMULADA	\$ -	\$ -
INVERSIONES NO RECUPERABLES	\$ -	\$ -
(-) ESTIMACIONES INVERSIONES NO RECUPERABLES	\$ -	\$ -
<b>INVERSIONES EN EXITENCIAS</b>	<b>\$ 15,879.41</b>	<b>\$ 3,708.89</b>
EXISTENCIAS INSTITUCIONALES	\$ 15,879.41	\$ 3,708.89
EXISTENCIAS EN PRODUCTOS EN PROCESO	\$ -	\$ -
<b>INVERSIONES EN BIENES DE USO</b>	<b>\$ 2,056,872.27</b>	<b>\$ 2,071,278.33</b>
BIENES DEPRECIABLES	\$ 191,378.95	\$ 205,785.01
(-) Depreciación Acumulada	\$ 458,672.44	\$ 439,216.83
BIENES NO DEPRECIABLES	\$ 1,865,493.32	\$ 1,865,493.32
<b>INVERSIONES EN PROYECTOS Y PROGRAMAS</b>	<b>\$ 679,716.87</b>	<b>\$ 581,006.66</b>
INVERSIONES EN BIENES PRIVATIVOS	\$ 126,752.80	\$ 126,752.80
(-) Aplicación a Gastos de Gestión	\$ 139,097.52	\$ 139,097.52
INVERSIONES EN BIENES DE USO PUBLICO Y DESARR	\$ 552,964.07	\$ 454,253.86
(-) Aplicación Inversiones Públicas	\$ 4,160,511.16	\$ 3,585,550.62
<b>TOTAL DE RECURSOS</b>	<b>\$ 7,892,733.40</b>	<b>\$ 8,511,611.30</b>


OBLIGACIONES CON TERCEROS	CORRIENTE	ANTERIOR
<b>DEUDA CORRIENTE</b>	<b>\$ 36,433.55</b>	<b>\$ 37,478.63</b>
DEPOSITOS DE TERCEROS	\$ 36,433.55	\$ 37,478.63
ACREEDORES MONETARIOS	\$ -	\$ -
<b>FINANCIAMIENTO DE TERCEROS</b>	<b>\$ 1,340,624.16</b>	<b>\$ 1,951,598.25</b>
ENDEUDAMIENTO INTERNO	\$ 257,009.29	\$ 935,588.27
ENDEUDAMIENTO EXTERNO	\$ -	\$ -
ACREEDORES FINANCIEROS	\$ 1,083,614.87	\$ 1,016,009.98
<b>TOTAL DE OBLIGACIONES CON TERCEROS</b>	<b>\$ 1,377,057.71</b>	<b>\$ 1,989,076.88</b>
<b>PATRIMONIO ESTATAL</b>	<b>\$ 6,515,675.69</b>	<b>\$ 6,522,534.42</b>
PATRIMONIO	\$ 6,516,823.03	\$ 6,523,681.76
RESERVAS	\$ -	\$ -
DETRIMENTO PATRIMONIAL	\$ 1,147.34	\$ 1,147.34
RESULTADO DEL EJERCICIO A LA FECHA	\$ -	\$ -
<b>TOTAL DE OBLIGACIONES PROPIAS</b>	<b>\$ 6,515,675.69</b>	<b>\$ 6,522,534.42</b>

FIRMA Y SELLO DEL JEFE UNIDAD FINANCIERA  
Marvin Omar Sanchez Quinteros  
Alcalde Municipal



FIRMA Y SELLO DEL CONTADOR INSTITUCIONAL  
Giovanni Ernesto Campos Ramirez  
Contador Municipal





**ALCALDIA MUNICIPAL DE SONZACATE**  
**DEPARTAMENTO DE SONSONATE**  
**ESTADO DE SITUACION FINANCIERA NOTAS EXPLICATIVAS**



AL 31 DE DICIEMBRE DE 2022  
(En dólares de los Estados Unidos de Norteamérica)

RECURSOS	CORRIENTE	ANTERIOR
<b>FONDOS</b>	\$ 1,064,158.92	\$ 699,736.63

<b>DISPONIBILIDADES</b>	\$ 76,787.37	\$ 408,520.46
Caja General	\$ 9,297.03	\$ 48,263.99
Bancos Comerciales M/D	\$ 67,015.10	\$ 359,781.23
Bancos Comerciales Fondos Restringidos M/D	\$ 475.24	\$ 475.24
<b>ANTICIPOS DE FONDOS</b>	\$ 10,445.01	\$ 10,491.50
Anticipos a Empleados	\$ 10,045.01	\$ 10,091.50
Anticipos por Servicios D	\$ 400.00	\$ 400.00
<b>DEUDORES MONETARIOS</b>	\$ 976,926.54	\$ 280,724.67
D. M. x Tasas y Derechos	\$ 637,447.59	\$ 12,994.21
D. M. x Transferencias Corrientes Recibidas	\$ 89,639.67	\$ 65,038.60
D. M. x Impuestos Municipales	\$ 249,839.28	\$ 432.18
D. M. x Transferencias de Capital Recibidas	\$ -	\$ 202,259.68

<b>INVERSIONES FINANCIERAS</b>	\$ 5,435,145.46	\$ 4,231,037.98
--------------------------------	-----------------	-----------------

<b>INVERSIONES TEMPORALES</b>	\$ 27,214.29	\$ 28,714.29
Inversión en Acciones y Participaciones de Capital en el Interior	\$ 27,214.29	\$ 28,714.29
<b>INVERSIONES PERMANENTES</b>	\$ 40.00	\$ -
Inversión en Acciones y Participaciones de Capital en el Interior P	\$ 40.00	\$ -
INVERSIONES PRESTAMOS, CORTO PLAZO	\$ -	\$ -
INVERSIONES PRESTAMOS, LARGO PLAZO	\$ -	\$ -
<b>DEUDORES FINANCIEROS</b>	\$ 5,407,891.17	\$ 4,202,323.69
Deudores Monetarios por Percibir	\$ 5,407,891.17	\$ 4,202,323.69
INVERSIONES INTANGIBLES	\$ -	\$ -
(-) AMORTIZACION ACUMULADA	\$ -	\$ -
INVERSIONES NO RECUPERABLES	\$ -	\$ -
(-) ESTIMACIONES INVERSIONES NO RECUPERABLES	\$ -	\$ -

<b>INVERSIONES EN EXISTENCIAS</b>	\$ 15,879.41	\$ 6,858.89
-----------------------------------	--------------	-------------

<b>EXISTENCIAS INSTITUCIONALES</b>	\$ 15,879.41	\$ 6,858.89
Productos Alimenticios, Agropecuarios y Forestales E	\$ 117.00	\$ -
Materiales de Oficina, Productos de Papel e Impresos E	\$ 1,124.15	\$ 86.92
Productos Químicos, Combustibles y Lubricantes E	\$ 357.25	\$ -
Materiales de Uso o Consumo E	\$ 8,515.00	\$ -
Bienes de Uso y Consumo Diverso E	\$ 3,636.26	\$ 2,691.97
Especies Municipales E	\$ 2,129.75	\$ 4,080.00
EXISTENCIAS EN PRODUCTOS EN PROCESO E	\$ -	\$ -

<b>INVERSIONES EN BIENES DE USO</b>	\$ 2,076,327.88	\$ 2,105,682.57
-------------------------------------	-----------------	-----------------

<b>BIENES DEPRECIABLES</b>	\$ 210,834.56	\$ 240,189.25
Bienes Inmuebles D	\$ 150,000.00	\$ 150,000.00
Adiciones, Reparaciones y Mejoras de Bienes D	\$ -	\$ -
Instalaciones Eléctricas y Comunicaciones D	\$ -	\$ -
Equipos de Transporte, Tracción y Elevación D	\$ 287,487.13	\$ 287,487.13
Maquinaria, Equipo y Mobiliario Diverso D	\$ 119,312.80	\$ 117,263.25
(-) Depreciación Acumulada	\$ -439,216.83	\$ -404,812.59
<b>BIENES NO DEPRECIABLES</b>	\$ 1,865,493.32	\$ 1,865,493.32
Bienes Inmuebles ND	\$ 1,865,493.32	\$ 1,865,493.32

<b>INVERSIONES EN PROYECTOS Y PROGRAMAS</b>	\$ 679,716.87	\$ 581,006.66
---	---------------	---------------

<b>INVERSIONES EN BIENES PRIVATIVOS</b>	\$ 126,752.80	\$ 126,752.80
Maquinaria y Equipo de Producción P	\$ 59,800.00	\$ 59,800.00
Maquinaria, Equipo y Mobiliario Diverso P	\$ 1,835.00	\$ 1,835.00
Costos Acumulados de la Inversión P	\$ 204,215.32	\$ 204,215.32
(-) Aplicación a Gastos de Gestión P	\$ -139,097.52	\$ -139,097.52
<b>INVERSIONES EN BIENES DE USO PUBLICO Y DESARROLLO SOCIAL</b>	\$ 552,964.07	\$ 454,253.86
Remuneraciones Personal Permanente	\$ -	\$ 730.00
Remuneraciones Personal Eventual	\$ 17,510.85	\$ 11,483.55
Remuneraciones por Servicios Extraordinarios	\$ -	\$ 43.34
Contribuciones Patronales a Instituciones de Seguridad Social Públicas	\$ 1,247.62	\$ 1,079.69
Contribuciones Patronales a Instituciones de Seguridad Social Privadas	\$ 1,200.13	\$ 816.18
Productos Alimenticios, Agropecuarios y Forestales	\$ 26,919.72	\$ 30,838.16

OBLIGACIONES CON TERCEROS	CORRIENTE	ANTERIOR
<b>DEUDA CORRIENTE</b>	\$ 354,866.46	\$ 663,880.62

<b>DEPOSITOS DE TERCEROS</b>	\$ 36,433.55	\$ 37,478.63
Depósitos Ajenos	\$ 12,503.24	\$ 12,503.24
Anticipos por Servicios	\$ 10,839.20	\$ 10,839.20
Depósitos de Retenciones Fiscales	\$ 7,606.16	\$ 8,296.44
Depósitos por Recaudaciones por Liquidar	\$ 1,867.11	\$ 1,867.11
Anticipo de Impuesto Retenido IVA	\$ 3,617.84	\$ 3,972.64
<b>ACREEDORES MONETARIOS</b>	\$ 318,432.91	\$ 626,401.99
A. M. x Remuneraciones	\$ 66,237.94	\$ 75,796.93
A. M. x Adquisiciones de Bienes y Servicios	\$ 184,539.76	\$ 362,869.04
A. M. x Gastos Financieros y Otros	\$ 3,394.50	\$ 4,044.78
A. M. x Transferencias Corrientes Otorgadas	\$ -	\$ 5,985.90
A. M. x Inversiones en Activos Fijos	\$ 6,330.70	\$ 155,049.71
A. M. x Amortización de Endeudamiento Público	\$ 57,930.01	\$ 22,655.63

<b>FINANCIAMIENTO DE TERCEROS</b>	\$ 1,022,191.25	\$ 1,325,196.26
-----------------------------------	-----------------	-----------------

<b>ENDEUDAMIENTO INTERNO</b>	\$ 257,009.29	\$ 935,588.27
Empréstitos de Empresas Públicas Financieras	\$ 257,009.29	\$ 935,588.27
<b>ENDEUDAMIENTO EXTERNO</b>	\$ -	\$ -

<b>ACREEDORES FINANCIEROS</b>	\$ 765,181.96	\$ 389,607.99
Provisiones por Acreedores Monetarios	\$ 100.00	\$ 100.00
Acreedores Monetarios por Pagar	\$ 765,081.96	\$ 389,507.99

<b>PATRIMONIO ESTATAL</b>	\$ 6,522,534.42	\$ 4,825,118.71
---------------------------	-----------------	-----------------

<b>PATRIMONIO</b>	\$ 6,523,681.76	\$ 4,826,266.05
Patrimonio Municipalidades	\$ 1,764,851.94	\$ 1,764,851.94
Resultado Ejercicios Anteriores	\$ 4,758,829.82	\$ 3,061,414.11
Resultado Ejercicio Corriente	\$ -	\$ -
<b>RESERVAS</b>	\$ -	\$ -
<b>DETRIMENTO PATRIMONIAL</b>	\$ 1,147.34	\$ 1,147.34
Detrimentos de Fondos	\$ 1,147.34	\$ 1,147.34
<b>RESULTADO DEL EJERCICIO A LA FECHA</b>	\$ 1,371,636.41	\$ 810,127.14



**ALCALDIA MUNICIPAL DE SONZACATE**  
**DEPARTAMENTO DE SONSONATE**  
**ESTADO DE SITUACION FINANCIERA NOTAS EXPLICATIVAS**



AL 31 DE DICIEMBRE DE 2022  
 (En dólares de los Estados Unidos de Norteamérica)

Productos Textiles y Vestuarios	\$ 825.42	\$ 5,856.75		
Materiales de Oficina, Productos de Papel e Impresos	\$ 1,451.90	\$ 2,854.50		
Productos Químicos, Combustibles y Lubricantes	\$ 19,458.15	\$ 16,204.79		
Minerales y Productos Derivados	\$ 39,896.32	\$ 85,784.17		
Materiales de Uso o Consumo	\$ 6,726.92	\$ 828.85		
Bienes de Uso y Consumo Diverso	\$ 10,905.14	\$ 7,129.81		
Servicios Básicos	\$ -	\$ 1,788.30		
Servicios Comerciales	\$ 166,409.20	\$ 158,750.66		
Otros Servicios y Arrendamientos	\$ 95,390.15	\$ 48,967.68		
Arrendamientos y Derechos	\$ -	\$ 1,777.76		
Servicios Técnicos y Profesionales	\$ 151,651.36	\$ 175,224.46		
Primas, Gastos por Seguros y Comisiones Bancarias	\$ 25.99	\$ 93.53		
Cargos Corrientes Diversos	\$ 555.00	\$ 350.00		
Transferencias Corrientes al Sector Privado	\$ 6,001.00	\$ 12,518.00		
Bienes Inmuebles	\$ 281,159.11	\$ 256,659.11		
Construcciones, Mejoras y Ampliaciones	\$ 102,301.43	\$ 181,181.94		
Maquinaria y Equipo de Producción	\$ 8,880.00	\$ 8,880.00		
Equipos Médicos y de Laboratorios	\$ 2,871.30	\$ 2,871.30		
Equipos de Transporte, Tracción y Elevación	\$ 32,709.73	\$ 32,709.73		
Maquinaria, Equipo y Mobiliario Diverso	\$ 30,378.59	\$ 29,684.14		
Derechos de Propiedad Intangibles	\$ 306.00	\$ 306.00		
Costos Acumulados de la Inversión	\$ 3,708,694.20	\$ 2,964,392.08		
(-) Aplicación Inversiones Públicas	-\$ 4,160,511.16	-\$ 3,585,550.62		
<b>TOTAL DE RECURSOS</b>	<b>\$ 9,271,228.54</b>	<b>\$ 7,624,322.73</b>	<b>TOTAL DE OBLIGACIONES PROPIAS</b>	<b>\$ 7,894,170.83 \$ 5,635,245.85</b>

FIRMA Y SELLO DEL JEFE UNIDAD FINANCIERA

Marvín Omar Sánchez Quinteros  
 Alcalde Municipal



FIRMA Y SELLO DEL CONTADOR INSTITUCIONAL  
 Giovanni Ernesto Campos Ramírez  
 Contador Municipal