



ESTADO DE SITUACION FINANCIERA Comparativo Anual
al 30 de Junio del 2016
(EN DOLARES)


Institucional


Recursos	Corriente	Anterior
Fondos	857,067.16	807,531.67
Disponibilidades	353,243.33	492,594.08
Anticipos de Fondos	6,918.68	7,183.85
Deudores Monetarios	496,905.15	307,753.74
Inversiones Financieras	213,104.92	200,875.52
Deudores Financieros	.00	.00
Inversiones Intangibles	213,104.92	200,875.52
Inversiones no Recuperables	.00	.00
Inversiones en Existencias	1,343,720.90	1,258,742.15
Existencias Institucionales	1,343,720.90	1,258,742.15
Inversiones en Bienes de Uso	9,529,398.17	9,027,275.96
Bienes Depreciables	9,529,398.17	9,027,275.96
TOTAL RECURSOS	11,943,291.15	11,294,425.30

Obligaciones	Corriente	Anterior
Deuda Corriente	803,878.79	764,985.58
Depósitos de Terceros	264,471.97	267,241.66
Acreedores Monetarios	539,406.82	497,743.92
Financiamiento de Terceros	.00	.48
Acreedores Financieros	.00	.48
SUB TOTAL	803,878.79	764,986.06
Patrimonio Estatal	11,085,127.56	10,216,185.38
Patrimonio	11,085,127.56	10,216,185.38
Resultado del Ejercicio	54,284.80	313,253.86
SUB TOTAL	11,139,412.36	10,529,439.24
TOTAL OBLIGACIONES	11,943,291.15	11,294,425.30

F. 
JEFE UTA



F. 
CONTADOR



Academia Nacional de Seguridad Pública
ESTADO DE RESULTADOS ECONÓMICOS Comparativo Anual
 Del 1 de Enero al 30 de Junio del 2016

(EN DOLARES)

Institucional

GASTOS DE GESTIÓN	CORRIENTE	ANTERIOR	INGRESOS DE GESTIÓN	CORRIENTE	ANTERIOR
Gastos en Personal	2,866,735.56	2,727,287.81	Ingresos por Transferencias Corrientes Recibidas	4,796,920.86	4,960,553.70
Remuneraciones Personal Permanente	2,552,734.48	1,272,944.12	Transferencias Corrientes del Sector Público	4,796,920.86	4,960,553.70
Sueldos	2,178,565.28	1,196,407.25	Ministerio de Justicia y Seguridad Pública	4,796,920.86	4,960,553.70
Dietas	8,850.00	10,500.00	Ingresos por Transferencias de Capital Recibidas	0.00	0.00
Beneficios Adicionales	365,319.20	66,036.87	Transferencias de Capital del Sector Público	0.00	0.00
Remuneraciones Personal Eventual	0.00	1,191,777.01	Ministerio de Justicia y Seguridad Pública	0.00	0.00
Sueldos	0.00	893,910.19	Ingresos por Ventas de Bienes y Servicios	47,344.00	37,861.64
Beneficios Adicionales	0.00	297,866.82	Venta de Bienes	2,730.00	213.42
Contrib. Patronales a Inst. de Seguridad Social Pública	171,195.23	150,890.81	Venta de Bienes Diversos	2,730.00	213.42
Por Remuneraciones Permanentes	171,195.23	85,955.56	Venta de Servicios Públicos	44,614.00	37,648.22
Por Remuneraciones Eventuales	0.00	64,935.25	Servicios Diversos	44,614.00	37,648.22
Contrib. Patronales a Inst de Seguridad Social Privadas	106,166.43	104,165.51	Ingresos por Actualizaciones y Ajustes	1,983.55	17,637.80
Por Remuneraciones Permanentes	106,166.43	57,365.95	Ingresos por Donaciones en Especie	0.00	651.84
Por Remuneraciones Eventuales	0.00	46,799.56	Ingresos por Donaciones en Especie	0.00	651.84
Indemnizaciones	36,639.42	7,510.36	Ingresos por Donaciones de Bienes	0.00	14,058.56
Al Personal de Servicios Permanentes	36,639.42	7,510.36	Ingresos por Donaciones de Bienes	0.00	14,058.56
Gastos en Bienes de Consumo y Servicios	1,557,642.16	1,553,343.57	Corrección de Recursos	1,983.55	1,513.67
Productos Alimenticios, Agropecuarios y Forestales	173,671.46	182,862.55	Corrección de Recursos	1,983.55	1,513.67
Productos Alimenticios para Personas	161,238.80	177,405.05	Ajustes de Ejercicios Anteriores	0.00	1,413.73
Productos Agropecuarios y Forestales	12,432.66	5,457.50	Ajustes de Ejercicios Anteriores	0.00	1,413.73
Productos Textiles y Vestuarios	54,606.44	115,381.08	SUB TOTAL INGRESOS	4,846,248.41	5,016,053.14
Productos Textiles y Vestuarios	54,606.44	115,381.08			
Materiales de Oficina, Productos de Papel e Impresos	34,671.52	43,182.58			
Productos de Papel y Cartón	16,721.33	12,524.13			
Materiales de Oficina	6,959.29	5,516.41			
Libros, Textos, Útiles de Enseñanza y Publicaciones	10,990.90	25,142.04			
Productos de Cuero y Caucho	24,390.53	12,533.28			
Productos de Cuero y Caucho	17,887.88	7,834.32			
Llantas y Neumáticos	6,502.65	4,698.96			
Productos Químicos, Combustibles y Lubricantes	112,961.17	112,635.55			
Productos Químicos	40,861.94	31,803.23			
Productos Farmacéuticos y Medicinales	24,215.76	20,257.04			
Combustibles y Lubricantes	47,883.47	60,575.28			
Minerales y Productos Derivados	20,275.96	29,949.61			
Minerales no Metálicos y Productos Derivados	5,065.77	7,474.80			
Minerales Metálicos y Productos Derivados	15,210.19	22,474.81			

Academia Nacional de Seguridad Pública
ESTADO DE RESULTADOS ECONÓMICOS Comparativo Anual
 Del 1 de Enero al 30 de Junio del 2016
 (EN DOLARES)


Institucional


GASTOS DE GESTIÓN	CORRIENTE	ANTERIOR
Materiales de Uso o Consumo	156,341.27	124,615.09
Materiales e Instrumental de Laboratorios y Uso Médico	13,860.21	17,319.49
Materiales Informáticos	5,430.15	11,503.10
Materiales de Defensa y Seguridad Pública	119,738.14	78,627.52
Materiales Eléctricos	17,312.77	17,164.98
Bienes de Uso y Consumo Diverso	47,126.77	49,673.65
Herramientas, Repuestos y Accesorios	38,756.51	40,249.27
Bienes de Uso y Consumo Diversos	8,370.26	9,424.38
Servicios Básicos	191,316.60	219,851.56
Servicios de Energía Eléctrica	151,417.74	188,362.79
Servicios de Agua	21,735.19	13,828.06
Servicios de Telecomunicaciones	15,189.47	17,660.71
Servicios de Correos	2,974.20	0.00
Mantenimiento y Reparación	86,167.73	43,306.70
Mantenimientos y Reparaciones de Bienes Muebles	41,897.10	34,841.78
Mantenimientos y Reparaciones de Vehículos	23,627.63	5,772.66
Mantenimientos y Reparaciones de Bienes Inmuebles	20,643.00	2,692.26
Servicios Comerciales	392,369.15	364,070.35
Servicios de Publicidad	3,246.02	3,251.63
Servicios de Limpiezas y Fumigaciones	5,461.78	4,388.15
Servicios de Laboratorios	3,854.60	4,240.06
Servicios de Alimentación	379,806.75	352,190.51
Otros Servicios y Arrendamientos Diversos	192,000.52	199,760.44
Atenciones Oficiales	306.60	834.00
Servicios Generales y Arrendamientos Diversos	191,693.92	198,926.44
Arrendamientos y Derechos	29,000.56	25,194.02
De Bienes Muebles	6,871.39	8,059.45
De Bienes Inmuebles	22,129.17	17,134.57
Pasajes y Viáticos	1,366.60	1,403.10
Viáticos por Comisión Interna	1,366.60	1,403.10
Servicios Técnicos y Profesionales	41,375.88	28,924.01
Servicios Médicos	2,538.88	2,264.01
Servicios de Capacitación	4,900.00	3,960.00
Consultorías, Estudios e Investigaciones Diversas	33,937.00	22,700.00
Gastos en Bienes Capitalizables	27,841.82	35,653.55
Equipos Médicos y de Laboratorios	3,219.28	0.00
Equipos Médicos y de Laboratorios	3,219.28	0.00

Academia Nacional de Seguridad Pública
ESTADO DE RESULTADOS ECONOMICOS Comparativo Anual
 Del 1 de Enero al 30 de Junio del 2016
 (EN DOLARES)

Institucional

GASTOS DE GESTION	CORRIENTE	ANTERIOR
Equipos de Transporte	0.00	2,929.00
Vehículos de Transporte	0.00	2,929.00
Maquinaria, Equipo y Mobiliario Diverso	24,622.54	32,724.55
Mobiliarios	11,329.00	22,067.63
Equipos Informáticos	0.00	2,177.16
Maquinarias y Equipos	11,529.71	6,729.89
Herramientas y Repuestos Principales	1,763.83	1,749.87
Gastos Financieros y Otros	9,976.53	9,680.44
Impuestos, Tasas y Derechos	9,976.53	9,680.44
Impuestos, Tasas y Derechos Diversos	9,976.53	9,680.44
Gastos en Transferencias Otorgadas	237,923.82	265,712.52
Transferencias Corrientes al Sector Privado	237,923.82	265,712.52
Becas	237,923.82	265,712.52
Costos de Ventas y Cargos Calculados	83,483.03	81,022.99
Gastos por Descargo de Bienes de Larga Duración	3,379.81	2,053.35
Gastos por Descargo de Bienes de Larga Duración	3,379.81	2,053.35
Costo por Descargo de Materiales y Suministros	207.65	309.23
Costo por Descargo de Materiales y Suministros	207.65	309.23
Amortización de Inversiones Intangibles	79,895.57	78,660.41
Amortización de Inversiones Intangibles	79,895.57	78,660.41
Gastos de Actualizaciones y Ajustes	8,360.69	30,098.40
Corrección del Patrimonio	3.20	0.00
Corrección del Patrimonio	3.20	0.00
Ajustes de Ejercicios Anteriores	8,357.49	30,098.40
Ajustes de Ejercicios Anteriores	8,357.49	30,098.40
UB TOTAL GASTOS	4,791,963.61	4,702,799.28
RESULTADO DEL EJERCICIO	54,284.80	313,253.86
TOTAL DE GASTOS DE GESTION	4,846,248.41	5,016,053.14

F. 
 JEFE UPI



F. 
 CONTADOR




Academia Nacional de Seguridad Pública
 ESTADO DE FLUJO DE FONDOS
 Del 1 de Enero al 30 de Junio del 2016
 (EN DOLARES)

Institucional

ESTRUCTURA	CORRIENTE	ANTERIOR
DISPONIBILIDADES INICIALES	379,138.15	376,732.90
DISPONIBILIDADES INICIALES	379,138.15	376,732.90
RESULTADO OPERACIONAL NETO	(13,977.04)	164,103.60
FUENTES OPERACIONALES	5,665,127.99	5,445,087.74
USOS OPERACIONALES	5,679,105.03	5,280,984.14
RESULTADO NO OPERACIONAL NETO	(11,917.78)	48,242.42
FUENTES NO OPERACIONALES	8,365.13	10,822.63
USOS NO OPERACIONALES	20,282.91	59,065.05
DISPONIBILIDAD FINAL	358,243.33	492,594.08

F.

[Handwritten Signature]
 JEFE UFI



[Handwritten Signature]
 CONTADOR




ACADEMIA NACIONAL DE SEGURIDAD PÚBLICA
ESTADO DE EJECUCION PRESUPUESTARIA DE INGRESOS
Reporte Acumulado Del 1 de Enero al 30 de Junio del 2016
(EN DOLARES)

Institucional

CODIGO	CONCEPTO	PRESUPUESTO	DEVENGADO	SALDO PRESUPUESTARIO
14	VENTA DE BIENES Y SERVICIOS	50,000.00	47,344.00	2,656.00
141	Venta de Bienes	0.00	2,730.00	-2,730.00
14199	Ventas de Bienes Diversos	0.00	2,730.00	-2,730.00
142	Ingresos por Prestación de Servicios Públicos	50,000.00	44,614.00	5,386.00
14299	Servicios Diversos	50,000.00	44,614.00	5,386.00
16	TRANSFERENCIAS CORRIENTES	12,563,000.00	4,796,920.86	7,766,079.14
162	Transferencias Corrientes del Sector Público	12,563,000.00	4,796,920.86	7,766,079.14
1622400	Ramo de Justicia y Seguridad Pública	12,563,000.00	4,796,920.86	7,766,079.14
	Total Rubro	12,613,000.00	4,844,264.86	7,768,735.14
	Total Cuenta	12,613,000.00	4,844,264.86	7,768,735.14
	Total Especifico	12,613,000.00	4,844,264.86	7,768,735.14

F.

JEFE UFI



F.

CONTADOR



ACADEMIA NACIONAL DE SEGURIDAD PÚBLICA
ESTADO DE EJECUCION PRESUPUESTARIA DE EGRESOS
Reporte Acumulado Del 1 de Enero al 30 de Junio del 2016
(EN DOLARES)

Institucional

CODIGO	CONCEPTO	CREDITO PRESUPUESTARIO	DEVENGADO	SALDO PRESUPUESTARIO
51	Remuneraciones	6,004,699.25	2,866,735.56	3,137,963.69
511	Remuneraciones Permanentes	5,367,391.43	2,552,734.48	2,814,656.95
51101	Sueldos	4,491,206.43	2,178,565.28	2,312,641.15
51103	Aguinaldos	380,350.00	0.00	380,350.00
51105	Dietas	24,225.00	8,850.00	15,375.00
51107	Beneficios Adicionales	471,610.00	365,319.20	106,290.80
514	Contribuciones Patronales a Inst de Seg Social Públicas	334,970.23	171,195.23	163,775.00
514	Por Remuneraciones Permanentes	334,970.23	171,195.23	163,775.00
515	Contribuciones Patronales a Inst de Seg Social Privadas	265,698.17	106,166.43	159,531.74
51501	Por Remuneraciones Permanentes	265,698.17	106,166.43	159,531.74
517	Indemnizaciones	36,639.42	36,639.42	0.00
51701	Al Personal de Servicios Permanentes	36,639.42	36,639.42	0.00
54	Adquisiciones de Bienes y Servicios	5,466,923.58	1,444,125.99	4,022,797.59
541	Bienes de Uso y Consumo	2,178,354.12	510,528.95	1,667,825.17
54101	Productos Alimenticios para Personas	400,490.75	141,623.74	258,867.01
54103	Productos Agropecuarios y Forestales	13,316.26	13,316.26	0.00
54104	Productos Textiles y Vestuarios	292,473.27	12,881.28	279,591.99
54105	Productos de Papel y Cartón	41,421.79	27,486.79	13,935.00
54106	Productos de Cuero y Caucho	18,137.62	18,137.62	0.00
54107	Productos Químicos	74,998.58	50,126.58	24,872.00
54108	Productos Farmacéuticos y Medicinales	70,760.73	38,231.73	32,529.00
54109	Llantas y Neumáticos	20,000.00	17,747.24	2,252.76
54110	Combustibles y Lubricantes	158,112.30	38,742.30	119,370.00
54111	Minerales no Metálicos y Productos Derivados	4,646.10	3,389.40	1,256.70
54112	Minerales Metálicos y Productos Derivados	73,478.80	12,594.03	60,884.77
54113	Materiales e Instrumental de Laboratorios y uso Médico	28,295.90	17,883.88	10,412.02
54114	Materiales de Oficina	30,221.46	13,077.90	17,143.56
54115	Materiales Informáticos	31,693.65	14,468.92	17,224.73
54116	Libros , Textos, Utiles de Enseñanza y Publicaciones	37,808.65	14,580.44	23,228.21
54117	Materiales de Defensa y Seguridad Pública	728,354.50	13,945.00	714,409.50
54118	Herramientas, Repuestos y Accesorios	77,582.16	34,522.06	43,060.10
54119	Materiales Eléctricos	43,973.40	10,475.19	33,498.21
54199	Bienes de Uso y Consumo Diversos	32,588.20	17,298.59	15,289.61
542	Servicios Básicos	631,117.28	191,316.60	439,800.68
54201	Servicios de Energía Eléctrica	429,037.89	151,417.74	277,620.15
54202	Servicios de Agua	41,735.19	21,735.19	20,000.00
54203	Servicios de Telecomunicaciones	151,870.00	15,189.47	136,680.53

ACADEMIA NACIONAL DE SEGURIDAD PÚBLICA
ESTADO DE EJECUCION PRESUPUESTARIA DE EGRESOS
Reporte Acumulado Del 1 de Enero al 30 de Junio del 2016
(EN DOLARES)

Institucional

CODIGO	CONCEPTO	CREDITO PRESUPUESTARIO	DEVENGADO	SALDO PRESUPUESTARIO
54204	Servicios de Correos	8,474.20	2,974.20	5,500.00
543	Servicios Generales y Arrendamientos	2,325,973.43	699,537.96	1,626,435.47
54301	Mantenimientos y Reparaciones de Bienes Muebles	397,266.98	41,897.10	355,369.88
54302	Mantenimientos y Reparaciones de Vehículos	56,918.04	23,627.63	33,290.41
54303	Mantenimientos y Reparaciones de Bienes Inmuebles	50,579.75	20,643.00	29,936.75
54305	Servicios de Publicidad	57,940.00	3,246.02	54,693.98
54307	Servicios de Limpiezas y Fumigaciones	12,820.00	5,461.78	7,358.22
54309	Servicios de Laboratorios	14,367.50	3,854.60	10,512.90
54310	Servicios de Alimentación	1,047,977.80	379,806.75	668,171.05
54313	Impresiones, Publicaciones y Reproducciones	2,900.00	0.00	2,900.00
54314	Atenciones Oficiales	10,060.44	306.60	9,753.84
54316	Arrendamiento de Bienes Muebles	30,734.53	6,871.39	23,863.14
54317	Arrendamiento de Bienes Inmuebles	43,670.20	22,129.17	21,541.03
54399	Servicios Generales y Arrendamientos Diversos	600,738.19	191,693.92	409,044.27
544	Pasajes y Viáticos	4,721.60	1,366.60	3,355.00
54403	Viáticos por Comisión Interna	4,721.60	1,366.60	3,355.00
545	Consultorías, Estudios e Investigaciones	326,757.15	41,375.88	285,381.27
54501	Servicios Médicos	7,000.00	2,538.88	4,461.12
54505	Servicios de Capacitación	74,610.00	4,900.00	69,710.00
54507	Desarrollos Informáticos	113,620.00	0.00	113,620.00
54599	Consultorías, Estudios e Investigaciones Diversas	131,527.15	33,937.00	97,590.15
550	Gastos Financieros y Otros	200,095.00	163,662.33	36,432.67
555	Impuestos, Tasas y Derechos	14,500.00	9,976.53	4,523.47
55599	Impuestos, Tasas y Derechos Diversos	14,500.00	9,976.53	4,523.47
556	Seguros, Comisiones y Gastos Bancarios	185,595.00	153,685.80	31,909.20
55601	Primas y Gastos de Seguros de Personas	92,095.00	73,278.38	18,816.62
55602	Primas y Gastos de Seguros de Bienes	93,500.00	80,407.42	13,092.58
56	Transferencias Corrientes	583,056.00	237,923.82	345,132.18
563	Transferencias Corrientes al Sector Privado	583,056.00	237,923.82	345,132.18
56305	Becas	583,056.00	237,923.82	345,132.18
61	Inversiones en Activos Fijos	358,226.17	78,628.79	279,597.38
611	Bienes Muebles	221,612.21	40,011.79	181,600.42
61101	Mobiliarios	20,787.48	11,679.00	9,108.48
61102	Maquinarias y Equipos	180,643.76	13,128.71	167,515.05
61103	Equipos Médicos y de Laboratorios	4,350.00	3,219.28	1,130.72
61104	Equipos Informáticos	12,100.00	8,803.83	3,296.17
61108	Herramientas y Repuestos Principales	3,111.83	2,561.83	550.00

ACADEMIA NACIONAL DE SEGURIDAD PÚBLICA
ESTADO DE EJECUCION PRESUPUESTARIA DE EGRESOS
Reporte Acumulado Del 1 de Enero al 30 de Junio del 2016
(EN DOLARES)

Institucional

CODIGO	CONCEPTO	CREDITO PRESUPUESTARIO	DEVENGADO	SALDO PRESUPUESTARIO
61199	Bienes Muebles Diversos	619.14	619.14	0.00
614	Intangibles	136,613.96	38,617.00	97,996.96
61403	Derechos de Propiedad Intelectual	136,613.96	38,617.00	97,996.96
Total Rubro		12,613,000.00	4,791,076.49	7,821,923.51
Total Cuenta		12,613,000.00	4,791,076.49	7,821,923.51
Total Especifico		12,613,000.00	4,791,076.49	7,821,923.51

F.

JEFE UFI



F.

CONTADOR

