

Academia Nacional de Seguridad Pública  
**ESTADO DE SITUACION FINANCIERA Comparativo Anual**  
**al 31 de Diciembre (Definitivo) del 2016**  
**(EN DOLARES)**

31/01/2017



Pag. 1 de 1

**Institucional**

<b>Recursos</b>	<b>Corriente</b>	<b>Anterior</b>
<b>Fondos</b>	<b>493,828.55</b>	<b>379,138.15</b>
Disponibilidades	492,574.66	379,138.15
Anticipos de Fondos	1,253.89	.00
Deudores Monetarios	.00	.00
<b>Inversiones Financieras</b>	<b>1,996,089.74</b>	<b>1,418,465.97</b>
Deudores Financieros	1,855,680.81	1,317,768.28
Inversiones Intangibles	140,408.93	100,697.69
Inversiones no Recuperables	.00	.00
<b>Inversiones en Existencias</b>	<b>1,805,144.35</b>	<b>1,455,114.37</b>
Existencias Institucionales	1,805,144.35	1,455,114.37
<b>Inversiones en Bienes de Uso</b>	<b>9,460,959.22</b>	<b>9,083,389.71</b>
Bienes Depreciables	9,460,959.22	9,083,389.71
<b>TOTAL RECURSOS</b>	<b>13,756,021.86</b>	<b>12,336,108.20</b>

<b>Obligaciones</b>	<b>Corriente</b>	<b>Anterior</b>
<b>Deuda Corriente</b>	<b>262,547.51</b>	<b>261,014.52</b>
Depósitos de Terceros	262,547.51	261,014.52
Acreedores Monetarios	.00	.00
<b>Financiamiento de Terceros</b>	<b>2,041,329.30</b>	<b>1,427,534.42</b>
Acreedores Financieros	2,041,329.30	1,427,534.42
<b>SUB TOTAL</b>	<b>2,303,876.81</b>	<b>1,688,548.94</b>
<b>Patrimonio Estatal</b>	<b>11,452,145.05</b>	<b>10,647,559.26</b>
Patrimonio	11,452,145.05	10,647,559.26
Resultado del Ejercicio	.00	.00
<b>SUB TOTAL</b>	<b>11,452,145.05</b>	<b>10,647,559.26</b>
<b>TOTAL OBLIGACIONES</b>	<b>13,756,021.86</b>	<b>12,336,108.20</b>

  
 F.   
**JEFE UFI**

  
 F.   
**CONTADOR**

Academia Nacional de Seguridad Pública  
**ESTADO DE RENDIMIENTO ECONOMICO Comparativo Anual**  
 Del 1 de Enero al 31 de Diciembre del 2016  
 (EN DOLARES)

31/01/2017

Pag. 1 de 4

**Institucional**

<b>GASTOS DE GESTION</b>	<b>CORRIENTE</b>	<b>ANTERIOR</b>	<b>INGRESOS DE GESTION</b>	<b>CORRIENTE</b>	<b>ANTERIOR</b>
<b>Gastos en Personal</b>	<b>5,810,481.08</b>	<b>5,667,136.13</b>	<b>Ingresos por Transferencias Corrientes Recibidas</b>	<b>11,088,374.36</b>	<b>10,991,041.60</b>
Remuneraciones Personal Permanente	5,215,168.82	1,757,338.84	Transferencias Corrientes del Sector Público	11,088,374.36	10,991,041.60
Sueldos	4,372,261.53	1,590,081.13	Ministerio de Justicia y Seguridad Pública	11,088,374.36	10,991,041.60
Aguinaldos	366,500.57	66,036.47	<b>Ingresos por Transferencias de Capital Recibidas</b>	<b>0.00</b>	<b>0.00</b>
Dietas	20,700.00	18,675.00	Transferencias de Capital del Sector Público	0.00	0.00
Beneficios Adicionales	455,706.72	82,546.24	Ministerio de Justicia y Seguridad Pública	0.00	0.00
Remuneraciones Personal Eventual	0.00	3,357,280.64	<b>Ingresos por Ventas de Bienes y Servicios</b>	<b>90,884.00</b>	<b>72,930.14</b>
Sueldos	0.00	2,684,771.61	Venta de Bienes	3,000.00	701.42
Aguinaldos	0.00	300,770.23	Venta de Bienes Diversos	3,000.00	701.42
Beneficios Adicionales	0.00	371,738.80	Venta de Servicios Públicos	87,884.00	72,228.72
Contrib. Patronales a Inst. de Seguridad Social Pública	343,441.89	327,116.53	Servicios Diversos	87,884.00	72,228.72
Por Remuneraciones Permanentes	343,441.89	114,023.86	<b>Ingresos por Actualizaciones y Ajustes</b>	<b>19,558.40</b>	<b>329,780.26</b>
Por Remuneraciones Eventuales	0.00	213,092.67	Ingresos por Donaciones en Especie	0.00	312,615.69
Contrib. Patronales a Inst de Seguridad Social Privadas	215,230.95	217,889.76	Ingresos por Donaciones en Especie	0.00	312,615.69
Por Remuneraciones Permanentes	215,230.95	73,452.24	Ingresos por Donaciones de Bienes	5,750.00	14,058.56
Por Remuneraciones Eventuales	0.00	144,437.52	Ingresos por Donaciones de Bienes	5,750.00	14,058.56
Indemnizaciones	36,639.42	7,510.36	Corrección de Recursos	13,808.40	1,692.28
Al Personal de Servicios Permanentes	36,639.42	7,510.36	Corrección de Recursos	13,808.40	1,692.28
<b>Gastos en Bienes de Consumo y Servicios</b>	<b>4,084,184.71</b>	<b>3,851,650.62</b>	Ajustes de Ejercicios Anteriores	0.00	1,413.73
Productos Alimenticios, Agropecuarios y Forestales	367,420.60	356,142.31	Ajustes de Ejercicios Anteriores	0.00	1,413.73
Productos Alimenticios para Personas	350,722.53	344,065.36	<b>SUB TOTAL INGRESOS</b>	<b>11,198,816.76</b>	<b>11,393,752.00</b>
Productos Agropecuarios y Forestales	16,698.07	12,076.95			
Productos Textiles y Vestuarios	227,153.63	284,841.23			
Productos Textiles y Vestuarios	227,153.63	284,841.23			
Materiales de Oficina, Productos de Papel e Impresos	115,376.86	113,931.18			
Productos de Papel y Cartón	48,782.74	43,366.91			
Materiales de Oficina	21,747.51	26,083.84			
Libros, Textos, Útiles de Enseñanza y Publicaciones	44,846.61	44,480.43			
Productos de Cuero y Caucho	36,547.78	23,211.79			
Productos de Cuero y Caucho	22,907.27	11,067.94			
Llantas y Neumáticos	13,640.51	12,143.85			
Productos Químicos, Combustibles y Lubricantes	232,258.09	240,346.67			
Productos Químicos	82,901.80	72,170.35			
Productos Farmacéuticos y Medicinales	47,216.40	46,718.74			
Combustibles y Lubricantes	102,139.89	121,457.58			
Minerales y Productos Derivados	31,973.39	69,448.25			

**Academia Nacional de Seguridad Pública**  
**ESTADO DE RENDIMIENTO ECONOMICO Comparativo Anual**  
**Del 1 de Enero al 31 de Diciembre del 2016**  
**(EN DOLARES)**

**Institucional**

<b>GASTOS DE GESTION</b>	<b>CORRIENTE</b>	<b>ANTERIOR</b>
Minerales no Metálicos y Productos Derivados	7,515.64	17,119.58
Minerales Metálicos y Productos Derivados	24,457.75	52,328.67
Materiales de Uso o Consumo	467,905.02	287,003.05
Materiales e Instrumental de Laboratorios y Uso Médico	23,098.45	24,066.68
Materiales Informáticos	26,965.48	44,385.80
Materiales de Defensa y Seguridad Pública	383,990.69	190,072.46
Materiales Eléctricos	33,850.40	28,478.11
Bienes de Uso y Consumo Diverso	89,026.32	82,103.61
Herramientas, Repuestos y Accesorios	61,279.00	63,148.62
Bienes de Uso y Consumo Diversos	27,747.32	18,954.99
Servicios Básicos	437,941.87	479,942.67
Servicios de Energía Eléctrica	312,244.36	395,993.26
Servicios de Agua	53,226.78	31,162.25
Servicios de Telecomunicaciones	67,029.54	48,495.39
Servicios de Correos	5,441.19	4,291.77
Mantenimiento y Reparación	242,025.04	224,211.98
Mantenimientos y Reparaciones de Bienes Muebles	113,913.04	94,678.37
Mantenimientos y Reparaciones de Vehículos	38,362.11	31,628.53
Mantenimientos y Reparaciones de Bienes Inmuebles	89,749.89	97,905.08
Servicios Comerciales	965,587.97	933,867.85
Transportes, Fletes y Almacenamientos	0.00	225.00
Servicios de Publicidad	58,412.20	5,904.39
Servicios de Limpiezas y Fumigaciones	11,070.56	10,343.93
Servicios de Laboratorios	9,251.04	10,164.42
Servicios de Alimentación	885,485.85	907,049.33
Impresiones, Publicaciones y Reproducciones	1,368.32	180.78
Otros Servicios y Arrendamientos Diversos	561,700.27	545,394.85
Atenciones Oficiales	2,976.35	4,220.20
Servicios Generales y Arrendamientos Diversos	558,723.92	541,174.65
Arrendamientos y Derechos	80,612.04	51,250.27
De Bienes Muebles	26,076.56	17,731.45
De Bienes Inmuebles	40,457.59	33,518.82
De Bienes Intangibles	14,077.89	0.00
Pasajes y Viáticos	3,937.50	3,281.70
Viáticos por Comisión Interna	3,937.50	3,281.70
Servicios Técnicos y Profesionales	224,718.33	156,673.21
Servicios Médicos	7,431.88	6,918.18



Academia Nacional de Seguridad Pública  
**ESTADO DE RENDIMIENTO ECONOMICO Comparativo Anual**  
 Del 1 de Enero al 31 de Diciembre del 2016  
 (EN DOLARES)

**Institucional**

<b>GASTOS DE GESTION</b>	<b>CORRIENTE</b>	<b>ANTERIOR</b>
Servicios de Capacitación	30,368.50	32,503.50
Desarrollos Informáticos	55,500.87	21,328.43
Consultorias, Estudios e Investigaciones Diversas	131,417.08	95,923.10
<b>Gastos en Bienes Capitalizables</b>	<b>43,698.95</b>	<b>58,832.81</b>
Equipos Médicos y de Laboratorios	5,154.68	0.00
Equipos Médicos y de Laboratorios	5,154.68	0.00
Equipos de Transporte	0.00	2,929.00
Vehículos de Transporte	0.00	2,929.00
Maquinaria, Equipo y Mobiliario Diverso	38,544.27	55,903.81
Mobiliarios	20,495.20	29,519.60
Equipos Informáticos	0.00	5,592.64
Maquinarias y Equipos	15,638.65	15,737.25
Herramientas y Repuestos Principales	2,410.42	5,054.32
<b>Gastos Financieros y Otros</b>	<b>17,190.00</b>	<b>15,314.64</b>
Primas y Gastos por Seguros y Comisiones Bancarias	1,217.29	0.00
Primas y Gastos de Seguros de Personas	1,217.29	0.00
Impuestos, Tasas y Derechos	15,972.71	15,314.64
Impuestos, Tasas y Derechos Diversos	15,972.71	15,314.64
<b>Gastos en Transferencias Otorgadas</b>	<b>533,728.38</b>	<b>521,679.90</b>
Transferencias Corrientes al Sector Privado	533,728.38	521,679.90
Becas	533,728.38	521,679.90
<b>Costos de Ventas y Cargos Calculados</b>	<b>268,671.21</b>	<b>231,816.74</b>
Gastos por Descargo de Bienes de Larga Duración	7,419.31	2,053.35
Gastos por Descargo de Bienes de Larga Duración	7,419.31	2,053.35
Costo por Descargo de Materiales y Suministros	380.66	455.92
Costo por Descargo de Materiales y Suministros	380.66	455.92
Amortización de Inversiones Intangibles	260,871.24	229,307.47
Amortización de Inversiones Intangibles	260,871.24	229,307.47
<b>Gastos de Actualizaciones y Ajustes</b>	<b>8,360.69</b>	<b>30,098.40</b>
Corrección del Patrimonio	3.20	0.00
Corrección del Patrimonio	3.20	0.00
Ajustes de Ejercicios Anteriores	8,357.49	30,098.40
Ajustes de Ejercicios Anteriores	8,357.49	30,098.40
<b>SUB TOTAL GASTOS</b>	<b>10,766,315.02</b>	<b>10,376,529.24</b>
<b>RESULTADO DEL EJERCICIO</b>	<b>432,501.74</b>	<b>1,017,222.76</b>
<b>TOTAL DE GASTOS DE GESTION</b>	<b>11,198,816.76</b>	<b>11,393,752.00</b>

Academia Nacional de Seguridad Pública  
ESTADO DE RENDIMIENTO ECONOMICO Comparativo Anual  
Del 1 de Enero al 31 de Diciembre del 2016  
(EN DOLARES)

Institucional


F.   
JEFE UFI 


F.   
CONTADOR 

Academia Nacional de Seguridad Pública  
**ESTADO DE FLUJO DE FONDOS**  
 Del 1 de Enero al 31 de Diciembre (Definitivo) del 2016  
 (EN DOLARES)

Institucional

ESTRUCTURA	CORRIENTE	ANTERIOR
<b>DISPONIBILIDADES INICIALES</b>	<b>379,138.15</b>	<b>376,732.90</b>
DISPONIBILIDADES INICIALES	379,138.15	376,732.90
<b>RESULTADO OPERACIONAL NETO</b>	<b>121,613.96</b>	<b>49,690.96</b>
FUENTES OPERACIONALES	11,009,088.13	10,500,629.60
USOS OPERACIONALES	10,887,474.17	10,450,938.64
<b>RESULTADO NO OPERACIONAL NETO</b>	<b>(8,177.45)</b>	<b>47,285.71</b>
FUENTES NO OPERACIONALES	21,989.10	29,981.68
USOS NO OPERACIONALES	30,166.55	77,267.39
<b>DISPONIBILIDAD FINAL</b>	<b>492,574.66</b>	<b>379,138.15</b>

F.   
 JEFE UFI



  
 CONTADOR



**ACADEMIA NACIONAL DE SEGURIDAD PÚBLICA**  
**ESTADO DE EJECUCION PRESUPUESTARIA DE INGRESOS**  
**Reporte Acumulado Del 1 de Enero al 31 de Diciembre (Definitivo) del 2016**  
**(EN DOLARES)**


Institucional

Unidad Financiera : 01 Unidad Financiera Institucional

CODIGO	CONCEPTO	PRESUPUESTO	DEVENGADO	SALDO PRESUPUESTARIO
14	VENTA DE BIENES Y SERVICIOS	50,000.00	90,884.00	-40,884.00
141	Venta de Bienes	0.00	3,000.00	-3,000.00
14199	Ventas de Bienes Diversos	0.00	3,000.00	-3,000.00
142	Ingresos por Prestación de Servicios Públicos	50,000.00	87,884.00	-37,884.00
14299	Servicios Diversos	50,000.00	87,884.00	-37,884.00
16	TRANSFERENCIAS CORRIENTES	11,662,615.00	11,456,116.66	206,498.34
162	Transferencias Corrientes del Sector Público	11,662,615.00	11,456,116.66	206,498.34
1622400	Ramo de Justicia y Seguridad Pública	11,662,615.00	11,456,116.66	206,498.34
<b>Total Rubro</b>		<b>11,712,615.00</b>	<b>11,547,000.66</b>	<b>165,614.34</b>
<b>Total Cuenta</b>		<b>11,712,615.00</b>	<b>11,547,000.66</b>	<b>165,614.34</b>
<b>Total Especifico</b>		<b>11,712,615.00</b>	<b>11,547,000.66</b>	<b>165,614.34</b>


E.

JEFE UFI



F.

CONTADOR



**ACADEMIA NACIONAL DE SEGURIDAD PÚBLICA**  
**ESTADO DE EJECUCION PRESUPUESTARIA DE EGRESOS**  
**Reporte Acumulado Del 1 de Enero al 31 de Diciembre (Definitivo) del 2016**  
**(EN DOLARES)**

Institucional

<b>CODIGO</b>	<b>CONCEPTO</b>	<b>CREDITO PRESUPUESTARIO</b>	<b>DEVENGADO</b>	<b>SALDO PRESUPUESTARIO</b>
51	Remuneraciones	5,810,517.22	5,810,481.08	36.14
511	Remuneraciones Permanentes	5,215,190.10	5,215,168.82	21.28
51101	Sueldos	4,372,273.69	4,372,261.53	12.16
51103	Aguinaldos	366,509.69	366,500.57	9.12
51105	Dietas	20,700.00	20,700.00	0.00
51107	Beneficios Adicionales	455,706.72	455,706.72	0.00
514	Contribuciones Patronales a Inst de Seg Social Públicas	343,456.75	343,441.89	14.86
51401	Por Remuneraciones Permanentes	343,456.75	343,441.89	14.86
515	Contribuciones Patronales a Inst de Seg Social Privadas	215,230.95	215,230.95	0.00
51501	Por Remuneraciones Permanentes	215,230.95	215,230.95	0.00
517	Indemnizaciones	36,639.42	36,639.42	0.00
51701	Al Personal de Servicios Permanentes	36,639.42	36,639.42	0.00
54	Adquisiciones de Bienes y Servicios	4,651,750.46	4,479,061.00	172,689.46
541	Bienes de Uso y Consumo	2,019,038.54	1,962,537.98	56,500.56
54101	Productos Alimenticios para Personas	365,092.29	349,156.44	15,935.85
54103	Productos Agropecuarios y Forestales	19,443.05	19,443.05	0.00
54104	Productos Textiles y Vestuarios	290,942.86	278,350.59	12,592.27
54105	Productos de Papel y Cartón	50,780.72	50,780.72	0.00
54106	Productos de Cuero y Caucho	22,604.66	22,604.66	0.00
54107	Productos Químicos	90,748.75	90,748.75	0.00
54108	Productos Farmacéuticos y Medicinales	58,526.85	58,526.85	0.00
54109	Llantas y Neumáticos	17,747.24	17,747.24	0.00
54110	Combustibles y Lubricantes	111,264.70	111,264.70	0.00
54111	Minerales no Metálicos y Productos Derivados	18,114.48	18,114.48	0.00
54112	Minerales Metálicos y Productos Derivados	46,013.28	18,042.23	27,971.05
54113	Materiales e Instrumental de Laboratorios y uso Médico	26,080.45	26,080.45	0.00
54114	Materiales de Oficina	23,311.07	23,311.07	0.00
54115	Materiales Informáticos	33,378.81	33,378.81	0.00
54116	Libros , Textos, Utiles de Enseñanza y Publicaciones	54,977.44	54,976.05	1.39
54117	Materiales de Defensa y Seguridad Pública	655,069.80	655,069.80	0.00
54118	Herramientas, Repuestos y Accesorios	66,861.90	66,861.90	0.00
54119	Materiales Eléctricos	43,815.84	43,815.84	0.00
54199	Bienes de Uso y Consumo Diversos	24,264.35	24,264.35	0.00
542	Servicios Básicos	437,946.29	437,941.87	4.42
54201	Servicios de Energía Eléctrica	312,244.36	312,244.36	0.00
54202	Servicios de Agua	53,231.20	53,226.78	4.42
54203	Servicios de Telecomunicaciones	67,029.54	67,029.54	0.00



**ACADEMIA NACIONAL DE SEGURIDAD PÚBLICA**  
**ESTADO DE EJECUCION PRESUPUESTARIA DE EGRESOS**  
**Reporte Acumulado Del 1 de Enero al 31 de Diciembre (Definitivo) del 2016**  
**(EN DOLARES)**

Institucional

<b>CODIGO</b>	<b>CONCEPTO</b>	<b>CREDITO PRESUPUESTARIO</b>	<b>DEVENGADO</b>	<b>SALDO PRESUPUESTARIO</b>
54204	Servicios de Correos	5,441.19	5,441.19	0.00
543	Servicios Generales y Arrendamientos	1,950,600.72	1,849,925.32	100,675.40
54301	Mantenimientos y Reparaciones de Bienes Muebles	113,913.04	113,913.04	0.00
54302	Mantenimientos y Reparaciones de Vehículos	38,362.11	38,362.11	0.00
54303	Mantenimientos y Reparaciones de Bienes Inmuebles	89,749.89	89,749.89	0.00
54305	Servicios de Publicidad	68,318.60	58,412.20	9,906.40
54307	Servicios de Limpiezas y Fumigaciones	11,070.56	11,070.56	0.00
54309	Servicios de Laboratorios	9,251.04	9,251.04	0.00
54310	Servicios de Alimentación	976,254.85	885,485.85	90,769.00
54313	Impresiones, Publicaciones y Reproducciones	1,368.32	1,368.32	0.00
54314	Atenciones Oficiales	2,976.35	2,976.35	0.00
54316	Arrendamiento de Bienes Muebles	26,076.56	26,076.56	0.00
54317	Arrendamiento de Bienes Inmuebles	40,457.59	40,457.59	0.00
54318	Arrendamiento por el uso de Bienes Intangibles	14,077.89	14,077.89	0.00
54399	Servicios Generales y Arrendamientos Diversos	558,723.92	558,723.92	0.00
544	Pasajes y Viáticos	3,937.50	3,937.50	0.00
54403	Viáticos por Comisión Interna	3,937.50	3,937.50	0.00
545	Consultorías, Estudios e Investigaciones	240,227.41	224,718.33	15,509.08
54501	Servicios Médicos	7,431.88	7,431.88	0.00
54505	Servicios de Capacitación	30,368.50	30,368.50	0.00
54507	Desarrollos Informáticos	71,008.98	55,500.87	15,508.11
54599	Consultorías, Estudios e Investigaciones Diversas	131,418.05	131,417.08	0.97
55	Gastos Financieros y Otros	184,585.28	184,579.70	5.58
555	Impuestos, Tasas y Derechos	15,978.29	15,972.71	5.58
55599	Impuestos, Tasas y Derechos Diversos	15,978.29	15,972.71	5.58
556	Seguros, Comisiones y Gastos Bancarios	168,606.99	168,606.99	0.00
55601	Primas y Gastos de Seguros de Personas	88,199.57	88,199.57	0.00
55602	Primas y Gastos de Seguros de Bienes	80,407.42	80,407.42	0.00
56	Transferencias Corrientes	550,286.00	533,728.38	16,557.62
563	Transferencias Corrientes al Sector Privado	550,286.00	533,728.38	16,557.62
56305	Becas	550,286.00	533,728.38	16,557.62
61	Inversiones en Activos Fijos	515,476.04	493,517.95	21,958.09
611	Bienes Muebles	362,837.49	340,879.40	21,958.09
61101	Mobiliarios	28,964.49	28,963.70	0.79
61102	Maquinarias y Equipos	140,907.31	118,951.40	21,955.91
61103	Equipos Médicos y de Laboratorios	51,456.22	51,454.83	1.39
61104	Equipos Informáticos	107,794.11	107,794.11	0.00

**ACADEMIA NACIONAL DE SEGURIDAD PÚBLICA**  
**ESTADO DE EJECUCION PRESUPUESTARIA DE EGRESOS**  
**Reporte Acumulado Del 1 de Enero al 31 de Diciembre (Definitivo) del 2016**  
**(EN DOLARES)**

Institucional

CODIGO	CONCEPTO	CREDITO PRESUPUESTARIO	DEVENGADO	SALDO PRESUPUESTARIO
61105	Vehículos de Transporte	9,980.00	9,980.00	0.00
61108	Herramientas y Repuestos Principales	10,661.68	10,661.68	0.00
61199	Bienes Muebles Diversos	13,073.68	13,073.68	0.00
614	Intangibles	133,192.78	133,192.78	0.00
61403	Derechos de Propiedad Intelectual	133,192.78	133,192.78	0.00
616	Infraestructuras	19,445.77	19,445.77	0.00
61606	Eléctricas y Comunicaciones	19,445.77	19,445.77	0.00
<b>Total Rubro</b>		<b>11,712,615.00</b>	<b>11,501,368.11</b>	<b>211,246.89</b>
<b>Total Cuenta</b>		<b>11,712,615.00</b>	<b>11,501,368.11</b>	<b>211,246.89</b>
<b>Total Especifico</b>		<b>11,712,615.00</b>	<b>11,501,368.11</b>	<b>211,246.89</b>

F.

JEFE UFI



F.

CONTADOR

