

Academia Nacional de Seguridad Pública
ESTADO DE RENDIMIENTO FINANCIERO Comparativo Anual
 Del 1 de Enero al 30 de Abril del 2023
 (EN DOLARES)

27/06/2023

Pag. 1 de 1

Institucional

GASTOS DE GESTION			INGRESOS DE GESTION		
	CORRIENTE	ANTERIOR		CORRIENTE	ANTERIOR
Gastos en Personal	1,824,929.41	1,942,297.58	Ingresos por Transferencias Corrientes Recibidas	3,136,728.85	3,353,134.27
Gastos en Bienes de Consumo y Servicios	1,261,594.65	1,467,230.45	Ingresos por Ventas de Bienes y Servicios	30,869.00	38,594.80
Gastos en Bienes Capitalizables	49,643.12	58,126.71	Ingresos por Actualizaciones y Ajustes	1,041.60	2,732.71
Gastos Financieros y Otros	24,905.97	7,405.53	SUB TOTAL INGRESOS	3,168,639.45	3,394,461.78
Gastos en Transferencias Otorgadas	188,805.22	232,565.15	RESULTADO DEL EJERCICIO	232,533.93	395,188.45
Costos de Ventas y Cargos Calculados	44,635.83	77,851.47	TOTAL DE INGRESOS DE GESTION	3,401,173.38	3,789,650.23
Gastos de Actualizaciones y Ajustes	6,659.18	4,173.34			
SUB TOTAL GASTOS	3,401,173.38	3,789,650.23			

F. [Redacted]

JEFE UFI



F. [Redacted]

CONTADOR





Academia Nacional de Seguridad Pública
ESTADO DE RENDIMIENTO FINANCIERO Comparativo Anual
 Del 1 de Enero al 31 de Mayo del 2023
 (EN DOLARES)

27/06/2023

Pag. 1 de 1

Institucional

GASTOS DE GESTION	CORRIENTE	ANTERIOR	INGRESOS DE GESTION	CORRIENTE	ANTERIOR
Gastos en Personal	2,249,508.20	2,400,716.90	Ingresos por Transferencias Corrientes Recibidas	4,335,810.40	4,409,529.20
Gastos en Bienes de Consumo y Servicios	1,884,978.70	1,855,123.80	Ingresos por Transferencias de Capital Recibidas	0.00	0.00
Gastos en Bienes Capitalizables	49,643.12	58,311.61	Ingresos por Ventas de Bienes y Servicios	39,695.50	49,806.30
Gastos Financieros y Otros	25,804.81	8,580.66	Ingresos por Actualizaciones y Ajustes	1,082.93	7,070.39
Gastos en Transferencias Otorgadas	263,987.25	298,753.06	SUB TOTAL INGRESOS	4,376,588.83	4,466,405.89
Costos de Ventas y Cargos Calculados	133,272.68	201,412.19	RESULTADO DEL EJERCICIO	237,265.10	360,665.70
Gastos de Actualizaciones y Ajustes	6,659.18	4,173.34	TOTAL DE INGRESOS DE GESTION	4,613,853.93	4,827,071.59
SUB TOTAL GASTOS	4,613,853.94	4,827,071.56			



CONTADOR



Academia Nacional de Seguridad Pública
ESTADO DE SITUACION FINANCIERA Comparativo Anual
 al 30 de Abril del 2023
 (EN DOLARES)

27/06/2023

Pag. 1 de 1

Institucional

Activos	Corriente	Anterior
ACTIVOS CORRIENTES		
FONDOS	1,849,441.12	1,560,164.67
Disponibilidades	573,685.49	306,618.65
Anticipos de Fondos	4,866.96	4,015.49
Deudores Monetarios	1,270,888.67	1,249,530.53
INVERSIONES FINANCIERAS	345,827.56	1,071,060.83
Deudores Financieros	242,315.59	973,155.45
Bienes y Servicios Pagados por Anticipado	103,511.97	97,905.38
INVERSIONES EN EXISTENCIAS	1,889,445.90	2,019,932.97
Existencias Institucionales	1,889,445.90	2,019,932.97
ACTIVOS NO CORRIENTES		
FONDOS	.00	.00
INVERSIONES FINANCIERAS	30,702.62	93,018.17
Inversiones Intangibles	30,702.62	93,018.17
INVERSIONES EN BIENES DE USO	12,289,178.94	8,414,931.00
Bienes Depreciables	8,072,778.94	8,414,931.00
Bienes no Depreciables	4,216,400.00	.00
INVERSIONES EN PROYECTOS Y PROGRAMAS	475,164.15	.00
Inversiones en Bienes Privativos	475,164.15	.00
TOTAL ACTIVOS	16,879,760.29	13,159,107.64

Pasivos	Corriente	Anterior
PASIVOS CORRIENTES		
DEUDA CORRIENTE	1,756,221.64	1,534,354.65
Depósitos de Terceros	212,731.49	270,884.67
Acreedores Monetarios	1,543,490.15	1,263,469.98
FINANCIAMIENTO DE TERCEROS	4,535,526.83	973,155.45
Acreedores Financieros	4,535,526.83	973,155.45
PASIVOS NO CORRIENTES		
FINANCIAMIENTO DE TERCEROS	.00	.00
PATRIMONIO ESTATAL	10,820,545.75	11,046,785.99
Patrimonio	10,832,345.29	11,058,585.53
Resultado del Ejercicio	-232,533.93	-395,188.45
Detrimento Patrimonial	-11,799.54	-11,799.54
SUB TOTAL	17,112,294.22	13,554,296.09
TOTAL PASIVOS	16,879,760.29	13,159,107.64

F [Redacted Signature] JEFE UFI



[Redacted Signature] CONTADOR



Academia Nacional de Seguridad Pública
ESTADO DE SITUACION FINANCIERA Comparativo Anual
al 31 de Mayo del 2023
(EN DOLARES)

27/06/2023

Pag. 1 de 1

Institucional

Activos	Corriente	Anterior	Pasivos	Corriente	Anterior
ACTIVOS CORRIENTES			PASIVOS CORRIENTES		
FONDOS	1,606,146.48	1,547,217.53	DEUDA CORRIENTE	1,582,407.33	1,514,496.51
Disponibilidades	302,827.27	314,164.01	Depósitos de Terceros	213,124.14	271,916.62
Anticipos de Fondos	4,866.96	4,015.49	Acreedores Monetarios	1,369,283.19	1,242,579.89
Deudores Monetarios	1,298,452.25	1,229,038.03	FINANCIAMIENTO DE TERCEROS	4,381,907.71	704,574.95
INVERSIONES FINANCIERAS	289,062.47	945,911.01	Acreedores Financieros	4,381,907.71	704,574.95
Deudores Financieros	165,104.66	704,574.95	PASIVOS NO CORRIENTES		
Bienes y Servicios Pagados por Anticipado	123,957.81	241,336.06	FINANCIAMIENTO DE TERCEROS	.00	.00
INVERSIONES EN EXISTENCIAS	1,856,142.02	1,899,489.04	PATRIMONIO ESTATAL	10,820,545.75	11,046,785.99
Existencias Institucionales	1,856,142.02	1,899,489.04	Patrimonio	10,832,345.29	11,058,585.53
ACTIVOS NO CORRIENTES			Resultado del Ejercicio	-237,265.11	-360,665.71
FONDOS	.00	.00	Detrimento Patrimonial	-11,799.54	-11,799.54
INVERSIONES FINANCIERAS	30,702.62	93,018.17	SUB TOTAL	16,784,860.79	13,265,857.45
Inversiones Intangibles	30,702.62	93,018.17	TOTAL PASIVOS	16,547,595.68	12,905,191.74
INVERSIONES EN BIENES DE USO	12,290,377.94	8,419,555.99			
Bienes Depreciables	8,073,977.94	8,419,555.99			
Bienes no Depreciables	4,216,400.00	.00			
INVERSIONES EN PROYECTOS Y PROGRAMAS	475,164.15	.00			
Inversiones en Bienes Privativos	475,164.15	.00			
TOTAL ACTIVOS	16,547,595.68	12,905,191.74			

F. [Redacted]
JEFE UFI



[Redacted]
CONTADOR



ACADEMIA NACIONAL DE SEGURIDAD PÚBLICA

EJECUCION PRESUPUESTARIA DE INGRESOS
Reporte Acumulado Del 1 de Enero al 30 de Abril del 2023
(EN DOLARES)

Institucional

CODIGO	CONCEPTO	PRESUPUESTO	DEVENGADO	SALDO PRESUPUESTARIO
14	VENTA DE BIENES Y SERVICIOS	100,000.00	30,869.00	69,131.00
16	TRANSFERENCIAS CORRIENTES	12,358,046.00	3,136,728.85	9,221,317.15
22	TRANSFERENCIAS DE CAPITAL	5,697,150.00	0.00	5,697,150.00
Total Rubro		18,155,196.00	3,167,597.85	14,987,598.15

F.

JEFE UFI



CONTADOR

ACADEMIA NACIONAL DE SEGURIDAD PÚBLICA

EJECUCION PRESUPUESTARIA DE INGRESOS
Reporte Acumulado Del 1 de Enero al 31 de Mayo del 2023
(EN DOLARES)

Institucional

CODIGO	CONCEPTO	PRESUPUESTO	DEVENGADO	SALDO PRESUPUESTARIO
14	VENTA DE BIENES Y SERVICIOS	100,000.00	39,695.50	60,304.50
16	TRANSFERENCIAS CORRIENTES	12,358,046.00	4,335,810.41	8,022,235.59
22	TRANSFERENCIAS DE CAPITAL	5,697,150.00	0.00	5,697,150.00
Total Rubro		18,155,196.00	4,375,505.91	13,779,690.09

F.



CONTADOR

ACADEMIA NACIONAL DE SEGURIDAD PÚBLICA
EJECUCION PRESUPUESTARIA DE EGRESOS
Reporte Acumulado Del 1 de Enero del 2023 al 30 de Abril del 2023
(EN DOLARES)

Institucional

CODIGO	CONCEPTO	CREDITO PRESUPUESTARIO	DEVENGADO	SALDO PRESUPUESTARIO
51	Remuneraciones	6,769,146.67	1,824,929.41	4,944,217.26
54	Adquisiciones de Bienes y Servicios	4,760,805.93	1,008,287.14	3,752,518.79
55	Gastos Financieros y Otros	413,407.02	128,417.94	284,989.08
56	Transferencias Corrientes	472,086.38	188,805.22	283,281.16
61	Inversiones en Activos Fijos	5,739,750.00	750.00	5,739,000.00
Total Rubro		18,155,196.00	3,151,189.71	15,004,006.29

F.



F.




CONTADOR

ACADEMIA NACIONAL DE SEGURIDAD PÚBLICA
EJECUCION PRESUPUESTARIA DE EGRESOS
Reporte Acumulado Del 1 de Enero del 2023 al 31 de Mayo del 2023
(EN DOLARES)

Institucional

CODIGO	CONCEPTO	CREDITO PRESUPUESTARIO	DEVENGADO	SALDO PRESUPUESTARIO
51	Remuneraciones	6,769,146.67	2,249,508.20	4,519,638.47
54	Adquisiciones de Bienes y Servicios	4,760,805.93	1,599,524.99	3,161,280.94
55	Gastos Financieros y Otros	413,407.02	238,399.47	175,007.55
56	Transferencias Corrientes	472,086.38	263,987.25	208,099.13
61	Inversiones en Activos Fijos	5,739,750.00	750.00	5,739,000.00
Total Rubro		18,155,196.00	4,352,169.91	13,803,026.09




CONTADOR


Institucional

ESTRUCTURA	CORRIENTE	ANTERIOR
DISPONIBILIDADES INICIALES	245,808.86	297,275.88
DISPONIBILIDADES INICIALES	245,808.86	297,275.88
RESULTADO OPERACIONAL NETO	335,597.58	21,982.05
FUENTES DE ACTIVIDADES OPERACIONALES	3,602,889.97	4,239,640.02
USOS DE ACTIVIDADES OPERACIONALES	3,267,292.39	4,217,657.97
RESULTADO NO OPERACIONAL NETO	(7,720.95)	12,639.28
FUENTES DE ACTIVIDADES NO OPERACIONALES	4,265.09	0.00
FUENTES DE ACTIVIDADES NO OPERACIONALES	0.00	14,397.41
USOS DE ACTIVIDADES NO OPERACIONALES	11,986.04	27,036.69
DISPONIBILIDAD FINAL	573,685.49	306,618.65

F.



JEFE UFI



CONTADOR



Institucional

ESTRUCTURA	CORRIENTE	ANTERIOR
DISPONIBILIDADES INICIALES	245,808.86	297,275.88
DISPONIBILIDADES INICIALES	245,808.86	297,275.88
RESULTADO OPERACIONAL NETO	64,346.71	28,495.46
FUENTES DE ACTIVIDADES OPERACIONALES	4,860,445.38	5,596,319.48
USOS DE ACTIVIDADES OPERACIONALES	4,796,098.67	5,567,824.02
RESULTADO NO OPERACIONAL NETO	(7,328.30)	11,607.33
FUENTES DE ACTIVIDADES NO OPERACIONALES	5,045.95	0.00
FUENTES DE ACTIVIDADES NO OPERACIONALES	0.00	15,461.38
USOS DE ACTIVIDADES NO OPERACIONALES	12,374.25	27,068.71
DISPONIBILIDAD FINAL	302,827.27	314,164.01

E.

JEFE UFI



CONTADOR


Academia Nacional de Seguridad Pública
ESTADO DE SITUACION FINANCIERA Comparativo Anual
al 30 de Junio del 2023
(EN DOLARES)

12/07/2023

Pag. 1 de 1

Institucional

Activos	Corriente	Anterior	Pasivos	Corriente	Anterior
ACTIVOS CORRIENTES			PASIVOS CORRIENTES		
FONDOS	1,636,699.30	1,055,124.71	DEUDA CORRIENTE	1,604,963.36	1,020,116.01
Disponibilidades	320,927.45	366,189.03	Depósitos de Terceros	211,837.55	272,822.99
Anticipos de Fondos	4,866.96	4,015.49	Acreeedores Monetarios	1,393,125.81	747,293.02
Deudores Monetarios	1,310,904.89	684,920.19	FINANCIAMIENTO DE TERCEROS	4,306,225.21	704,574.95
INVERSIONES FINANCIERAS	240,396.61	912,194.09	Acreeedores Financieros	4,306,225.21	704,574.95
Deudores Financieros	89,422.16	704,574.95	PASIVOS NO CORRIENTES		
Bienes y Servicios Pagados por Anticipado	150,974.45	207,619.14	FINANCIAMIENTO DE TERCEROS	.00	.00
INVERSIONES EN EXISTENCIAS	1,836,560.87	1,909,322.96	PATRIMONIO ESTATAL	10,827,416.75	11,046,785.99
Existencias Institucionales	1,836,560.87	1,909,322.96	Patrimonio	10,839,216.29	11,058,585.53
ACTIVOS NO CORRIENTES			Resultado del Ejercicio	-232,891.85	-380,921.98
FONDOS	.00	.00	Detrimento Patrimonial	-11,799.54	-11,799.54
INVERSIONES FINANCIERAS	26,514.60	93,018.17	SUB TOTAL	16,738,605.32	12,771,476.95
Inversiones Intangibles	26,514.60	93,018.17	TOTAL PASIVOS	16,505,713.47	12,390,554.97
INVERSIONES EN BIENES DE USO	12,290,377.94	8,420,895.04			
Bienes Depreciables	8,073,977.94	8,420,895.04			
Bienes no Depreciables	4,216,400.00	.00			
INVERSIONES EN PROYECTOS Y PROGRAMAS	475,164.15	.00			
Inversiones en Bienes Privativos	475,164.15	.00			
TOTAL ACTIVOS	16,505,713.47	12,390,554.97			



F.
CONTADOR



Academia Nacional de Seguridad Pública
ESTADO DE RENDIMIENTO FINANCIERO Comparativo Anual
 Del 1 de Enero al 30 de Junio del 2023
 (EN DOLARES)

12/07/2023


Pag. 1 de 1

Institucional

GASTOS DE GESTION	CORRIENTE	ANTERIOR	INGRESOS DE GESTION	CORRIENTE	ANTERIOR
Gastos en Personal	3,059,215.49	3,033,610.21	Ingresos por Transferencias Corrientes Recibidas	5,681,376.08	5,554,597.45
Gastos en Bienes de Consumo y Servicios	2,313,266.94	2,294,497.05	Ingresos por Transferencias de Capital Recibidas	0.00	0.00
Gastos en Bienes Capitalizables	49,643.12	58,311.61	Ingresos por Ventas de Bienes y Servicios	50,371.00	57,224.30
Gastos Financieros y Otros	26,026.57	8,762.87	Ingresos por Actualizaciones y Ajustes	2,090.70	7,487.26
Gastos en Transferencias Otorgadas	311,984.34	364,911.32	SUB TOTAL INGRESOS	5,733,837.78	5,619,309.01
Costos de Ventas y Cargos Calculados	199,933.99	235,963.72	RESULTADO DEL EJERCICIO	232,891.85	380,921.98
Gastos de Actualizaciones y Ajustes	6,659.18	4,174.21	TOTAL DE INGRESOS DE GESTION	5,966,729.63	6,000,230.99
SUB TOTAL GASTOS	5,966,729.63	6,000,230.99			



JEFE UFI



F.

CONTADOR



ACADEMIA NACIONAL DE SEGURIDAD PÚBLICA

EJECUCION PRESUPUESTARIA DE INGRESOS
 Reporte Acumulado Del 1 de Enero al 30 de Junio del 2023
 (EN DOLARES)

Institucional

CODIGO	CONCEPTO	PRESUPUESTO	DEVENGADO	SALDO PRESUPUESTARIO
14	VENTA DE BIENES Y SERVICIOS	100,000.00	50,371.00	49,629.00
16	TRANSFERENCIAS CORRIENTES	12,358,046.00	5,681,376.08	6,676,669.92
22	TRANSFERENCIAS DE CAPITAL	5,697,150.00	0.00	5,697,150.00
Total Rubro		18,155,196.00	5,731,747.08	12,423,448.92



[REDACTED]

JEFE UFI

[REDACTED]

[REDACTED]

CONTADOR



ACADEMIA NACIONAL DE SEGURIDAD PÚBLICA

EJECUCION PRESUPUESTARIA DE EGRESOS

Reporte Acumulado Del 1 de Enero del 2023 al 30 de Junio del 2023

(EN DOLARES)

Institucional

CODIGO	CONCEPTO	CREDITO PRESUPUESTARIO	DEVENGADO	SALDO PRESUPUESTARIO
51	Remuneraciones	6,769,146.67	3,059,215.49	3,709,931.18
54	Adquisiciones de Bienes y Servicios	4,753,305.93	2,000,353.30	2,752,952.63
55	Gastos Financieros y Otros	413,407.02	328,111.16	85,295.86
56	Transferencias Corrientes	472,086.38	311,984.34	160,102.04
61	Inversiones en Activos Fijos	5,747,250.00	750.00	5,746,500.00
Total Rubro		18,155,196.00	5,700,414.29	12,454,781.71

F.

JEFE UFI



F.

CONTADOR



Institucional

ESTRUCTURA	CORRIENTE	ANTERIOR
DISPONIBILIDADES INICIALES	245,808.86	297,275.88
DISPONIBILIDADES INICIALES	245,808.86	297,275.88
RESULTADO OPERACIONAL NETO	83,733.48	79,614.01
FUENTES DE ACTIVIDADES OPERACIONALES	6,277,421.68	7,289,748.46
USOS DE ACTIVIDADES OPERACIONALES	6,193,688.20	7,210,134.45
RESULTADO NO OPERACIONAL NETO	(8,614.89)	10,700.86
FUENTES DE ACTIVIDADES NO OPERACIONALES	6,332.38	0.00
FUENTES DE ACTIVIDADES NO OPERACIONALES	0.00	16,392.35
USOS DE ACTIVIDADES NO OPERACIONALES	14,947.27	27,093.21
DISPONIBILIDAD FINAL	320,927.45	366,189.03



F.

11/07/2023

CONTADOR