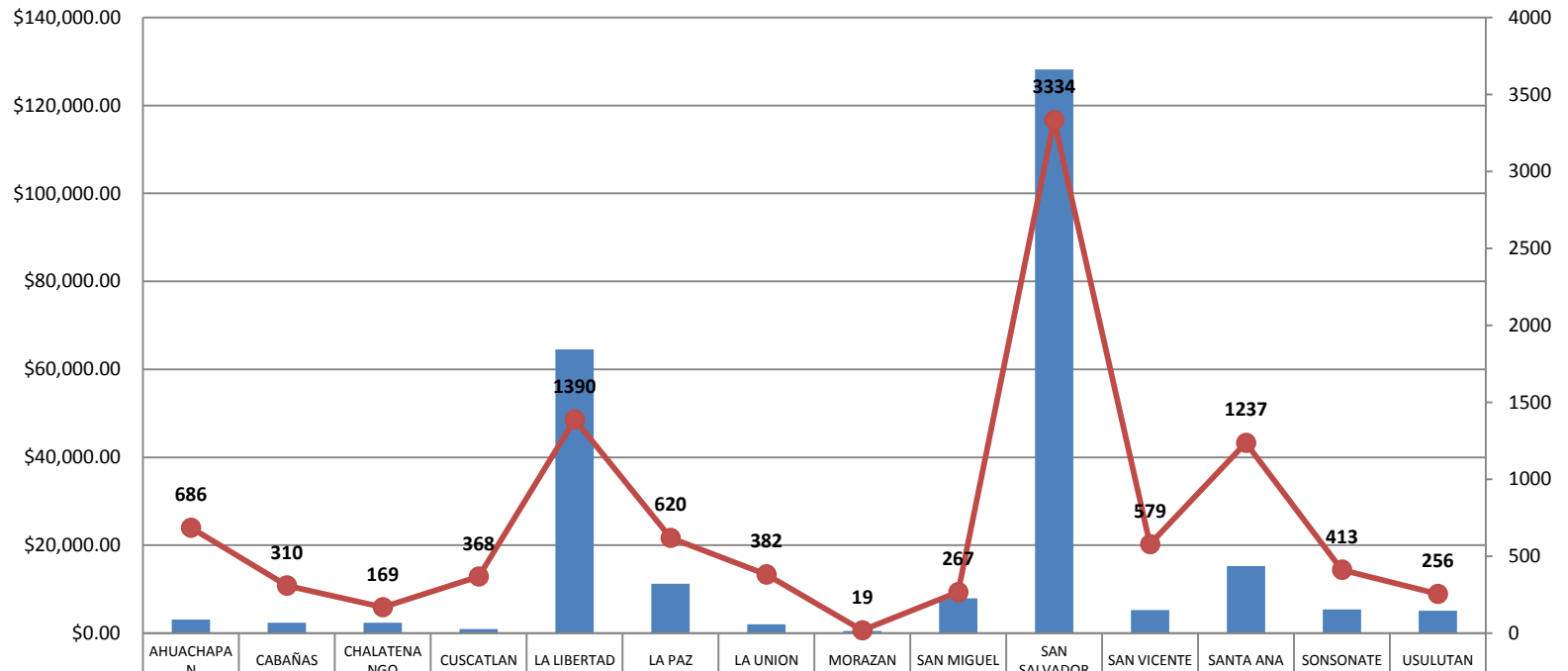




**MONTOS Y CREDITOS CONTRATADOS POR DEPARTAMENTOS
AL 31 DE DICIEMBRE DE 2012 EN CARTERA DE SEGUNDO PISO
DEL BANCO DE DESARROLLO DE EL SALVADOR**

Departamento	Monto Contratado (en miles)	No. Créditos otorgados
Ahuachapán	\$3,061.66	686
Cabañas	\$2,357.88	310
Chalatenango	\$2,398.69	169
Cuscatlán	\$967.62	368
La Libertad	\$64,550.39	1390
La Paz	\$11,249.21	620
La Unión	\$2,006.80	382
Morazán	\$535.34	19
San Miguel	\$7,957.34	267
San Salvador	\$128,196.38	3334
San Vicente	\$5,255.66	579
Santa Ana	\$15,259.96	1237
Sonsonate	\$5,367.24	413
Usulután	\$5,116.16	256
	\$254,280.35	10030

**Colocación 2012 por Departamentos
En miles US\$**



 Monto Contratado	\$3,061.66	\$2,357.88	\$2,398.69	\$967.62	\$64,550.39	\$11,249.21	\$2,006.80	\$535.34	\$7,957.34	\$128,196.38	\$5,255.66	\$15,259.96	\$5,367.24	\$5,116.16
 No. Creditos otorgados	686	310	169	368	1390	620	382	19	267	3334	579	1237	413	256