



COMISION EJECUTIVA PORTUARIA AUTONOMA

AEROPUERTO INTERNACIONAL DE EL SALVADOR
"SAN OSCAR ARNULFO ROMERO Y GALDAMEZ"
ESTADISTICAS AÑO 2023



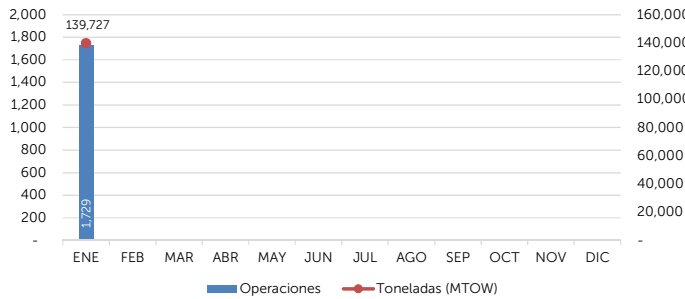
DESCRIPCION	ENERO	FEBRERO	MARZO	ABRIL	MAYO	JUNIO	JULIO	AGOSTO	SEPTIEMBRE	OCTUBRE	NOVIEMBRE	DICIEMBRE	TOTAL
A. AERONAVES*													
ATERORIZAJES (Operación)	1,729												1,729
ATERORIZAJES (Toneladas)	139,727												139,727
ESTACIONAMIENTOS (Periodos de 4 horas)	2,676												2,676
ESTACIONAMIENTOS (Toneladas)	226,932												226,932
B. PASAJEROS (incluye infantes)													
PASAJEROS SALIENDO	143,828												143,828
PASAJEROS LLEGANDO	135,041												135,041
PASAJEROS TRANSBORDO	49,738												49,738
PASAJEROS EN TRANSITO	3,781												3,781
TOTAL PASAJEROS	332,388	-	-	-	-	-	-	-	-	-	-	-	332,388
C. CARGA**													
IMPORTACION (Kg)	1,109,488												1,109,488
EXPORTACION (Kg)	1,052,119												1,052,119
TOTAL CARGA	2,161,607	-	-	-	-	-	-	-	-	-	-	-	2,161,607

NOTAS:

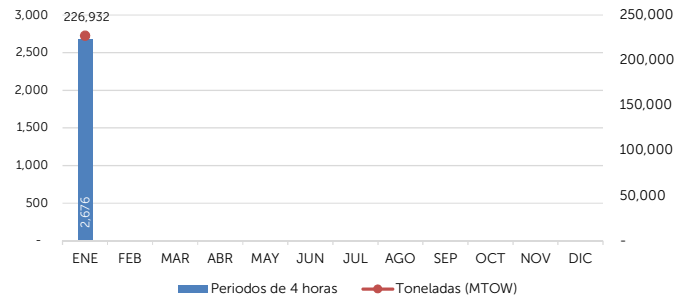
* En las estadísticas de Aeronaves (Aterrizajes y Estacionamientos) se consideran los intervalos entre los últimos días del mes anterior y los últimos días del mes presentado, esto para respetar fechas de corte de facturación por aerolínea. Datos definitivos

** A partir del 09 de mayo de 2022, la información de carga es proporcionada por la empresa ADIMEX

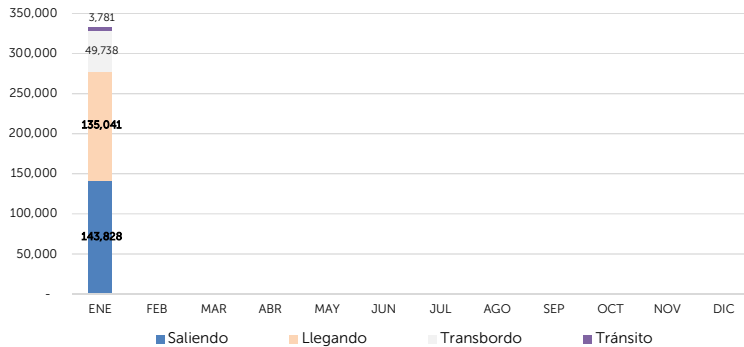
ATERORIZAJES OPERACIONES Y TONELADAS AÑO 2023



ESTACIONAMIENTO DE AERONAVES PERIODOS DE 4 HORAS Y TONELADAS AÑO 2023



PASAJEROS AÑO 2023



CARGA DE IMPORTACION Y EXPORTACION AÑO 2023

