

REGISTRO ESTADÍSTICO

AÑO 2014



PUERTO DE LA UNIÓN



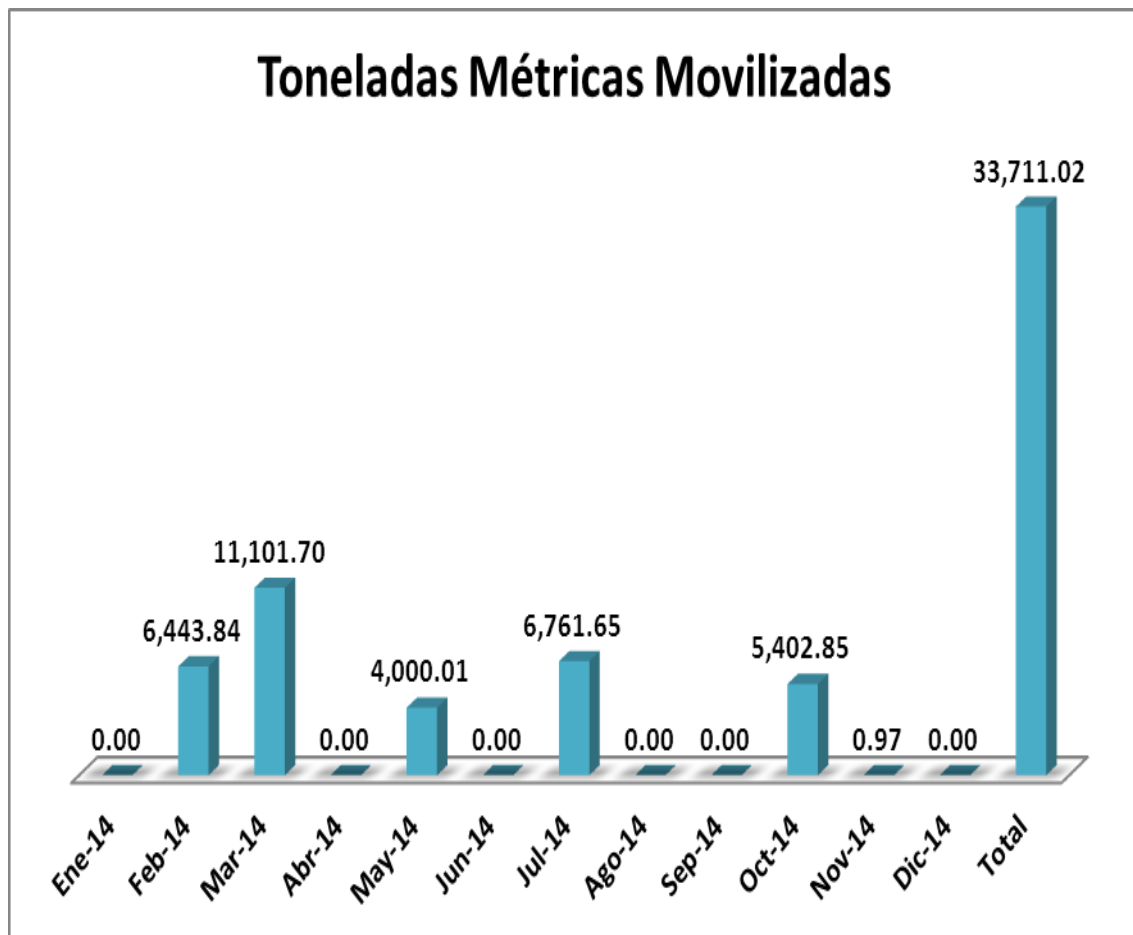
INFORME DEL REGISTRO ESTADÍSTICO AÑO 2014

BUQUES ATENDIDOS AÑO 2014						
MES	TIPOS DE BUQUE					Toneladas Métricas
	Granel	Contenedores	Carga Rodada	Pesqueros	Total Buques Mensual	
<i>Ene-14</i>	0	0	0	0	0	0
<i>Feb-14</i>	1	0	1	0	2	6,443.84
<i>Mar-14</i>	1	0	0	0	1	11,101.70
<i>Abr-14</i>	0	0	0	0	0	0
<i>May-14</i>	1	0	0	0	1	4,000.01
<i>Jun-14</i>	0	0	0	0	0	0
<i>Jul-14</i>	1	0	0	2	3	6,761.65
<i>Ago-14</i>	0	0	0	1	1	0
<i>Sep-14</i>	0	0	0	0	0	0
<i>Oct-14</i>	1	0	0	0	1	5,402.85
<i>Nov-14</i>	0	0	0	1	1	0.97
<i>Dic-14</i>	0	0	0	0	1	0
Total	5	0	1	4	11	33,711.02

CARGA MOVILIZADA POR TIPO DE CARGA EN TONELADAS MÉTRICAS	
TIPO DE CARGA	TONELADAS MÉTRICAS
GRANEL	32,375.45
CONTENEDORES	0
CARGA RODADA	441.23
PESQUEROS	894.34
TOTAL	33,711.02

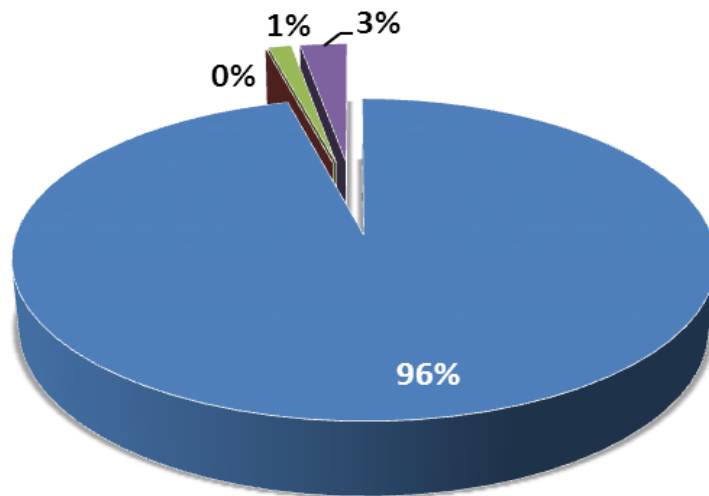
GRÁFICOS ESTADÍSTICOS

AÑO 2014

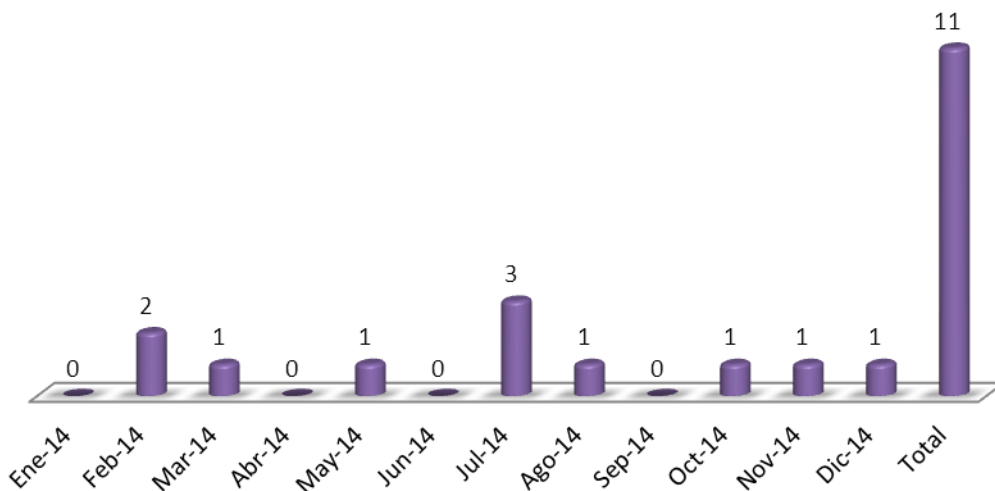


Carga Movilizada por Tipo

■ GRANEL ■ CONTENEDORES ■ CARGA RODADA ■ PESQUEROS

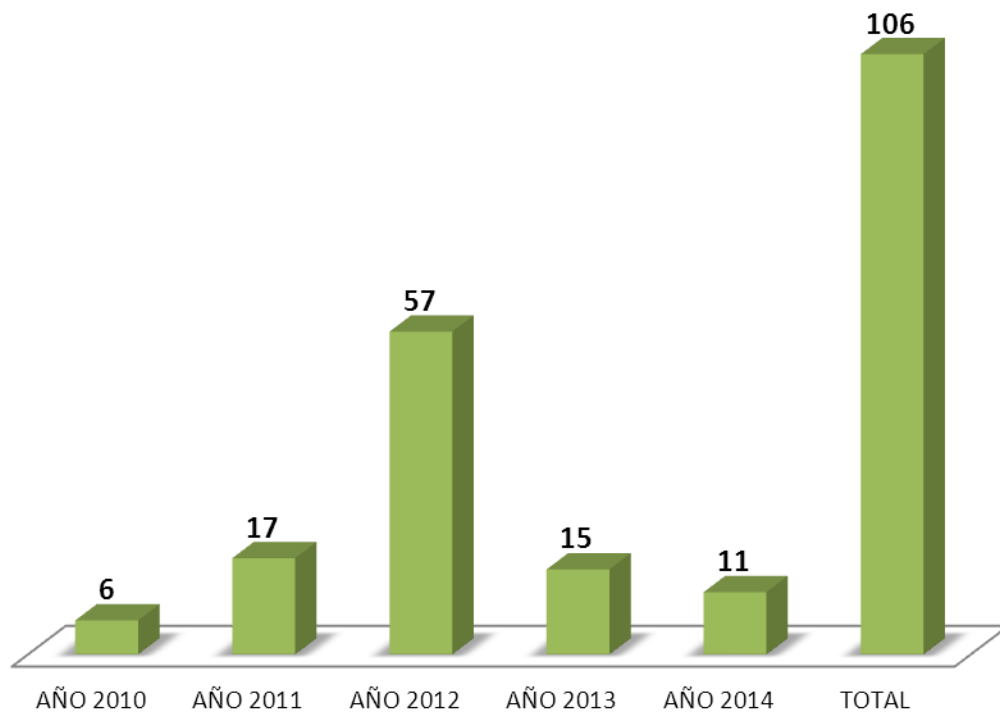


Buques Atendidos Año 2014

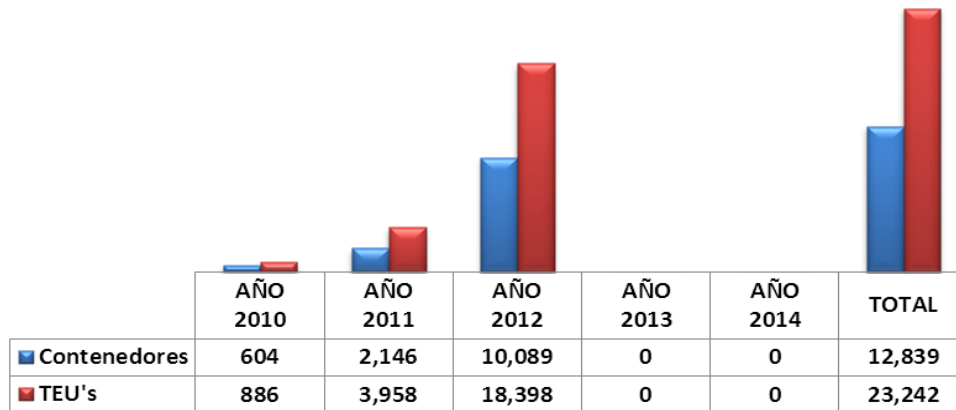


COMPARATIVOS ANUALES 2010 – 2014

Buques Movilizados Puerto de La Unión



Contenedores y TEUS Movilizados PLU



Granel Sólido Movilizado en Toneladas Métricas

