

**Consejo Nacional de Calidad**  
**ESTADO DE RENDIMIENTO ECONOMICO**  
**Del 1 de Enero al 30 de Junio del 2013**  
**(EN DOLARES)**

**Institucional**

<b>GASTOS DE GESTION</b>	<b>CORRIENTE</b>	<b>ANTERIOR</b>	<b>INGRESOS DE GESTION</b>	<b>CORRIENTE</b>	<b>ANTERIOR</b>
<b>Gastos en Personal</b>	<b>400,000.88</b>	<b>0.00</b>	<b>Ingresos por Transferencias Corrientes Recibidas</b>	<b>454,319.08</b>	<b>0.00</b>
Remuneraciones Personal Permanente	7,950.00	0.00	Transferencias Corrientes del Sector Público	454,319.08	0.00
Dietas	7,950.00	0.00	Ministerio de Economía	454,319.08	0.00
Remuneraciones Personal Eventual	356,165.94	0.00	<b>Ingresos por Transferencias de Capital Recibidas</b>	<b>55,619.04</b>	<b>0.00</b>
Sueldos	356,165.94	0.00	Transferencias de Capital del Sector Público	55,619.04	0.00
Contrib. Patronales a Inst. de Seguridad Social Pública	13,134.90	0.00	Ministerio de Economía	55,619.04	0.00
Por Remuneraciones Eventuales	13,134.90	0.00	<b>Ingresos por Ventas de Bienes y Servicios</b>	<b>165,872.36</b>	<b>0.00</b>
Contrib. Patronales a Inst de Seguridad Social Privadas	22,750.04	0.00	Venta de Bienes	6,756.38	0.00
Por Remuneraciones Eventuales	22,750.04	0.00	Venta de Bienes Diversos	6,756.38	0.00
<b>Gastos en Bienes de Consumo y Servicios</b>	<b>57,925.69</b>	<b>0.00</b>	Venta de Servicios Públicos	159,115.98	0.00
Productos Alimenticios, Agropecuarios y Forestales	2,947.76	0.00	Servicios Diversos	159,115.98	0.00
Productos Alimenticios para Personas	2,947.76	0.00	<b>Ingresos por Actualizaciones y Ajustes</b>	<b>1,963.90</b>	<b>0.00</b>
Productos Textiles y Vestuarios	45.00	0.00	Ajustes de Ejercicios Anteriores	1,963.90	0.00
Productos Textiles y Vestuarios	45.00	0.00	Ajustes de Ejercicios Anteriores	1,963.90	0.00
Materiales de Oficina, Productos de Papel e Impresos	5,028.95	0.00	<b>SUB TOTAL INGRESOS</b>	<b>677,774.38</b>	<b>0.00</b>
Productos de Papel y Cartón	3,883.99	0.00			
Materiales de Oficina	781.96	0.00			
Libros, Textos, Útiles de Enseñanza y Publicaciones	363.00	0.00			
Productos de Cuero y Caucho	4.75	0.00			
Productos de Cuero y Caucho	4.75	0.00			
Productos Químicos, Combustibles y Lubricantes	308.52	0.00			
Productos Químicos	298.52	0.00			
Productos Farmacéuticos y Medicinales	10.00	0.00			
Minerales y Productos Derivados	602.50	0.00			
Minerales Metálicos y Productos Derivados	602.50	0.00			
Materiales de Uso o Consumo	5,707.90	0.00			
Materiales Informáticos	5,619.36	0.00			
Materiales Eléctricos	88.54	0.00			
Bienes de Uso y Consumo Diverso	1,580.00	0.00			
Herramientas, Repuestos y Accesorios	17.28	0.00			
Bienes de Uso y Consumo Diversos	1,562.72	0.00			
Servicios Básicos	1,497.25	0.00			
Servicios de Telecomunicaciones	1,497.25	0.00			
Mantenimiento y Reparación	960.22	0.00			
Mantenimientos y Reparaciones de Bienes Muebles	960.22	0.00			
Servicios Comerciales	3,675.51	0.00			

**Consejo Nacional de Calidad**  
**ESTADO DE RENDIMIENTO ECONOMICO**  
**Del 1 de Enero al 30 de Junio del 2013**  
**(EN DOLARES)**

**Institucional**


<b>GASTOS DE GESTION</b>	<b>CORRIENTE</b>	<b>ANTERIOR</b>
Servicios de Publicidad	1,454.31	0.00
Servicios de Laboratorios	1,850.80	0.00
Impresiones, Publicaciones y Reproducciones	370.40	0.00
Otros Servicios y Arrendamientos Diversos	16,589.30	0.00
Atenciones Oficiales	10,928.30	0.00
Servicios Generales y Arrendamientos Diversos	5,661.00	0.00
Pasajes y Viáticos	3,483.22	0.00
Pasajes al Exterior	2,553.22	0.00
Viáticos por Comisión Externa	930.00	0.00
Servicios Técnicos y Profesionales	15,494.81	0.00
Servicios de Contabilidad y Auditoría	4,595.00	0.00
Servicios de Capacitación	711.90	0.00
Consultorias, Estudios e Investigaciones Diversas	10,187.91	0.00
<b>Gastos en Bienes Capitalizables</b>	<b>1,575.54</b>	<b>0.00</b>
Maquinaria y Equipos	677.36	0.00
Maquinarias y Equipos	677.36	0.00
Equipo y Mobiliario Diverso	898.18	0.00
Equipos Informáticos	850.00	0.00
Bienes Muebles Diversos	48.18	0.00
<b>Gastos Financieros y Otros</b>	<b>95.00</b>	<b>0.00</b>
Primas y Gastos por Seguros y Comisiones Bancarias	95.00	0.00
Primas y Gastos de Seguros de Personas	0.00	0.00
Comisiones y Gastos Bancarios	95.00	0.00
<b>Gastos en Transferencias Otorgadas</b>	<b>2,951.00</b>	<b>0.00</b>
Transferencias Corrientes al Sector Externo	2,951.00	0.00
A Organismos Multilaterales	2,951.00	0.00
<b>Gastos de Actualizaciones y Ajustes</b>	<b>1,928.60</b>	<b>0.00</b>
Ajustes de Ejercicios Anteriores	1,928.60	0.00
Ajustes de Ejercicios Anteriores	1,928.60	0.00
<b>SUB TOTAL GASTOS</b>	<b>464,476.71</b>	<b>0.00</b>
<b>RESULTADO DEL EJERCICIO</b>	<b>213,297.67</b>	<b>0.00</b>
<b>TOTAL DE GASTOS DE GESTION</b>	<b>677,774.38</b>	<b>0.00</b>


Consejo Nacional de Calidad  
ESTADO DE RENDIMIENTO ECONOMICO  
Del 1 de Enero al 30 de Junio del 2013  
(EN DOLARES)

27/08/2013

Pag. 3 de 3

Institucional

F.   
JEFE UFI



F.   
CONTADOR





Consejo Nacional de Calidad  
**ESTADO DE FLUJO DE FONDOS**  
 Del 1 de Enero al 30 de Junio del 2013  
 (EN DOLARES)

27/08/2013

Pag. 1 de 1

Institucional

ESTRUCTURA	CORRIENTE	ANTERIOR
<b>DISPONIBILIDADES INICIALES</b>	<b>38,375.42</b>	<b>0.00</b>
DISPONIBILIDADES INICIALES	38,375.42	0.00
<b>RESULTADO OPERACIONAL NETO</b>	<b>356,934.12</b>	<b>0.00</b>
FUENTES OPERACIONALES	874,899.01	0.00
USOS OPERACIONALES	517,964.89	0.00
<b>RESULTADO NO OPERACIONAL NETO</b>	<b>871.69</b>	<b>0.00</b>
FUENTES NO OPERACIONALES	1,805.87	0.00
USOS NO OPERACIONALES	934.18	0.00
<b>DISPONIBILIDAD FINAL</b>	<b>396,181.23</b>	<b>0.00</b>

F.    
 JEFE UFI

F.    
 CONTADOR

**CONSEJO NACIONAL DE CALIDAD**  
**ESTADO DE EJECUCION PRESUPUESTARIA DE EGRESOS**  
**Reporte Acumulado Del 1 de Enero al 30 de Junio del 2013**  
**(EN DOLARES)**

Institucional

CODIGO	CONCEPTO	CREDITO PRESUPUESTARIO	DEVENGADO	SALDO PRESUPUESTARIO
51	Remuneraciones	1,172,855.00	400,000.88	772,854.12
54	Adquisiciones de Bienes y Servicios	1,041,318.67	58,124.52	983,194.15
55	Gastos Financieros y Otros	101,950.44	30,358.77	71,591.67
56	Transferencias Corrientes	34,900.00	2,951.00	31,949.00
61	Inversiones en Activos Fijos	125,505.89	56,579.54	68,926.35
62	Transferencias de Capital	600,000.00	0.00	600,000.00
<b>Total Rubro</b>		<b>3,076,530.00</b>	<b>548,014.71</b>	<b>2,528,515.29</b>

F.

JEFE UFI



F.

CONTADOR



## CONSEJO NACIONAL DE CALIDAD

**ESTADO DE EJECUCION PRESUPUESTARIA DE INGRESOS**  
**Reporte Acumulado Del 1 de Enero al 30 de Junio del 2013**  
**(EN DOLARES)**

Institucional

CODIGO	CONCEPTO	PRESUPUESTO	DEVENGADO	SALDO PRESUPUESTARIO
14	VENTA DE BIENES Y SERVICIOS	176,530.00	186,990.50	-10,460.50
16	TRANSFERENCIAS CORRIENTES	2,900,000.00	454,319.08	2,445,680.92
22	TRANSFERENCIAS DE CAPITAL	0.00	55,619.04	-55,619.04
<b>Total Rubro</b>		<b>3,076,530.00</b>	<b>696,928.62</b>	<b>2,379,601.38</b>

F.

JEFE UFI



F.

CONTADOR



**Consejo Nacional de Calidad**  
**BALANCE DE COMPROBACION**  
**Del 1 de Enero al 30 de Junio del 2013**  
**(EN DOLARES)**

27/08/2013

Pag. 1 de 6

**Institucional**

<b>CODIGO</b>	<b>CONCEPTO</b>	<b>SALDO ANTERIOR</b>	<b>DEBE</b>	<b>HABER</b>	<b>SALDO ACUMULADO</b>
<b>2</b>	<b>Recursos</b>	<b>338,061.14</b>	<b>2,300,957.05</b>	<b>2,065,039.44</b>	<b>573,978.75</b>
<b>21</b>	<b>Fondos</b>	<b>38,436.40</b>	<b>2,242,434.12</b>	<b>1,825,805.78</b>	<b>455,064.74</b>
<b>211</b>	<b>Disponibilidades</b>	<b>38,375.42</b>	<b>1,308,189.63</b>	<b>950,383.82</b>	<b>396,181.23</b>
21101	Caja General	0.00	247.30	247.30	0.00
21101001	Caja General	0.00	247.30	247.30	0.00
21109	Bancos Comerciales M/D	38,375.42	1,307,942.33	950,136.52	396,181.23
21109001	Banco Comerciales M	38,375.42	1,307,942.33	950,136.52	396,181.23
<b>212</b>	<b>Anticipos de Fondos</b>	<b>60.98</b>	<b>684.93</b>	<b>522.95</b>	<b>222.96</b>
21215	Anticipo Pago IVA por Retención	60.98	684.93	522.95	222.96
21215935	Tesoro Publico	60.98	684.93	522.95	222.96
<b>213</b>	<b>Deudores Monetarios</b>	<b>0.00</b>	<b>933,559.56</b>	<b>874,899.01</b>	<b>58,660.55</b>
21314	D.M. x Venta de Bienes y Servicios	0.00	186,990.50	163,490.19	23,500.31
21314001	D.M x Venta de Bienes y Servicios	0.00	186,990.50	163,490.19	23,500.31
21316	D.M. x Transferencias Corrientes Recibidas	0.00	454,319.08	443,863.44	10,455.64
21316896	Ministerio de Economía	0.00	454,319.08	443,863.44	10,455.64
21322	D.M. x Transferencias de Capital Recibidas	0.00	55,619.04	54,246.04	1,373.00
21322896	Ministerio de Economía	0.00	55,619.04	54,246.04	1,373.00
21389	D.M. x Operaciones de Ejercicios Anteriores	0.00	236,630.94	213,299.34	23,331.60
21389001	D.M. x Operaciones de Ejercicios Anteriores	0.00	236,630.94	213,299.34	23,331.60
<b>22</b>	<b>Inversiones Financieras</b>	<b>243,917.98</b>	<b>3,670.52</b>	<b>239,233.66</b>	<b>8,354.84</b>
<b>225</b>	<b>Deudores Financieros</b>	<b>243,917.98</b>	<b>309.33</b>	<b>239,233.66</b>	<b>4,993.65</b>
22507	Crédito Fiscal por Adquisiciones de Bienes y Servicios	0.00	198.83	198.83	0.00
22507001	Crédito Fiscal	0.00	198.83	198.83	0.00
22511	Crédito Fiscal por Inversiones en Activos Fijos	0.00	110.50	110.50	0.00
22511001	Crédito Fiscal	0.00	110.50	110.50	0.00
22551	Deudores Monetarios por Percibir	243,917.98	0.00	238,924.33	4,993.65
22551214	DMP x D.M. x Venta de Bienes y Servicios	183,914.55	0.00	178,920.90	4,993.65
22551216	DMP x D.M. x Transferencias Corrientes Recibidas	30,674.72	0.00	30,674.72	0.00
22551222	DMP x D.M. x Transferencias de Capital Recibidas	29,328.71	0.00	29,328.71	0.00
<b>226</b>	<b>Inversiones Intangibles</b>	<b>0.00</b>	<b>3,361.19</b>	<b>0.00</b>	<b>3,361.19</b>
22605	Seguros Pagados por Anticipado	0.00	3,320.10	0.00	3,320.10
22605001	Primas y Gastos de Seguros de Personas	0.00	1,491.80	0.00	1,491.80
22605002	Primas y Gastos de Seguros de Bienes	0.00	1,828.30	0.00	1,828.30
22615	Derechos de Propiedad Intangible	0.00	41.09	0.00	41.09
22615003	Derechos de Propiedad Intelectual	0.00	41.09	0.00	41.09
<b>23</b>	<b>Inversiones en Existencias</b>	<b>0.00</b>	<b>0.00</b>	<b>0.00</b>	<b>0.00</b>
<b>231</b>	<b>Existencias Institucionales</b>	<b>0.00</b>	<b>0.00</b>	<b>0.00</b>	<b>0.00</b>
23105	Materiales de Oficina, Productos de Papel e Impresos	0.00	0.00	0.00	0.00
23105002	Materiales de Oficina	0.00	0.00	0.00	0.00
<b>24</b>	<b>Inversiones en Bienes de Uso</b>	<b>55,706.76</b>	<b>54,852.41</b>	<b>0.00</b>	<b>110,559.17</b>

**Consejo Nacional de Calidad**  
**BALANCE DE COMPROBACION**  
**Del 1 de Enero al 30 de Junio del 2013**  
**(EN DOLARES)**

27/08/2013

Pag. 2 de 6

**Institucional**

<b>CODIGO</b>	<b>CONCEPTO</b>	<b>SALDO ANTERIOR</b>	<b>DEBE</b>	<b>HABER</b>	<b>SALDO ACUMULADO</b>
<b>241</b>	<b>Bienes Depreciables</b>	<b>55,706.76</b>	<b>54,852.41</b>	<b>0.00</b>	<b>110,559.17</b>
24115	Equipos Médicos y de Laboratorios	30,362.28	48,081.50	0.00	78,443.78
24115001	Equipos Médicos y de Laboratorios	30,362.28	48,081.50	0.00	78,443.78
24117	Equipo de Transporte, Tracción y Elevación	27,953.00	0.00	0.00	27,953.00
24117001	Vehículos de Transporte	27,953.00	0.00	0.00	27,953.00
24119	Maquinaria, Equipo y Mobiliario Diverso	946.98	6,770.91	0.00	7,717.89
24119001	Mobiliarios	0.00	0.00	0.00	0.00
24119002	Maquinarias y Equipos	810.23	4,951.33	0.00	5,761.56
24119004	Equipos Informáticos	136.75	1,819.58	0.00	1,956.33
24199	Depreciación Acumulada	3,555.50	0.00	0.00	3,555.50
24199015	Equipos Médicos y de Laboratorios	3,440.16	0.00	0.00	3,440.16
24199019	Maquinaria, Equipo y Mobiliario Diverso	115.34	0.00	0.00	115.34
<b>Sub Total Título</b>		<b>338,061.14</b>	<b>2,300,957.05</b>	<b>2,065,039.44</b>	<b>573,978.75</b>



**Consejo Nacional de Calidad**  
**BALANCE DE COMPROBACION**  
**Del 1 de Enero al 30 de Junio del 2013**  
**(EN DOLARES)**

27/08/2013

Pag. 3 de 6

**Institucional**

<b>CODIGO</b>	<b>CONCEPTO</b>	<b>SALDO ANTERIOR</b>	<b>DEBE</b>	<b>HABER</b>	<b>SALDO ACUMULADO</b>
<b>4</b>	<b>Obligaciones con Terceros</b>	<b>98,123.42</b>	<b>644,468.37</b>	<b>667,088.31</b>	<b>120,743.36</b>
<b>41</b>	<b>Deuda Corriente</b>	<b>2.81</b>	<b>518,214.14</b>	<b>630,657.56</b>	<b>112,446.23</b>
<b>412</b>	<b>Depósitos de Terceros</b>	<b>2.81</b>	<b>249.25</b>	<b>1,282.92</b>	<b>1,036.48</b>
41201	Depósitos Ajenos	2.81	249.25	1,282.92	1,036.48
41201001	Depósitos Ajenos	0.00	209.14	1,219.79	1,010.65
41201935	Tesoro Público (D.G.T. )	2.81	40.11	63.13	25.83
<b>413</b>	<b>Acreeedores Monetarios</b>	<b>0.00</b>	<b>517,964.89</b>	<b>629,374.64</b>	<b>111,409.75</b>
41351	A. M. x Remuneraciones	0.00	388,769.95	400,000.88	11,230.93
41351001	Remuneraciones	0.00	333,792.57	341,771.54	7,978.97
41351892	Instituto Salvadoreño de Formación Profesional (INSAFORP)	0.00	1,271.45	1,554.23	282.78
41351893	Instituto Salvadoreño del Seguro Social (ISSS)	0.00	13,243.36	16,212.54	2,969.18
41351935	Tesoro Público (DGT)	0.00	40,462.57	40,462.57	0.00
41354	A.M. x Adquisiciones de Bienes y Servicios	0.00	38,816.86	58,124.52	19,307.66
41354001	Adquisiciones de Bienes y Servicios	0.00	36,586.07	55,780.31	19,194.24
41354935	Tesoro Público (DGT)	0.00	2,230.79	2,344.21	113.42
41355	A.M. x Gastos Financieros y Otros	0.00	29,680.77	30,358.77	678.00
41355001	Gastos Financieros y Otros	0.00	773.20	1,451.20	678.00
41355935	Tesoro Público (DGT)	0.00	28,907.57	28,907.57	0.00
41356	A.M. x Transferencias Corrientes Otorgadas	0.00	2,951.00	2,951.00	0.00
41356001	Transferencias Corrientes Otorgadas	0.00	2,951.00	2,951.00	0.00
41361	A.M. x Inversiones en Activos Fijos	0.00	5,489.68	56,579.54	51,089.86
41361001	Inversiones en Activos Fijos	0.00	5,489.68	56,579.54	51,089.86
41389	A.M. x Operaciones de Ejercicios Anteriores	0.00	52,256.63	81,359.93	29,103.30
41389001	Operaciones de Ejercicios Anteriores	0.00	52,256.63	81,359.93	29,103.30
<b>42</b>	<b>Financiamiento de Terceros</b>	<b>98,120.61</b>	<b>126,254.23</b>	<b>36,430.75</b>	<b>8,297.13</b>
<b>424</b>	<b>Acreeedores Financieros</b>	<b>98,120.61</b>	<b>126,254.23</b>	<b>36,430.75</b>	<b>8,297.13</b>
42405	Débito Fiscal por Venta de Bienes y Servicios	0.00	15,621.94	21,118.14	5,496.20
42405001	Débito Fiscal	0.00	15,621.94	21,118.14	5,496.20
42411	Débito Fiscal por Pago de Impuestos	16,761.54	29,273.22	15,312.61	2,800.93
42411001	Impuesto a la Transf. de B. Muebles y a la Prest. de Servicios	16,761.54	29,273.22	15,312.61	2,800.93
42450	Provisiones por Acreeedores Monetarios	33,701.27	33,701.27	0.00	0.00
42450777	Provisiones por Acreeedores Monetarios	33,701.27	33,701.27	0.00	0.00
42451	Acreeedores Monetarios por Pagar	47,657.80	47,657.80	0.00	0.00
42451777	Acreeedores Monetarios por Pagar	47,657.80	47,657.80	0.00	0.00
<b>Sub Total Título</b>		<b>98,123.42</b>	<b>644,468.37</b>	<b>667,088.31</b>	<b>120,743.36</b>

**Consejo Nacional de Calidad**  
**BALANCE DE COMPROBACION**  
**Del 1 de Enero al 30 de Junio del 2013**  
**(EN DOLARES)**

27/08/2013

Pag. 4 de 6

**Institucional**

<b>CODIGO</b>	<b>CONCEPTO</b>	<b>SALDO ANTERIOR</b>	<b>DEBE</b>	<b>HABER</b>	<b>SALDO ACUMULADO</b>
<b>8</b>	<b>Obligaciones Propias</b>	<b>239,937.72</b>	<b>650,716.97</b>	<b>864,014.64</b>	<b>453,235.39</b>
<b>81</b>	<b>Patrimonio Estatal</b>	<b>239,937.72</b>	<b>186,240.26</b>	<b>186,240.26</b>	<b>239,937.72</b>
<b>811</b>	<b>Patrimonio</b>	<b>239,937.72</b>	<b>186,240.26</b>	<b>186,240.26</b>	<b>239,937.72</b>
81103	Patrimonio Instituciones Descentralizadas	53,697.46	0.00	0.00	53,697.46
81103001	Patrimonio Instituciones Descentralizadas	53,697.46	0.00	0.00	53,697.46
81109	Resultado Ejercicios Anteriores	0.00	0.00	186,240.26	186,240.26
81109001	Resultado Ejercicios Anteriores	0.00	0.00	186,240.26	186,240.26
81111	Resultado Ejercicio Corriente	186,240.26	186,240.26	0.00	0.00
81111999	RESULTADOS DEL EJERCICIO CORRIENTE	186,240.26	186,240.26	0.00	0.00
<b>83</b>	<b>Gastos de Gestión</b>	<b>0.00</b>	<b>464,476.71</b>	<b>0.00</b>	<b>464,476.71</b>
<b>833</b>	<b>Gastos en Personal</b>	<b>0.00</b>	<b>400,000.88</b>	<b>0.00</b>	<b>400,000.88</b>
83301	Remuneraciones Personal Permanente	0.00	7,950.00	0.00	7,950.00
83301005	Dietas	0.00	7,950.00	0.00	7,950.00
83303	Remuneraciones Personal Eventual	0.00	356,165.94	0.00	356,165.94
83303001	Sueldos	0.00	356,165.94	0.00	356,165.94
83307	Contrib. Patronales a Inst. de Seguridad Social Pública	0.00	13,134.90	0.00	13,134.90
83307002	Por Remuneraciones Eventuales	0.00	13,134.90	0.00	13,134.90
83309	Contrib. Patronales a Inst de Seguridad Social Privadas	0.00	22,750.04	0.00	22,750.04
83309002	Por Remuneraciones Eventuales	0.00	22,750.04	0.00	22,750.04
<b>834</b>	<b>Gastos en Bienes de Consumo y Servicios</b>	<b>0.00</b>	<b>57,925.69</b>	<b>0.00</b>	<b>57,925.69</b>
83401	Productos Alimenticios, Agropecuarios y Forestales	0.00	2,947.76	0.00	2,947.76
83401001	Productos Alimenticios para Personas	0.00	2,947.76	0.00	2,947.76
83403	Productos Textiles y Vestuarios	0.00	45.00	0.00	45.00
83403001	Productos Textiles y Vestuarios	0.00	45.00	0.00	45.00
83405	Materiales de Oficina, Productos de Papel e Impresos	0.00	5,028.95	0.00	5,028.95
83405001	Productos de Papel y Cartón	0.00	3,883.99	0.00	3,883.99
83405002	Materiales de Oficina	0.00	781.96	0.00	781.96
83405003	Libros, Textos, Utiles de Enseñanza y Publicaciones	0.00	363.00	0.00	363.00
83407	Productos de Cuero y Caucho	0.00	4.75	0.00	4.75
83407001	Productos de Cuero y Caucho	0.00	4.75	0.00	4.75
83409	Productos Químicos, Combustibles y Lubricantes	0.00	308.52	0.00	308.52
83409001	Productos Químicos	0.00	298.52	0.00	298.52
83409002	Productos Farmacéuticos y Medicinales	0.00	10.00	0.00	10.00
83411	Minerales y Productos Derivados	0.00	602.50	0.00	602.50
83411002	Minerales Metálicos y Productos Derivados	0.00	602.50	0.00	602.50
83413	Materiales de Uso o Consumo	0.00	5,707.90	0.00	5,707.90
83413002	Materiales Informáticos	0.00	5,619.36	0.00	5,619.36
83413004	Materiales Eléctricos	0.00	88.54	0.00	88.54
83415	Bienes de Uso y Consumo Diverso	0.00	1,580.00	0.00	1,580.00
83415001	Herramientas, Repuestos y Accesorios	0.00	17.28	0.00	17.28

**Consejo Nacional de Calidad**  
**BALANCE DE COMPROBACION**  
**Del 1 de Enero al 30 de Junio del 2013**  
**(EN DOLARES)**

27/08/2013

Pag. 5 de 6

**Institucional**

<b>CODIGO</b>	<b>CONCEPTO</b>	<b>SALDO ANTERIOR</b>	<b>DEBE</b>	<b>HABER</b>	<b>SALDO ACUMULADO</b>
83415099	Bienes de Uso y Consumo Diversos	0.00	1,562.72	0.00	1,562.72
83417	Servicios Básicos	0.00	1,497.25	0.00	1,497.25
83417003	Servicios de Telecomunicaciones	0.00	1,497.25	0.00	1,497.25
83419	Mantenimiento y Reparación	0.00	960.22	0.00	960.22
83419001	Mantenimientos y Reparaciones de Bienes Muebles	0.00	960.22	0.00	960.22
83421	Servicios Comerciales	0.00	3,675.51	0.00	3,675.51
83421002	Servicios de Publicidad	0.00	1,454.31	0.00	1,454.31
83421006	Servicios de Laboratorios	0.00	1,850.80	0.00	1,850.80
83421010	Impresiones, Publicaciones y Reproducciones	0.00	370.40	0.00	370.40
83423	Otros Servicios y Arrendamientos Diversos	0.00	16,589.30	0.00	16,589.30
83423001	Atenciones Oficiales	0.00	10,928.30	0.00	10,928.30
83423099	Servicios Generales y Arrendamientos Diversos	0.00	5,661.00	0.00	5,661.00
83427	Pasajes y Viáticos	0.00	3,483.22	0.00	3,483.22
83427002	Pasajes al Exterior	0.00	2,553.22	0.00	2,553.22
83427004	Viáticos por Comisión Externa	0.00	930.00	0.00	930.00
83429	Servicios Técnicos y Profesionales	0.00	15,494.81	0.00	15,494.81
83429004	Servicios de Contabilidad y Auditoría	0.00	4,595.00	0.00	4,595.00
83429005	Servicios de Capacitación	0.00	711.90	0.00	711.90
83429099	Consultorias, Estudios e Investigaciones Diversas	0.00	10,187.91	0.00	10,187.91
<b>835</b>	<b>Gastos en Bienes Capitalizables</b>	<b>0.00</b>	<b>1,575.54</b>	<b>0.00</b>	<b>1,575.54</b>
83501	Maquinaria y Equipos	0.00	677.36	0.00	677.36
83501001	Maquinarias y Equipos	0.00	677.36	0.00	677.36
83507	Equipo y Mobiliario Diverso	0.00	898.18	0.00	898.18
83507002	Equipos Informáticos	0.00	850.00	0.00	850.00
83507099	Bienes Muebles Diversos	0.00	48.18	0.00	48.18
<b>836</b>	<b>Gastos Financieros y Otros</b>	<b>0.00</b>	<b>95.00</b>	<b>0.00</b>	<b>95.00</b>
83601	Primas y Gastos por Seguros y Comisiones Bancarias	0.00	95.00	0.00	95.00
83601001	Primas y Gastos de Seguros de Personas	0.00	0.00	0.00	0.00
83601003	Comisiones y Gastos Bancarios	0.00	95.00	0.00	95.00
<b>837</b>	<b>Gastos en Transferencias Otorgadas</b>	<b>0.00</b>	<b>2,951.00</b>	<b>0.00</b>	<b>2,951.00</b>
83713	Transferencias Corrientes al Sector Externo	0.00	2,951.00	0.00	2,951.00
83713002	A Organismos Multilaterales	0.00	2,951.00	0.00	2,951.00
<b>839</b>	<b>Gastos de Actualizaciones y Ajustes</b>	<b>0.00</b>	<b>1,928.60</b>	<b>0.00</b>	<b>1,928.60</b>
83955	Ajustes de Ejercicios Anteriores	0.00	1,928.60	0.00	1,928.60
83955001	Ajustes de Ejercicios Anteriores	0.00	1,928.60	0.00	1,928.60
<b>85</b>	<b>Ingresos de Gestión</b>	<b>0.00</b>	<b>0.00</b>	<b>677,774.38</b>	<b>677,774.38</b>
<b>856</b>	<b>Ingresos por Transferencias Corrientes Recibidas</b>	<b>0.00</b>	<b>0.00</b>	<b>454,319.08</b>	<b>454,319.08</b>
85605	Transferencias Corrientes del Sector Público	0.00	0.00	454,319.08	454,319.08
85605896	Ministerio de Economía	0.00	0.00	454,319.08	454,319.08
<b>857</b>	<b>Ingresos por Transferencias de Capital Recibidas</b>	<b>0.00</b>	<b>0.00</b>	<b>55,619.04</b>	<b>55,619.04</b>

**Consejo Nacional de Calidad**  
**BALANCE DE COMPROBACION**  
**Del 1 de Enero al 30 de Junio del 2013**  
**(EN DOLARES)**

27/08/2013

Pag. 6 de 6

Institucional

CODIGO	CONCEPTO	SALDO ANTERIOR	DEBE	HABER	SALDO ACUMULADO
85703	Transferencias de Capital del Sector Público	0.00	0.00	55,619.04	55,619.04
85703896	Ministerio de Economía	0.00	0.00	55,619.04	55,619.04
<b>858</b>	<b>Ingresos por Ventas de Bienes y Servicios</b>	<b>0.00</b>	<b>0.00</b>	<b>165,872.36</b>	<b>165,872.36</b>
85805	Venta de Bienes	0.00	0.00	6,756.38	6,756.38
85805099	Venta de Bienes Diversos	0.00	0.00	6,756.38	6,756.38
85807	Venta de Servicios Públicos	0.00	0.00	159,115.98	159,115.98
85807099	Servicios Diversos	0.00	0.00	159,115.98	159,115.98
<b>859</b>	<b>Ingresos por Actualizaciones y Ajustes</b>	<b>0.00</b>	<b>0.00</b>	<b>1,963.90</b>	<b>1,963.90</b>
85955	Ajustes de Ejercicios Anteriores	0.00	0.00	1,963.90	1,963.90
85955001	Ajustes de Ejercicios Anteriores	0.00	0.00	1,963.90	1,963.90
<b>Sub Total Título</b>		<b>239,937.72</b>	<b>650,716.97</b>	<b>864,014.64</b>	<b>453,235.39</b>
<b>Total</b>		<b>0.00</b>	<b>3,596,142.39</b>	<b>3,596,142.39</b>	<b>0.00</b>

