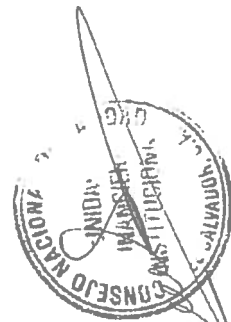


Consejo Nacional de Calidad
ESTADO DE SITUACION FINANCIERA
 al 31 de Diciembre (Definitivo) del 2013
 (EN DOLARES)

Institucional

Recursos	Corriente
Fondos	488,268.27
Disponibilidades	487,684.43
Anticipos de Fondos	583.79
Deudores Monetarios	.00
Inversiones Financieras	426,194.46
Deudores Financieros	401,481.30
Inversiones Intangibles	24,713.18
Inversiones en Existencias	3,982.00
Existencias Institucionales	3,982.00
Inversiones en Bienes de Uso	165,725.63
Bienes Depreciables	165,725.63
TOTAL RECURSOS	1,084,170.33



F. _____
 DEFE UFI

Obligaciones	Corriente
Deuda Corriente	2,509.88
Depósitos de Terceros	2,509.88
Acreedores Monetarios	.00
Financiamiento de Terceros	389,530.73
Acreedores Financieros	389,530.73
SUB TOTAL	392,040.61
Patrimonio Estatal	692,129.72
Patrimonio	692,129.72
Resultado del Ejercicio	.00
SUB TOTAL	692,129.72
TOTAL OBLIGACIONES	1,084,170.33



F. _____

Consejo Nacional de Calidad
ESTADO DE SITUACION FINANCIERA
al 31 de Diciembre (Definitivo) del 2013
(EN DOLARES)

06/02/2014

Pag. 1 de 2

Institucional

RECURSOS	Parcial	Total
Fondos		488,268.22
Disponibilidades	487,684.43	
Bancos Comerciales M/D	487,684.43	
Anticipos de Fondos	583.79	
Anticipos por Servicios	506.10	
Anticipo Pago IVA por Retención	77.69	
Deudores Monetarios	0.00	
Inversiones Financieras		426,194.48
Deudores Financieros	401,481.30	
Crédito Fiscal por Adquisiciones de Bienes y Servicios	65.00	
Deudores Monetarios por Percibir	401,416.30	
Inversiones Intangibles	24,713.18	
Seguros Pagados por Anticipado	4,479.91	
Derechos de Propiedad Intangible	22,111.27	
Amortizaciones Acumuladas	(1,878.00)	
Inversiones en Existencias		3,982.00
Existencias Institucionales	3,982.00	
Productos Químicos, Combustibles y Lubricantes	3,982.00	
Inversiones en Bienes de Uso		165,725.63
Bienes Depreciables	165,725.63	
Equipos Médicos y de Laboratorios	78,443.78	
Equipo de Transporte, Tracción y Elevación	50,679.68	
Maquinaria, Equipo y Mobiliario Diverso	56,894.92	
Depreciación Acumulada	(20,292.75)	
TOTAL RECURSOS		1,084,170.33



Consejo Nacional de Calidad
ESTADO DE SITUACION FINANCIERA
al 31 de Diciembre (Definitivo) del 2013
(EN DOLARES)

06/02/2014

Pag. 2 de 2

Institucional

OBLIGACIONES	Parcial	Total
Deuda Corriente		2,509.88
Depósitos de Terceros	2,509.88	
Depósitos Ajenos	2,509.88	
Acreedores Monetarios	0.00	
Financiamiento de Terceros		389,530.73
Acreedores Financieros	389,530.73	
Débito Fiscal por Pago de Impuestos	302.83	
Provisiones por Acreedores Monetarios	4,882.19	
Acreedores Monetarios por Pagar	384,345.71	
Patrimonio Estatal		692,129.72
Patrimonio	692,129.72	
Patrimonio Instituciones Descentralizadas	53,697.46	
Resultado Ejercicios Anteriores	186,240.26	
Resultado Ejercicio Corriente	452,192.00	
RESULTADO DEL EJERCICIO	0.00	0.00
TOTAL OBLIGACIONES		1,084,170.33

F.  
JEFE UFI

F.  
CONTADOR

Consejo Nacional de Calidad
ESTADO DE FLUJO DE FONDOS
 Del 1 de Enero al 31 de Diciembre (Definitivo) del 2013
 (EN DOLARES)

06/02/2014
 Pag. 1 de 1

Institucional

ESTRUCTURA	CORRIENTE	ANTERIOR
DISPONIBILIDADES INICIALES	38,375.42	0.00
DISPONIBILIDADES INICIALES	38,375.42	0.00
RESULTADO OPERACIONAL NETO	447,324.75	0.00
FUENTES OPERACIONALES	1,885,234.30	0.00
USOS OPERACIONALES	1,437,909.55	0.00
RESULTADO NO OPERACIONAL NETO	1,984.26	0.00
FUENTES NO OPERACIONALES	11,893.18	0.00
USOS NO OPERACIONALES	9,908.92	0.00
DISPONIBILIDAD FINAL	487,684.43	0.00

F. 
 JEFE UFI



F. 
 CONTADOR



Consejo Nacional de Calidad
FLUJO DE FONDOS -COMPOSICION-
 Del 1 de Enero al 31 de Diciembre (Definitivo) del 2013
 (EN DOLARES)

Institucional

FUENTES	CORRIENTE	ANTERIOR	USOS	CORRIENTE	ANTERIOR
OPERACIONAL	1,685,234.30	0.00	OPERACIONAL	1,437,909.55	0.00
D.M. x Venta de Bienes y Servicios	360,985.68	0.00	A. M. x Remuneraciones	917,725.07	0.00
D.M. x Transferencias Corrientes Recibidas	1,285,257.54	0.00	A.M. x Adquisiciones de Bienes y Servicios	289,776.77	0.00
D.M. x Operaciones de Ejercicios Anteriores	238,991.08	0.00	A.M. x Gastos Financieros y Otros	58,074.08	0.00
NO OPERACIONAL	11,893.18	0.00	A.M. x Transferencias Corrientes Obligadas	24,257.78	0.00
Anticipo Pago IVA por Retención	1,094.54	0.00	A.M. x Inversiones en Activos Fijos	66,715.92	0.00
Depósitos Ajenos	10,798.64	0.00	A.M. x Operaciones de Ejercicios Anteriores	81,359.93	0.00
- TOTAL FUENTES -	1,897,127.48	0.00	NO OPERACIONAL	9,908.92	0.00
			Anticipos por Servicios	506.10	0.00
			Anticipo Pago IVA por Retención	1,111.25	0.00
			Depósitos Ajenos	8,291.57	0.00
			AUMENTO NETO DE DISPONIBILIDADES	449,309.01	0.00
			- TOTAL USOS -	1,897,127.48	0.00



CONSEJO NACIONAL DE CALIDAD
ESTADO DE EJECUCION PRESUPUESTARIA DE EGRESOS
Reporte Acumulado Del 1 de Enero al 31 de Diciembre (Definitivo) del 2013
(EN DOLARES)

Institucional

CODIGO	CONCEPTO	CREDITO PRESUPUESTARIO	DEVENGADO	SALDO PRESUPUESTARIO
51	Remuneraciones	1,172,855.00	931,146.81	241,708.19
511	Remuneraciones Permanentes	43,200.00	16,050.00	27,150.00
51105	Dietas	43,200.00	16,050.00	27,150.00
512	Remuneraciones Eventuales	1,026,420.00	840,535.79	185,884.21
51201	Sueldos	897,615.00	737,738.51	159,876.49
51203	Aguinaldos	30,855.00	25,859.78	4,995.22
51207	Beneficios Adicionales	97,950.00	76,937.50	21,012.50
514	Contribuciones Patronales a Inst de Seg Social Públicas	40,844.37	27,030.36	13,814.01
51402	Por Remuneraciones Eventuales	40,844.37	27,030.36	13,814.01
515	Contribuciones Patronales a Inst de Seg Social Privadas	62,390.63	47,530.66	14,859.97
51502	Por Remuneraciones Eventuales	62,390.63	47,530.66	14,859.97
54	Adquisiciones de Bienes y Servicios	934,061.92	557,299.41	376,762.51
541	Bienes de Uso y Consumo	175,190.84	112,490.65	62,700.19
54101	Productos Alimenticios para Personas	36,894.01	26,037.33	10,856.68
54104	Productos Textiles y Vestuarios	7,584.93	5,103.55	2,481.38
54105	Productos de Papel y Cartón	37,458.99	29,875.07	7,583.92
54106	Productos de Cuero y Caucho	3,542.13	542.13	3,000.00
54107	Productos Químicos	9,346.60	4,043.60	5,303.00
54108	Productos Farmacéuticos y Medicinales	69.39	69.39	0.00
54109	Llantas y Neumáticos	1,800.00	0.00	1,800.00
54110	Combustibles y Lubrificantes	7,291.00	4,007.00	3,284.00
54112	Minerales Metálicos y Productos Derivados	5,559.42	5,284.02	275.40
54113	Materiales e Instrumental de Laboratorios y uso Médico	200.00	162.72	37.28
54114	Materiales de Oficina	11,225.71	7,331.45	3,894.26
54115	Materiales Informáticos	25,839.98	23,818.38	2,021.60
54116	Libros , Textos, Útiles de Enseñanza y Publicaciones	2,737.90	593.00	2,144.90
54118	Herramientas, Repuestos y Accesorios	3,320.77	751.63	2,569.14
54119	Materiales Eléctricos	218.67	218.67	0.00
54199	Bienes de Uso y Consumo Diversos	22,101.34	4,652.71	17,448.63
542	Servicios Básicos	23,942.40	17,786.88	6,155.52
54203	Servicios de Telecomunicaciones	23,942.40	17,786.88	6,155.52
543	Servicios Generales y Arrendamientos	264,170.46	203,900.07	60,270.39
54301	Mantenimientos y Reparaciones de Bienes Muebles	9,955.49	5,228.94	4,726.55
54303	Mantenimientos y Reparaciones de Bienes Inmuebles	12,171.29	3,102.79	9,068.50
54304	Transportes, Fletes y Almacenamientos	1,186.50	1,186.50	0.00
54305	Servicios de Publicidad	55,014.17	48,945.72	6,068.45
54307	Servicios de Limpiezas y Fumigaciones	8,025.84	8,025.84	0.00

CONSEJO NACIONAL DE CALIDAD
ESTADO DE EJECUCION PRESUPUESTARIA DE EGRESOS
Reporte Acumulado Del 1 de Enero al 31 de Diciembre (Definitivo) del 2013
(EN DOLARES)

Institucional

CODIGO	CONCEPTO	CREDITO PRESUPUESTARIO	DEVENGADO	SALDO PRESUPUESTARIO
54309	Servicios de Laboratorios	10,222.79	9,230.27	992.52
54313	Impresiones, Publicaciones y Reproducciones	58,483.25	47,579.65	10,903.60
54314	Atenciones Oficiales	64,225.42	42,217.93	22,007.49
54317	Arrendamiento de Bienes Inmuebles	14,400.00	14,400.00	0.00
54399	Servicios Generales y Arrendamientos Diversos	30,485.71	23,982.43	6,503.28
544	Pasajes y Viáticos	124,289.18	33,007.41	91,281.77
54402	Pasajes al Exterior	63,679.57	18,314.91	45,364.66
54404	Viáticos por Comisión Externa	60,609.61	14,692.50	45,917.11
545	Consultorías, Estudios e Investigaciones	334,994.24	189,094.09	145,900.15
54504	Servicios de Contabilidad y Auditoría	77,676.67	29,645.00	48,031.67
54505	Servicios de Capacitación	31,364.26	7,934.26	23,430.00
54507	Desarrollos Informáticos	212.95	0.00	212.95
54599	Consultorías, Estudios e Investigaciones Diversas	225,740.36	151,514.83	74,225.53
549	Crédito Fiscal	11,474.80	1,020.31	10,454.49
54901	Crédito Fiscal	11,474.80	1,020.31	10,454.49
55	Gastos Financieros y Otros	102,700.83	66,781.10	35,919.73
555	Impuestos, Tasas y Derechos	92,857.55	59,636.80	33,220.75
55503	Impuesto sobre el Comercio Exterior	216.37	161.15	55.22
55504	Impuesto a la Transf de Bienes Muebles y a la Prest de Serv.	90,184.98	59,419.45	30,765.53
55599	Impuestos, Tasas y Derechos Diversos	2,456.20	56.20	2,400.00
556	Seguros, Comisiones y Gastos Bancarios	9,830.39	7,131.41	2,698.98
55601	Primas y Gastos de Seguros de Personas	2,001.69	2,001.69	0.00
55602	Primas y Gastos de Seguros de Bienes	6,783.70	4,854.72	1,928.98
55603	Comisiones y Gastos Bancarios	1,045.00	275.00	770.00
559	Crédito Fiscal	12.89	12.89	0.00
55901	Crédito Fiscal	12.89	12.89	0.00
56	Transferencias Corrientes	34,900.00	24,257.78	10,642.22
564	Transferencias Corrientes al Sector Externo	34,900.00	24,257.78	10,642.22
56404	A Organismos Multilaterales	34,900.00	24,257.78	10,642.22
61	Inversiones en Activos Fijos	232,012.25	166,292.42	65,719.83
611	Bienes Muebles	199,162.47	144,039.56	55,122.91
61101	Mobiliarios	21,388.91	15,570.40	5,818.51
61102	Maquinarias y Equipos	21,770.79	18,233.85	3,536.94
61103	Equipos Médicos y de Laboratorios	49,586.50	48,081.50	1,505.00
61104	Equipos Informáticos	63,418.09	39,378.95	24,039.14
61105	Vehículos de Transporte	42,950.00	22,726.68	20,223.32
61199	Bienes Muebles Diversos	48.18	48.18	0.00

CONSEJO NACIONAL DE CALIDAD
ESTADO DE EJECUCION PRESUPUESTARIA DE EGRESOS
Reporte Acumulado Del 1 de Enero al 31 de Diciembre (Definitivo) del 2013
(EN DOLARES)

Institucional

CODIGO	CONCEPTO	CREDITO PRESUPUESTARIO	DEVENGADO	SALDO PRESUPUESTARIO
614	Intangibles	32,708.19	22,111.27	10,596.92
61403	Derechos de Propiedad Intelectual	32,708.19	22,111.27	10,596.92
619	Crédito Fiscal	141.59	141.59	0.00
61901	Crédito Fiscal	141.59	141.59	0.00
62	Transferencias de Capital	600,000.00	0.00	600,000.00
622	Transferencias de Capital al Sector Público	600,000.00	0.00	600,000.00
6223101	Universidad de El Salvador	600,000.00	0.00	600,000.00
Total Rubro		3,076,530.00	1,745,777.52	1,330,752.48
Total Cuenta		3,076,530.00	1,745,777.52	1,330,752.48
Total Especifico		3,076,530.00	1,745,777.52	1,330,752.48

F.

JEFE UFI



F.

CONTADOR



CONSEJO NACIONAL DE CALIDAD

ESTADO DE EJECUCION PRESUPUESTARIA DE INGRESOS
Reporte Acumulado Del 1 de Enero al 31 de Diciembre (Definitivo) del 2013
(EN DOLARES)

Institucional

CODIGO	CONCEPTO	PRESUPUESTO	DEVENGADO	SALDO PRESUPUESTARIO
14	VENTA DE BIENES Y SERVICIOS	176,530.00	393,618.02	-217,088.02
141	Venta de Bienes	6,240.00	11,541.87	-5,301.87
14199	Ventas de Bienes Diversos	6,240.00	11,541.87	-5,301.87
142	Ingresos por Prestación de Servicios Públicos	149,980.00	337,639.97	-187,659.97
14299	Servicios Diversos	149,980.00	337,639.97	-187,659.97
149	Débito Fiscal	20,310.00	44,436.18	-24,126.18
14901	Débito Fiscal	20,310.00	44,436.18	-24,126.18
16	TRANSFERENCIAS CORRIENTES	2,900,000.00	1,651,407.99	1,248,592.01
162	Transferencias Corrientes del Sector Público	2,900,000.00	1,651,407.99	1,248,592.01
1624100	Ramo de Economía	2,900,000.00	1,651,407.99	1,248,592.01
Total Rubro		3,076,530.00	2,045,026.01	1,031,503.99
Total Cuenta		3,076,530.00	2,045,026.01	1,031,503.99
Total Especifico		3,076,530.00	2,045,026.01	1,031,503.99

F.



JEFE UFI



F.



CONTADOR



Consejo Nacional de Calidad
BALANCE DE COMPROBACION
Del 1 de Enero al 31 de Diciembre (Definitivo) del 2013
(EN DOLARES)

06/02/2014

Pag. 1 de 4

Institucional

CODIGO	CONCEPTO	SALDO ANTERIOR	DEBE	HABER	SALDO ACUMULADO
2	Recursos	338,061.14	5,892,316.85	5,146,207.66	1,084,170.33
21	Fondos	38,436.40	5,330,679.57	4,880,847.75	488,268.22
211	Disponibilidades	38,375.42	3,045,045.13	2,595,736.12	487,684.43
21101	Caja General	0.00	608.35	608.35	0.00
21109	Bancos Comerciales M/D	38,375.42	3,044,436.78	2,595,127.77	487,684.43
212	Anticipos de Fondos	60.98	1,617.35	1,094.54	583.79
21203	Anticipos por Servicios	0.00	506.10	0.00	506.10
21215	Anticipo Pago IVA por Retención	60.98	1,111.25	1,094.54	77.69
213	Deudores Monetarios	0.00	2,284,017.09	2,284,017.09	0.00
21314	D.M. x Venta de Bienes y Servicios	0.00	393,618.02	393,618.02	0.00
21316	D.M. x Transferencias Corrientes Recibidas	0.00	1,651,407.99	1,651,407.99	0.00
21322	D.M. x Transferencias de Capital Recibidas	0.00	0.00	0.00	0.00
21389	D.M. x Operaciones de Ejercicios Anteriores	0.00	238,991.08	238,991.08	0.00
22	Inversiones Financieras	243,917.98	430,889.16	248,612.66	426,194.48
22S	Deudores Financieros	243,917.98	399,957.58	242,394.26	401,481.30
22507	Crédito Fiscal por Adquisiciones de Bienes y Servicios	0.00	1,020.31	955.31	65.00
22509	Crédito Fiscal por Gastos Financieros y Otros	0.00	12.89	12.89	0.00
22511	Crédito Fiscal por Inversiones en Activos Fijos	0.00	141.59	141.59	0.00
22551	Deudores Monetarios por Percibir	243,917.98	398,782.79	241,284.47	401,416.30
226	Inversiones Intangibles	0.00	30,931.58	6,218.40	24,713.18
22605	Seguros Pagados por Anticipado	0.00	8,820.31	4,340.40	4,479.91
22615	Derechos de Propiedad Intangible	0.00	22,111.27	0.00	22,111.27
22699	Amortizaciones Acumuladas	0.00	0.00	1,878.00	1,878.00
23	Inversiones en Existencias	0.00	3,992.00	10.00	3,982.00
231	Existencias Institucionales	0.00	3,992.00	10.00	3,982.00
23105	Materiales de Oficina, Productos de Papel e Impresos	0.00	0.00	0.00	0.00
23109	Productos Químicos, Combustibles y Lubricantes	0.00	3,992.00	10.00	3,982.00
24	Inversiones en Bienes de Uso	55,706.76	126,756.12	16,737.25	165,725.63
241	Bienes Depreciables	55,706.76	126,756.12	16,737.25	165,725.63
24115	Equipos Médicos y de Laboratorios	30,362.28	48,081.50	0.00	78,443.78
24117	Equipo de Transporte, Tracción y Elevación	27,953.00	22,726.68	0.00	50,679.68
24119	Maquinaria, Equipo y Mobiliario Diverso	946.98	55,947.94	0.00	56,894.92
24199	Depreciación Acumulada	3,555.50	0.00	16,737.25	20,292.75
Sub Total Título		338,061.14	5,892,316.85	5,146,207.66	1,084,170.33

Consejo Nacional de Calidad
BALANCE DE COMPROBACION
Del 1 de Enero al 31 de Diciembre (Definitivo) del 2013
(EN DOLARES)

06/02/2014

Pag. 2 de 4

Institucional

CODIGO	CONCEPTO	SALDO ANTERIOR	DEBE	HABER	SALDO ACUMULADO
4	Obligaciones con Terceros	98,123.42	2,021,009.37	2,314,926.56	392,040.61
41	Deuda Corriente	2.81	1,835,429.02	1,837,936.09	2,509.88
412	Depósitos de Terceros	2.81	8,291.57	10,798.64	2,509.88
41201	Depósitos Ajenos	2.81	8,291.57	10,798.64	2,509.88
413	Acreedores Monetarios	0.00	1,827,137.45	1,827,137.45	0.00
41351	A. M. x Remuneraciones	0.00	931,146.81	931,146.81	0.00
41354	A.M. x Adquisiciones de Bienes y Servicios	0.00	557,299.41	557,299.41	0.00
41355	A.M. x Gastos Financieros y Otros	0.00	66,781.10	66,781.10	0.00
41356	A.M. x Transferencias Corrientes Otorgadas	0.00	24,257.78	24,257.78	0.00
41361	A.M. x Inversiones en Activos Fijos	0.00	166,292.42	166,292.42	0.00
41389	A.M. x Operaciones de Ejercicios Anteriores	0.00	81,359.93	81,359.93	0.00
42	Financiamiento de Terceros	98,120.61	185,580.35	476,990.47	389,530.73
424	Acreedores Financieros	98,120.61	185,580.35	476,990.47	389,530.73
42405	Débito Fiscal por Venta de Bienes y Servicios	0.00	44,436.18	44,436.18	0.00
42411	Débito Fiscal por Pago de Impuestos	16,761.54	59,785.10	43,326.39	302.83
42450	Provisiones por Acreedores Monetarios	33,701.27	33,701.27	4,882.19	4,882.19
42451	Acreedores Monetarios por Pagar	47,657.80	47,657.80	384,345.71	384,345.71
Sub Total Título		98,123.42	2,021,009.37	2,314,926.56	392,040.61

Consejo Nacional de Calidad
BALANCE DE COMPROBACION
Del 1 de Enero al 31 de Diciembre (Definitivo) del 2013
(EN DOLARES)

06/02/2014

Pag. 3 de 4

Institucional

CODIGO	CONCEPTO	SALDO ANTERIOR	DEBE	HABER	SALDO ACUMULADO
8	Obligaciones Propias	239,937.72	5,289,517.45	5,741,709.45	692,129.72
81	Patrimonio Estatal	239,937.72	1,736,601.99	2,188,793.99	692,129.72
811	Patrimonio	239,937.72	1,736,601.99	2,188,793.99	692,129.72
81103	Patrimonio Instituciones Descentralizadas	53,697.46	0.00	0.00	53,697.46
81109	Resultado Ejercicios Anteriores	0.00	0.00	186,240.26	186,240.26
81111	Resultado Ejercicio Corriente	186,240.26	1,736,601.99	2,002,553.73	452,192.00
83	Gastos de Gestión	0.00	1,550,361.73	1,550,361.73	0.00
833	Gastos en Personal	0.00	931,146.81	931,146.81	0.00
83301	Remuneraciones Personal Permanente	0.00	16,050.00	16,050.00	0.00
83303	Remuneraciones Personal Eventual	0.00	840,535.79	840,535.79	0.00
83307	Contrib. Patronales a Inst. de Seguridad Social Pública	0.00	27,030.36	27,030.36	0.00
83309	Contrib. Patronales a Inst de Seguridad Social Privadas	0.00	47,530.66	47,530.66	0.00
834	Gastos en Bienes de Consumo y Servicios	0.00	552,297.10	552,297.10	0.00
83401	Productos Alimenticios, Agropecuarios y Forestales	0.00	26,037.33	26,037.33	0.00
83403	Productos Textiles y Vestuarios	0.00	5,103.55	5,103.55	0.00
83405	Materiales de Oficina, Productos de Papel e Impresos	0.00	37,799.52	37,799.52	0.00
83407	Productos de Cuero y Caucho	0.00	542.13	542.13	0.00
83409	Productos Químicos, Combustibles y Lubricantes	0.00	4,137.99	4,137.99	0.00
83411	Minerales y Productos Derivados	0.00	5,284.02	5,284.02	0.00
83413	Materiales de Uso o Consumo	0.00	24,199.77	24,199.77	0.00
83415	Bienes de Uso y Consumo Diverso	0.00	5,404.34	5,404.34	0.00
83417	Servicios Básicos	0.00	17,786.88	17,786.88	0.00
83419	Mantenimiento y Reparación	0.00	8,331.73	8,331.73	0.00
83421	Servicios Comerciales	0.00	114,967.98	114,967.98	0.00
83423	Otros Servicios y Arrendamientos Diversos	0.00	66,200.36	66,200.36	0.00
83425	Arrendamientos y Derechos	0.00	14,400.00	14,400.00	0.00
83427	Pasajes y Viáticos	0.00	33,007.41	33,007.41	0.00
83429	Servicios Técnicos y Profesionales	0.00	189,094.09	189,094.09	0.00
835	Gastos en Bienes Capitalizables	0.00	17,283.44	17,283.44	0.00
83501	Maquinarias y Equipos de Producción	0.00	4,103.76	4,103.76	0.00
83507	Maquinaria, Equipo y Mobiliario Diverso	0.00	13,179.68	13,179.68	0.00
83513	Gastos en Activos Intangibles	0.00	0.00	0.00	0.00
836	Gastos Financieros y Otros	0.00	4,832.75	4,832.75	0.00
83601	Primas y Gastos por Seguros y Comisiones Bancarias	0.00	4,615.40	4,615.40	0.00
83603	Impuestos, Tasas y Derechos	0.00	217.35	217.35	0.00
837	Gastos en Transferencias Otorgadas	0.00	24,257.78	24,257.78	0.00
83713	Transferencias Corrientes al Sector Externo	0.00	24,257.78	24,257.78	0.00
838	Costos de Ventas y Cargos Calculados	0.00	18,615.25	18,615.25	0.00
83811	Amortización de Inversiones Intangibles	0.00	1,878.00	1,878.00	0.00
83815	Depreciación de Bienes de Uso	0.00	16,737.25	16,737.25	0.00

Consejo Nacional de Calidad
BALANCE DE COMPROBACION
Del 1 de Enero al 31 de Diciembre (Definitivo) del 2013
(EN DOLARES)

06/02/2014

Pag. 4 de 4

Institucional

CODIGO	CONCEPTO	SALDO ANTERIOR	DEBE	HABER	SALDO ACUMULADO
839	Gastos de Actualizaciones y Ajustes	0.00	1,928.60	1,928.60	0.00
83955	Ajustes de Ejercicios Anteriores	0.00	1,928.60	1,928.60	0.00
85	Ingresos de Gestión	0.00	2,002,553.73	2,002,553.73	0.00
856	Ingresos por Transferencias Corrientes Recibidas	0.00	1,651,407.99	1,651,407.99	0.00
85605	Transferencias Corrientes del Sector Público	0.00	1,651,407.99	1,651,407.99	0.00
857	Ingresos por Transferencias de Capital Recibidas	0.00	0.00	0.00	0.00
85703	Transferencias de Capital del Sector Público	0.00	0.00	0.00	0.00
858	Ingresos por Ventas de Bienes y Servicios	0.00	349,181.84	349,181.84	0.00
85805	Venta de Bienes	0.00	11,541.87	11,541.87	0.00
85807	Venta de Servicios Públicos	0.00	337,639.97	337,639.97	0.00
859	Ingresos por Actualizaciones y Ajustes	0.00	1,963.90	1,963.90	0.00
85955	Ajustes de Ejercicios Anteriores	0.00	1,963.90	1,963.90	0.00
Sub Total Título		239,937.72	5,289,517.45	5,741,709.45	692,129.72
Total		0.00	13,202,843.67	13,202,843.67	0.00

