

CENTRO NACIONAL DE REGISTRO
ESTADO DE EJECUCION PRESUPUESTARIA DE EGRESOS
Reporte Acumulado Del 1 de Enero al 30 de Septiembre del 2019
(EN DOLARES)

Institucional

CODIGO	CONCEPTO	CREDITO PRESUPUESTARIO	DEVENGADO	SALDO PRESUPUESTARIO
51	Remuneraciones	33,370,194.33	21,946,591.64	11,423,602.69
511	Remuneraciones Permanentes	27,416.22	12,075.00	15,341.22
51105	Dietas	27,416.22	12,075.00	15,341.22
512	Remuneraciones Eventuales	28,582,357.33	18,331,316.87	10,251,040.46
51201	Sueldos	23,769,369.13	17,308,266.40	6,461,102.73
51203	Aguinaldos	840,478.15	0.00	840,478.15
51204	Sobresueldos	9,600.00	5,122.48	4,477.52
51207	Beneficios Adicionales	3,962,910.05	1,017,927.99	2,944,982.06
513	Remuneraciones Extraordinarias	416,345.92	371,075.50	45,270.42
51301	Horas Extraordinarias	393,738.35	371,075.50	22,662.85
51302	Beneficios Extraordinarios	22,607.57	0.00	22,607.57
514	Contribuciones Patronales a Inst de Seg Social Públicas	1,464,846.82	1,072,379.12	392,467.70
51402	Por Remuneraciones Eventuales	1,449,653.59	1,058,032.84	391,620.75
51403	Por Remuneraciones Extraordinarias	15,193.23	14,346.28	846.95
515	Contribuciones Patronales a Inst de Seg Social Privadas	1,751,959.84	1,153,711.35	598,248.49
51502	Por Remuneraciones Eventuales	1,726,502.31	1,128,753.13	597,749.18
51503	Por Remuneraciones Extraordinarias	25,457.53	24,958.22	499.31
517	Indemnizaciones	411,502.06	397,568.05	13,934.01
51702	Al Personal de Servicios Eventuales	411,502.06	397,568.05	13,934.01
519	Remuneraciones Diversas	715,766.14	608,465.75	107,300.39
51903	Prestaciones Sociales al Personal	528,837.78	445,524.25	83,313.53
51999	Remuneraciones Diversas	186,928.36	162,941.50	23,986.86
54	Adquisiciones de Bienes y Servicios	7,274,422.07	3,519,137.45	3,755,284.62
541	Bienes de Uso y Consumo	1,759,099.43	490,704.63	1,268,394.80
54101	Productos Alimenticios para Personas	108,174.87	52,129.92	56,044.95
54103	Productos Agropecuarios y Forestales	13,547.00	484.14	13,062.86
54104	Productos Textiles y Vestuarios	252,767.72	19,240.73	233,526.99
54105	Productos de Papel y Cartón	190,760.02	59,629.62	131,130.40
54106	Productos de Cuero y Caucho	14,003.13	2,319.42	11,683.71
54107	Productos Químicos	111,994.19	36,552.35	75,441.84
54108	Productos Farmacéuticos y Medicinales	569.40	347.30	222.10
54109	Llantas y Neumáticos	61,980.64	18,752.78	43,227.86
54110	Combustibles y Lubricantes	244,330.71	122,976.61	121,354.10
54111	Minerales no Metálicos y Productos Derivados	20,009.07	3,990.28	16,018.79
54112	Minerales Metálicos y Productos Derivados	34,815.42	7,111.69	27,703.73
54113	Materiales e Instrumental de Laboratorios y uso Médico	4,988.56	1,189.92	3,798.64
54114	Materiales de Oficina	32,094.96	9,071.56	23,023.40

CENTRO NACIONAL DE REGISTRO
ESTADO DE EJECUCION PRESUPUESTARIA DE EGRESOS
Reporte Acumulado Del 1 de Enero al 30 de Septiembre del 2019
(EN DOLARES)

Institucional

CODIGO	CONCEPTO	CREDITO PRESUPUESTARIO	DEVENGADO	SALDO PRESUPUESTARIO
54115	Materiales Informáticos	283,583.40	87,529.49	196,053.91
54116	Libros , Textos, Utiles de Enseñanza y Publicaciones	3,341.70	106.70	3,235.00
54118	Herramientas, Repuestos y Accesorios	296,085.36	37,992.03	258,093.33
54119	Materiales Eléctricos	47,846.50	22,093.87	25,752.63
54199	Bienes de Uso y Consumo Diversos	38,206.78	9,186.22	29,020.56
	Servicios Básicos	1,447,120.31	1,007,730.51	439,389.80
54201	Servicios de Energía Eléctrica	1,084,522.49	819,556.59	264,965.90
54202	Servicios de Agua	110,670.95	91,505.07	19,165.88
54203	Servicios de Telecomunicaciones	248,294.60	95,151.67	153,142.93
54204	Servicios de Correos	3,632.27	1,517.18	2,115.09
543	Servicios Generales y Arrendamientos	3,360,471.67	1,575,186.70	1,785,284.97
54301	Mantenimientos y Reparaciones de Bienes Muebles	513,781.41	171,636.69	342,144.72
54302	Mantenimientos y Reparaciones de Vehículos	349,627.17	131,744.40	217,882.77
54303	Mantenimientos y Reparaciones de Bienes Inmuebles	438,638.28	15,467.59	423,170.69
54304	Transportes, Fletes y Almacenamientos	4,942.04	3,454.97	1,487.07
54305	Servicios de Publicidad	139,079.20	1,600.02	137,479.18
54306	Servicios de Vigilancia	694,566.44	446,850.79	247,715.65
54307	Servicios de Limpiezas y Fumigaciones	86,953.57	52,991.04	33,962.53
54308	Servicios de Lavanderías y Planchado	307.05	307.05	0.00
54310	Servicios de Alimentación	42,142.70	15,474.50	26,668.20
54313	Impresiones, Publicaciones y Reproducciones	32,042.16	23.00	32,019.16
54316	Arrendamiento de Bienes Muebles	96,138.33	40,245.03	55,893.30
54317	Arrendamiento de Bienes Inmuebles	895,702.61	677,526.02	218,176.59
54318	Arrendamiento por el uso de Bienes Intangibles	17,350.00	8,678.40	8,671.60
54399	Servicios Generales y Arrendamientos Diversos	49,200.71	9,187.20	40,013.51
544	Pasajes y Viáticos	386,587.23	323,803.99	62,783.24
54401	Pasajes al Interior	5,836.33	4,644.00	1,192.33
54402	Pasajes al Exterior	19,092.00	3,425.24	15,666.76
54403	Viáticos por Comisión Interna	351,203.90	311,234.75	39,969.15
54404	Viáticos por Comisión Externa	10,455.00	4,500.00	5,955.00
545	Consultorías, Estudios e Investigaciones	321,143.43	121,711.62	199,431.81
54501	Servicios Médicos	30,108.19	16,676.00	13,432.19
54503	Servicios Jurídicos	27,110.00	8,600.00	18,510.00
54504	Servicios de Contabilidad y Auditoría	32,712.00	9,492.00	23,220.00
54505	Servicios de Capacitación	35,506.54	18,599.18	16,907.36
54508	Estudios e Investigaciones	825.00	734.50	90.50
54599	Consultorías, Estudios e Investigaciones Diversas	194,881.70	67,609.94	127,271.76

CENTRO NACIONAL DE REGISTRO
ESTADO DE EJECUCION PRESUPUESTARIA DE EGRESOS
Reporte Acumulado Del 1 de Enero al 30 de Septiembre del 2019
(EN DOLARES)


Institucional


CODIGO	CONCEPTO	CREDITO PRESUPUESTARIO	DEVENGADO	SALDO PRESUPUESTARIO
55	Gastos Financieros y Otros	3,019,630.00	2,420,179.25	599,450.75
554	Intereses y Comisiones de Empréstitos Externos	1,085,385.00	780,129.54	305,255.46
55404	De Organismos Multilaterales	1,085,385.00	780,129.54	305,255.46
555	Impuestos, Tasas y Derechos	141,153.37	62,366.04	78,787.33
55507	Tasas	115,413.14	47,464.01	67,949.13
55508	Derechos	25,740.23	14,902.03	10,838.20
556	Seguros, Comisiones y Gastos Bancarios	1,787,143.61	1,571,735.65	215,407.96
55601	Primas y Gastos de Seguros de Personas	1,530,900.62	1,452,509.73	78,390.89
55602	Primas y Gastos de Seguros de Bienes	255,527.99	118,856.43	136,671.56
55603	Comisiones y Gastos Bancarios	715.00	369.49	345.51
557	Otros Gastos no Clasificados	5,948.02	5,948.02	0.00
55799	Gastos Diversos	5,948.02	5,948.02	0.00
56	Transferencias Corrientes	13,425.00	9,509.00	3,916.00
563	Transferencias Corrientes al Sector Privado	6,000.00	4,000.00	2,000.00
56304	A Personas Naturales	6,000.00	4,000.00	2,000.00
564	Transferencias Corrientes al Sector Externo	7,425.00	5,509.00	1,916.00
56405	A Organismos Sin Fines de Lucro	7,425.00	5,509.00	1,916.00
61	Inversiones en Activos Fijos	2,986,643.60	365,913.55	2,620,730.05
611	Bienes Muebles	1,591,508.60	191,807.75	1,399,700.85
61101	Mobiliarios	105,760.23	4,252.90	101,507.33
61102	Maquinarias y Equipos	257,624.57	47,538.49	210,086.08
61103	Equipos Médicos y de Laboratorios	185.00	120.00	65.00
61104	Equipos Informáticos	727,986.50	88,139.24	639,847.26
61105	Vehículos de Transporte	429,219.28	0.00	429,219.28
61108	Herramientas y Repuestos Principales	983.94	783.94	200.00
61110	Maquinaria y Equipo para Apoyo Institucional	61,901.18	46,350.28	15,550.90
61199	Bienes Muebles Diversos	7,847.90	4,622.90	3,225.00
614	Intangibles	995,135.00	174,105.80	821,029.20
61403	Derechos de Propiedad Intelectual	995,135.00	174,105.80	821,029.20
616	Infraestructuras	400,000.00	0.00	400,000.00
61604	De Vivienda y Oficina	400,000.00	0.00	400,000.00
71	Amortización de Endeudamiento Público	3,282,000.00	2,466,969.95	815,030.05
714	Amortización de Empréstitos Externos	3,282,000.00	2,466,969.95	815,030.05


CENTRO NACIONAL DE REGISTRO
ESTADO DE EJECUCION PRESUPUESTARIA DE EGRESOS
 Reporte Acumulado Del 1 de Enero al 30 de Septiembre del 2019
 (EN DOLARES)

Institucional

CODIGO	CONCEPTO	CREDITO PRESUPUESTARIO	DEVENGADO	SALDO PRESUPUESTARIO
71404	De Organismos Multilaterales	3,282,000.00	2,466,969.95	815,030.05
Total Rubro		49,946,315.00	30,728,300.84	19,218,014.16
Total Cuenta		49,946,315.00	30,728,300.84	19,218,014.16
Total Especifico		49,946,315.00	30,728,300.84	19,218,014.16

F. 
 JEFE UFI



F. 
 CONTADOR

