

Corporación Salvadoreña de Turismo
ESTADO DE SITUACION FINANCIERA
al 30 de Junio del 2015
(EN DOLARES)

10/07/2015

Pag. 1 de 2

Institucional

	Parcial	Total
Fondos		1,770,771.93
Disponibilidades	469,827.42	
Bancos Comerciales M/D	469,791.28	
Fondos Depósitos en Tesoro Público	36.14	
Anticipos de Fondos	11,027.00	
Anticipos a Empleados	2,500.00	
Anticipos a Contratistas	8,527.00	
Deudores Monetarios	1,289,917.51	
D.M. x Venta de Bienes y Servicios	297.00	
D.M. x Transferencias Corrientes Recibidas	1,289,620.51	
Inversiones Financieras		34,742.51
Deudores Financieros	95.79	
Crédito Fiscal por Adquisiciones de Bienes y Servicios	93.01	
Deudores Monetarios por Percibir	2.78	
Inversiones Intangibles	34,646.72	
Seguros Pagados por Anticipado	15,368.50	
Derechos de Propiedad Intangible	167,974.37	
Amortizaciones Acumuladas	(148,696.15)	
Inversiones en Existencias		325,281.56
Existencias Institucionales	325,281.56	
Productos Alimenticios Agropecuarios y Forestales	1,156.63	
Productos Textiles y Vestuarios	8,379.90	
Materiales de Oficina, Productos de Papel e Impresos	205,292.09	
Productos de Cuero y Caucho	4,614.44	
Productos Químicos, Combustibles y Lubricantes	76,806.90	
Minerales y Productos Derivados	206.59	
Materiales de Uso o Consumo	15,414.42	
Bienes de Uso y Consumo Diversos	13,410.59	
Inversiones en Bienes de Uso		13,374,951.93
Bienes Depreciables	10,643,573.36	
Bienes Inmuebles	11,956,103.10	
Equipo de Transporte, Tracción y Elevación	469,519.45	
Maquinaria, Equipo y Mobiliario Diverso	782,123.82	
Depreciación Acumulada	(2,564,173.01)	
Bienes no Depreciables	2,731,378.57	
Bienes Inmuebles	2,731,378.57	
Inversiones en Proyectos y Programas		7,080.00
Inversiones en Bienes Privativos	7,080.00	
Costos Acumulados de la Inversión	7,080.00	
Inversiones en Bienes de Uso Público	0.00	
TOTAL RECURSOS		15,512,827.93


Corporación Salvadoreña de Turismo
 ESTADO DE SITUACION FINANCIERA
 al 30 de Junio del 2015
 (EN DOLARES)

10/07/2015

Pag. 2 de 2


Institucional

	Parcial	Total
Deuda Corriente		1,503,525.70
Depósitos de Terceros	14,925.52	
Depósitos Ajenos	14,925.52	
Acreedores Monetarios	1,488,600.18	
A. M. x Remuneraciones	7,606.07	
A.M. x Adquisiciones de Bienes y Servicios	1,455,919.11	
A.M. x Gastos Financieros y Otros	25,075.00	
Financiamiento de Terceros		14,302.29
Acreedores Financieros	14,302.29	
Débito Fiscal por Venta de Bienes y Servicios	2,640.96	
Débito Fiscal por Ingresos Financieros y Otros	252.15	
Acreedores Monetarios por Pagar	11,409.18	
Patrimonio Estatal		13,914,556.12
Patrimonio	13,914,556.12	
Patrimonio Instituciones Descentralizadas	9,024,101.65	
Donaciones y Legados Bienes Corporales	1,801,460.40	
Resultado Ejercicios Anteriores	1,034,202.06	
Superávit por Revaluaciones	2,054,792.01	
RESULTADO DEL EJERCICIO	80,443.82	80,443.82
TOTAL OBLIGACIONES		15,512,827.93

F. 

 JEFE UFI



F. 

 CONTADOR



CORPORACIÓN SALVADOREÑA DE TURISMO
ESTADO DE EJECUCION PRESUPUESTARIA DE INGRESOS
Reporte Acumulado Del 1 de Enero al 30 de Junio del 2015
(EN DOLARES)

Institucional

CODIGO	CONCEPTO	PRESUPUESTO	DEVENGADO	SALDO PRESUPUESTARIO
14	VENTA DE BIENES Y SERVICIOS	261,220.00	149,023.00	112,197.00
142	Ingresos por Prestación de Servicios Públicos	231,170.00	131,878.76	99,291.24
14203	Servicios Turísticos y Ecológicos	231,170.00	131,878.76	99,291.24
149	Débito Fiscal	30,050.00	17,144.24	12,905.76
14901	Débito Fiscal	30,050.00	17,144.24	12,905.76
15	INGRESOS FINANCIEROS Y OTROS	198,780.00	85,608.30	113,171.70
154	Arrendamientos de Bienes	154,850.00	63,953.26	90,896.74
15400	Arrendamientos de Bienes Inmuebles	154,850.00	63,953.26	90,896.74
157	Otros Ingresos no Clasificados	21,060.00	12,120.14	8,939.86
15799	Ingresos Diversos	21,060.00	12,120.14	8,939.86
159	Débito Fiscal	22,870.00	9,534.90	13,335.10
15901	Débito Fiscal	22,870.00	9,534.90	13,335.10
16	TRANSFERENCIAS CORRIENTES	13,237,505.00	2,997,445.28	10,240,059.72
162	Transferencias Corrientes del Sector Público	13,237,505.00	2,997,445.28	10,240,059.72
1624600	Ramo de Turismo	13,237,505.00	2,997,445.28	10,240,059.72
Total Rubro		13,697,505.00	3,232,076.58	10,465,428.42
Total Cuenta		13,697,505.00	3,232,076.58	10,465,428.42
Total Especifico		13,697,505.00	3,232,076.58	10,465,428.42


F.

JEFE UFI



F.

CONTADOR



CORPORACIÓN SALVADOREÑA DE TURISMO
ESTADO DE EJECUCION PRESUPUESTARIA DE EGRESOS
Reporte Acumulado Del 1 de Enero al 30 de Junio del 2015
(EN DOLARES)

Institucional

CODIGO	CONCEPTO	CREDITO PRESUPUESTARIO	DEVENGADO	SALDO PRESUPUESTARIO
51	Remuneraciones	1,882,740.00	821,982.14	1,060,757.86
511	Remuneraciones Permanentes	10,748.61	0.00	10,748.61
51105	Dietas	10,748.61	0.00	10,748.61
512	Remuneraciones Eventuales	1,568,205.00	714,295.36	853,909.64
51201	Sueldos	1,499,155.00	705,059.31	794,095.69
51203	Aguinaldos	37,815.00	0.00	37,815.00
51207	Beneficios Adicionales	31,235.00	9,236.05	21,998.95
512	Remuneraciones Extraordinarias	61,266.39	26,203.02	35,063.37
51301	Horas Extraordinarias	61,266.39	26,203.02	35,063.37
514	Contribuciones Patronales a Inst de Seg Social Públicas	84,461.00	33,800.28	50,660.72
51402	Por Remuneraciones Eventuales	78,460.00	32,743.84	45,716.16
51403	Por Remuneraciones Extraordinarias	6,001.00	1,056.44	4,944.56
515	Contribuciones Patronales a Inst de Seg Social Privadas	101,684.00	45,639.62	56,044.38
51502	Por Remuneraciones Eventuales	98,290.00	44,158.37	54,131.63
51503	Por Remuneraciones Extraordinarias	3,394.00	1,481.25	1,912.75
517	Indemnizaciones	6,000.00	2,043.86	3,956.14
51702	Al Personal de Servicios Eventuales	6,000.00	2,043.86	3,956.14
519	Remuneraciones Diversas	50,375.00	0.00	50,375.00
51999	Remuneraciones Diversas	50,375.00	0.00	50,375.00
54	Adquisiciones de Bienes y Servicios	11,107,295.00	2,267,186.75	8,840,108.25
541	Bienes de Uso y Consumo	456,353.42	69,676.85	386,676.57
54101	Productos Alimenticios para Personas	10,525.92	2,941.69	7,584.23
54103	Productos Agropecuarios y Forestales	26.66	26.66	0.00
54104	Productos Textiles y Vestuarios	126,028.82	2,408.00	123,620.82
54105	Productos de Papel y Cartón	81,185.00	176.42	81,008.58
54107	Productos Químicos	19,798.22	348.22	19,450.00
54108	Productos Farmacéuticos y Medicinales	500.00	0.00	500.00
54109	Llantas y Neumáticos	2,000.00	0.00	2,000.00
54110	Combustibles y Lubricantes	68,000.00	59,989.08	8,010.92
54112	Minerales Metálicos y Productos Derivados	255.53	94.78	160.75
54114	Materiales de Oficina	5,901.32	214.60	5,686.72
54115	Materiales Informáticos	4,360.63	675.63	3,685.00
54116	Libros , Textos, Utiles de Enseñanza y Publicaciones	978.30	978.30	0.00
54118	Herramientas, Repuestos y Accesorios	267.00	240.00	27.00
54119	Materiales Eléctricos	521.07	56.47	464.60
54199	Bienes de Uso y Consumo Diversos	136,004.95	1,527.00	134,477.95
42	Servicios Básicos	285,028.44	109,164.85	175,863.59

CORPORACIÓN SALVADOREÑA DE TURISMO
ESTADO DE EJECUCION PRESUPUESTARIA DE EGRESOS
Reporte Acumulado Del 1 de Enero al 30 de Junio del 2015
(EN DOLARES)

Institucional

CODIGO	CONCEPTO	CREDITO PRESUPUESTARIO	DEVENGADO	SALDO PRESUPUESTARIO
54201	Servicios de Energía Eléctrica	129,895.51	52,943.79	76,951.72
54202	Servicios de Agua	47,789.32	18,913.26	28,876.06
54203	Servicios de Telecomunicaciones	67,343.61	22,017.20	45,326.41
54204	Servicios de Correos	40,000.00	15,290.60	24,709.40
543	Servicios Generales y Arrendamientos	9,013,182.07	1,774,566.49	7,238,615.58
54301	Mantenimientos y Reparaciones de Bienes Muebles	27,586.76	4,823.38	22,763.38
54302	Mantenimientos y Reparaciones de Vehículos	27,967.60	12,319.68	15,647.92
54303	Mantenimientos y Reparaciones de Bienes Inmuebles	276,284.37	60,610.91	215,673.46
54304	Transportes, Fletes y Almacenamientos	2,473.90	885.50	1,588.40
54305	Servicios de Publicidad	4,410,364.09	468,487.31	3,941,876.78
54306	Servicios de Vigilancia	217,112.16	36,613.88	180,498.28
54307	Servicios de Limpiezas y Fumigaciones	42,527.80	11,435.50	31,092.30
54310	Servicios de Alimentación	39,215.00	1,264.86	37,950.14
54313	Impresiones, Publicaciones y Reproducciones	280,876.28	65,426.03	215,450.25
54314	Atenciones Oficiales	238,286.00	134,261.28	104,024.72
54317	Arrendamiento de Bienes Inmuebles	953,848.92	247,856.40	705,992.52
54399	Servicios Generales y Arrendamientos Diversos	2,496,639.19	730,581.76	1,766,057.43
544	Pasajes y Viáticos	344,656.25	106,021.44	238,634.81
54402	Pasajes al Exterior	233,656.25	83,526.44	150,129.81
54404	Viáticos por Comisión Externa	111,000.00	22,495.00	88,505.00
545	Consultorías, Estudios e Investigaciones	997,710.00	204,262.54	793,447.46
545	Servicios Jurídicos	10,860.00	0.00	10,860.00
54505	Servicios de Capacitación	244,200.00	29,171.72	215,028.28
54508	Estudios e Investigaciones	603,150.00	169,240.82	433,909.18
54599	Consultorías, Estudios e Investigaciones Diversas	139,500.00	5,850.00	133,650.00
549	Crédito Fiscal	10,364.82	3,494.58	6,870.24
54901	Crédito Fiscal	10,364.82	3,494.58	6,870.24
55	Gastos Financieros y Otros	222,370.00	75,690.19	146,679.81
55	Impuestos, Tasas y Derechos	109,720.00	40,882.43	68,837.57
5504	Impuesto a la Transf de Bienes Muebles y a la Prest de Serv.	52,789.58	15,752.01	37,037.57
5599	Impuestos, Tasas y Derechos Diversos	56,930.42	25,130.42	31,800.00
56	Seguros, Comisiones y Gastos Bancarios	100,100.89	30,811.96	69,288.93
5601	Primas y Gastos de Seguros de Personas	66,371.68	577.00	65,794.68
5602	Primas y Gastos de Seguros de Bienes	33,079.21	30,159.96	2,919.25
5603	Comisiones y Gastos Bancarios	650.00	75.00	575.00
59	Crédito Fiscal	12,549.11	3,995.80	8,553.31
5901	Crédito Fiscal	12,549.11	3,995.80	8,553.31

CORPORACIÓN SALVADOREÑA DE TURISMO
ESTADO DE EJECUCION PRESUPUESTARIA DE EGRESOS
Reporte Acumulado Del 1 de Enero al 30 de Junio del 2015
(EN DOLARES)

Institucional

CODIGO	CONCEPTO	CREDITO PRESUPUESTARIO	DEVENGADO	SALDO PRESUPUESTARIO
56	Transferencias Corrientes	122,000.00	0.00	122,000.00
564	Transferencias Corrientes al Sector Externo	122,000.00	0.00	122,000.00
56405	A Organismos Sin Fines de Lucro	122,000.00	0.00	122,000.00
61	Inversiones en Activos Fijos	363,100.00	970.67	362,129.33
611	Bienes Muebles	118,154.87	859.00	117,295.87
61101	Mobiliarios	15,300.00	0.00	15,300.00
61102	Maquinarias y Equipos	4,504.43	0.00	4,504.43
61103	Equipos Informáticos	21,350.44	859.00	20,491.44
61199	Bienes Muebles Diversos	77,000.00	0.00	77,000.00
614	Intangibles	20,965.49	0.00	20,965.49
61403	Derechos de Propiedad Intelectual	20,965.49	0.00	20,965.49
616	Infraestructuras	221,000.00	0.00	221,000.00
61699	Obras de Infraestructura Diversas	221,000.00	0.00	221,000.00
619	Crédito Fiscal	2,979.64	111.67	2,867.97
61901	Crédito Fiscal	2,979.64	111.67	2,867.97
Total Rubro		13,697,505.00	3,165,829.75	10,531,675.25
Total Cuenta		13,697,505.00	3,165,829.75	10,531,675.25
Total Especifico		13,697,505.00	3,165,829.75	10,531,675.25


F.

JEFE UFI



F.

CONTADOR



Corporación Salvadoreña de Turismo
 ESTADO DE RENDIMIENTO ECONOMICO
 Del 1 de Enero al 30 de Junio del 2015
 (EN DOLARES)

Institucional

CONCEPTO	2015	2014	CONCEPTO	2015	2014
Gastos en Personal	821,982.14	0.00	Ingresos Financieros y Otros	63,953.26	0.00
Remuneraciones Personal Eventual	714,295.36	0.00	Arrendamiento de Bienes	63,953.26	0.00
Remuneraciones por Servicios Extraordinarios	26,203.02	0.00	Ingresos por Transferencias Corrientes Recibidas	2,997,445.28	0.00
Contrib. Patronales a Inst. de Seguridad Social Pública	33,800.28	0.00	Transferencias Corrientes del Sector Publico	2,997,445.28	0.00
Contrib. Patronales a Inst de Seguridad Social Privadas	45,639.62	0.00	Ingresos por Ventas de Bienes y Servicios	131,878.76	0.00
Indemnizaciones	2,043.86	0.00	Venta de Servicios Publicos	131,878.76	0.00
Gastos en Bienes de Consumo y Servicios	2,289,586.85	0.00	Ingresos por Actualizaciones y Ajustes	43,215.64	0.00
Productos Alimenticios, Agropecuarios y Forestales	2,472.86	0.00	Ingresos Diversos	12,120.14	0.00
Productos Textiles y Vestuarios	10,388.93	0.00	Ajustes de Ejercicios Anteriores	31,095.50	0.00
Materiales de Oficina, Productos de Papel e Impresos	72,926.24	0.00	SUB TOTAL INGRESOS	3,236,492.94	0.00
Productos Químicos, Combustibles y Lubricantes	18,129.87	0.00			
Minerales y Productos Derivados	119.79	0.00			
Materiales de Uso o Consumo	2,019.31	0.00			
Bienes de Uso y Consumo Diverso	17,619.53	0.00			
Servicios Básicos	109,164.85	0.00			
Mantenimiento y Reparación	77,753.97	0.00			
Servicios Comerciales	556,008.08	0.00			
Otros Servicios y Arrendamientos Diversos	864,843.04	0.00			
Arrendamientos y Derechos	247,856.40	0.00			
Pasajes y Viáticos	106,021.44	0.00			
Servicios Técnicos y Profesionales	204,262.54	0.00			
Gastos en Bienes Capitalizables	8.59	0.00			
Maquinaria, Equipo y Mobiliario Diverso	8.59	0.00			
Gastos Financieros y Otros	25,205.42	0.00			
Primas y Gastos por Seguros y Comisiones Bancarias	75.00	0.00			
Impuestos, Tasas y Derechos	25,130.42	0.00			
Costos de Ventas y Cargos Calculados	19,266.12	0.00			
Amortización de Inversiones Intangibles	19,266.12	0.00			
SUB TOTAL GASTOS	3,156,049.12	0.00			
RESULTADO DEL EJERCICIO	80,443.82	0.00			
TOTAL DE GASTOS DE GESTION	3,236,492.94	0.00			


F.

JEFE UFI



F.

CONTADOR




Corporación Salvadoreña de Turismo
 ESTADO DE FLUJO DE FONDOS
 Del 1 de Enero al 30 de Junio del 2015
 (EN DOLARES)


10/07/2015


Pag. 1 de 1

Institucional

		0.00
DISPONIBILIDADES INICIALES	233,774.40	0.00
		0.00
FUENTES OPERACIONALES	6,349,968.63	0.00
USOS OPERACIONALES	6,111,114.97	0.00
		0.00
FUENTES NO OPERACIONALES	19,527.90	0.00
USOS NO OPERACIONALES	22,328.54	0.00
		0.00



I. 
 JEFE UFI

F. 
 CONTADOR

Corporación Salvadoreña de Turismo
FLUJO DE FONDOS -COMPOSICION-
 Del 1 de Enero al 30 de Junio del 2015
 (EN DOLARES)

Institucional

RECURSOS			USOS		
D.M. x Venta de Bienes y Servicios	148,726.00	0.00	A. M. x Remuneraciones	814,376.07	0.00
D.M. x Ingresos Financieros y Otros	85,608.30	0.00	A.M. x Adquisiciones de Bienes y Servicios	811,267.64	0.00
D.M. x Transferencias Corrientes Recibidas	1,707,824.77	0.00	A.M. x Gastos Financieros y Otros	50,615.19	0.00
D.M. x Operaciones de Ejercicios Anteriores	4,407,809.56	0.00	A.M. x Inversiones en Activos Fijos	970.67	0.00
			A.M. x Operaciones de Ejercicios Anteriores	4,433,885.40	0.00
RECURSOS			USOS		
Depósitos Ajenos	3,606.60	0.00	Anticipos a Empleados	2,500.00	0.00
Depósitos Retenciones Fiscales	100.45	0.00	Anticipos por Servicios	28.63	0.00
Anticipo de Impuesto Retenido IVA	15,820.85	0.00	Depósitos Ajenos	3,878.61	0.00
			Depósitos Retenciones Fiscales	100.45	0.00
			Anticipo de Impuesto Retenido IVA	15,820.85	0.00
- TOTAL FUENTES	6,360,496.53	0.00	AUMENTO NETO DE DISPONIBILIDADES	526,088.00	0.00
			* TOTAL USOS	8,586,496.53	0.00