

Informe Estadístico Enero – junio 2017

Datos preliminares

El Salvador



CORPORACION SALVADOREÑA
DE TURISMO



MINISTERIO DE TURISMO

GOBIERNO DE

EL SALVADOR
UNIDOS CRECEMOS TODOS



Indicé

Resumen.....	4
1. Llegadas Internacionales.....	6
1.2 Llegada de visitantes por las principales fronteras.....	6
1.3 Llegada de turistas por principales regiones y países.....	8
1.4 Llegada de turistas por nacionalidad.....	8
4. Turismo Emisor.....	10
5. PIB.....	11
6. Ocupación Hotelera.....	11
7. Empleo.....	12

Resumen.

Junio 2017, Datos preliminares*

Turismo mundial

En el primer semestre del año 2017, los destinos de todo el mundo recibieron a **598** millones de turistas internacionales, unos 36 millones más que en el mismo período de 2016. El crecimiento, que supone un 6% respecto al año anterior, superó con creces la tendencia alcista observada en los últimos años, lo que convierte el período de enero a junio en el mejor semestre desde 2010.

Según el último número del Barómetro OMT del Turismo Mundial, el número de visitantes notificados por los destinos de todo el mundo refleja una fuerte demanda de turismo internacional en el primer semestre de 2017. A escala mundial, las llegadas de turistas internacionales (visitantes que pernoctan) aumentaron un 6% en comparación con el mismo período del año anterior, superando con creces la tendencia sostenida y constante de crecimiento de al menos el 4% observada desde 2010. Las cifras otorgan a los primeros seis meses de 2017 los mejores resultados semestrales obtenidos en los últimos siete años.

Los resultados están relacionados con el fuerte crecimiento registrado en muchos destinos y por una continuación de la recuperación en aquéllos que registraron caídas en años anteriores. De todas las regiones, el crecimiento fue mayor en Oriente Medio (+9%), Europa (+8%) y África (+8%), seguidas de Asia y el Pacífico (+6%) y las Américas (+3%).

El primer semestre de 2017 muestra un crecimiento saludable en un mercado turístico cada vez más dinámico, incluyendo una fuerte recuperación en algunos de los destinos que el año pasado se vieron afectados por problemas de seguridad

El turismo internacional genera empleo, crecimiento económico y oportunidades de desarrollo para muchas comunidades de todo el mundo. Sin embargo, esta fuente de prosperidad debe gestionarse de manera eficiente, para el bien tanto de los visitantes como de las comunidades receptoras. Este año celebramos el Año Internacional del Turismo Sostenible para el Desarrollo, con el fin de recordar a los destinos y viajeros que debemos concertar esfuerzos para lograr un sector de turismo sostenible que proteja el medio ambiente, conserve el patrimonio cultural de los destinos, y fomente el respeto de las comunidades locales en todo el mundo

Los destinos mediterráneos registraron un crecimiento particularmente destacado en el primer semestre de 2017, tal como se refleja en los resultados registrados por Europa Meridional y Mediterránea (+12%), África Septentrional (+16%) y Oriente Medio (+9%). Esta tendencia estuvo alentada por el continuo crecimiento de muchos destinos de la zona, unido a un repunte considerable de los destinos que experimentaron caídas en años anteriores, como Turquía, Egipto y Túnez.

Además, las llegadas de turistas internacionales en el mes de junio aumentaron un 8% en Europa Septentrional, un 6% en Europa Occidental y un 4% en Europa Central y Oriental. En África Subsahariana, las llegadas se incrementaron un 4%.

Los resultados fueron impulsados por el fuerte crecimiento registrado en muchos destinos y por una continuación de la recuperación en aquéllos que registraron caídas en años anteriores. Asia Meridional (+12%) encabezó el crecimiento en Asia y el Pacífico, seguida de Oceanía (+8%) y de Asia Sudoriental (+7%), mientras que los resultados obtenidos en Asia Nororiental (+4%) fueron más variados.

La región de las Américas siguió registrando resultados positivos en la mayoría de los destinos. El crecimiento fue sólido en América del Sur (+6%), América Central (+5%) y el Caribe (+4%). En América del Norte (+2%), los resultados positivos arrojados por México y el Canadá se vieron en parte compensados por las llegadas a los Estados Unidos, el mayor destino de la región.

El crecimiento de las llegadas en este período fue impulsado por la demanda de turismo emisor proveniente de los principales mercados emisores. En particular, el Canadá, China, la República de Corea, España, los Estados Unidos, Francia y el Reino Unido han continuado informando de un fuerte crecimiento de sus gastos del turismo emisor. En este primer semestre también se observó una fuerte recuperación de la demanda por parte del Brasil y la Federación de Rusia después de varios años de descenso en términos de gastos realizados por sus turistas en el extranjero.

Perspectivas positivas para 2017

Las perspectivas de crecimiento son positivas para el año 2017, de acuerdo al Barómetro volumen 15 publicado por la OMT, las perspectivas de crecimiento se estima que las llegadas de turistas internacionales en todo el mundo aumenten entre un 3 % y un 4 % en 2017. En Europa se prevé un crecimiento de entre el 2 % y el 3 %; tanto en Asia y el Pacífico como en África, de entre el 5 % y el 6 %; en las Américas de entre el 4 % y el 5 % y en Oriente Medio de entre el 2 % y el 5 %.

Resultados regionales de 2016

Las llegadas de visitantes a los países miembros del SICA, en el 2016 fue de 21.4 millones lo que representa un incremento del 6.5% con respecto al año 2015. Asimismo, la actividad turística generó divisas hasta por US\$19,283.7 millones de dólares y 862 mil empleos. La llegada de visitantes en 2016 aumentó en 1.3 millones con respecto a 2015 lo que representa un incremento interanual del 6.5% manteniendo así su tendencia de crecimiento ininterrumpido superior al 6% desde el año 2013. Los países miembros del SICA recibieron un total de 16.7 millones de turistas en el 2016, lo que representa un incremento con respecto al año 2015 del 5.4%.

Turismo en El Salvador primer semestre 2017

Los indicadores de turismo en El Salvador muestran el crecimiento en el nivel de ingreso, siendo al cierre del primer semestre del año 2017 (US\$ \$579.78 millones de dólares, un crecimiento del 4.5 % con respecto a similar periodo del año 2016, en la llegada de visitantes esta fue de 1.06 millones de visitantes, creciendo en 8.5 %, con respecto al 2016.

Los visitantes del primer semestre del año 2017, están representados por el 67.5% de turistas y el 32.5% de excursionistas. Los turistas tienen dos vías para ingresar a El Salvador, terrestre y aérea, siendo el 58 % vía terrestre y el 42% vía aérea.

Las regiones de donde se reciben más turistas son Centroamérica (56.5%), Norteamérica (35.4%), Suramérica (3.3%), Europa (3.3%), y Otros (2%)

A continuación se presentan gráficas del turismo receptor, emisor, ingreso monetario del primer semestre 2017

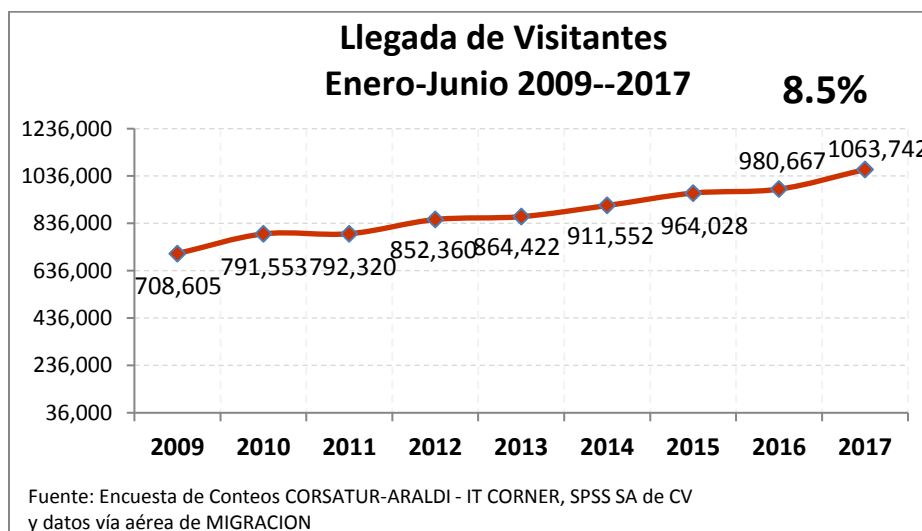
1. Llegadas de Visitantes Internacionales.

Enero – Junio 2017, Datos preliminares*

1.1 Turismo Receptor

Las llegadas de visitantes internacionales crecieron en **8.5%** en comparación con el mismo período 2016. Al alcanzar los **1063,742** para el primer semestre de 2017 (**Gráfico 1**), de los cuales el 67.5% son turistas y el 32.5 son excursionistas.

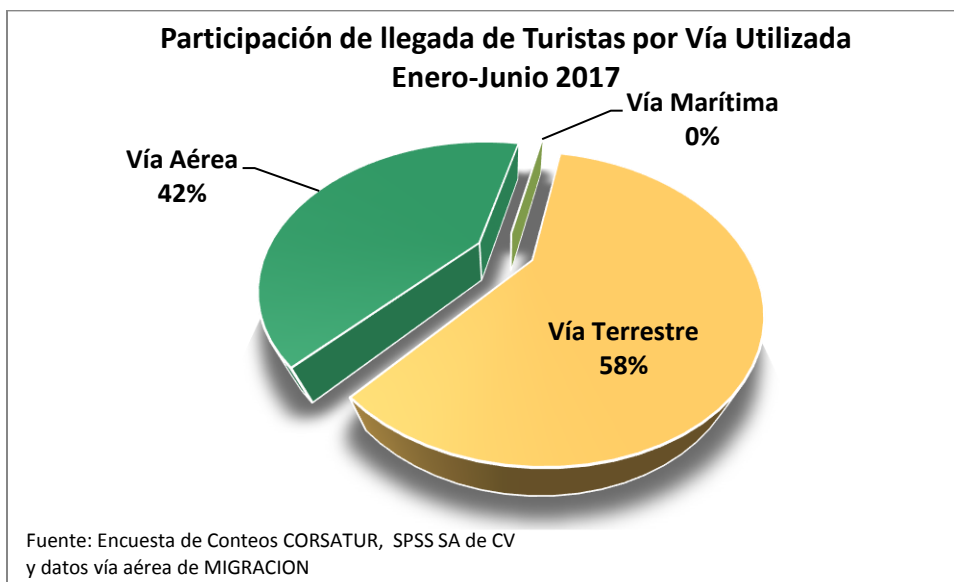
Gráfico 1



1.2 Llegada de visitantes por las principales fronteras.

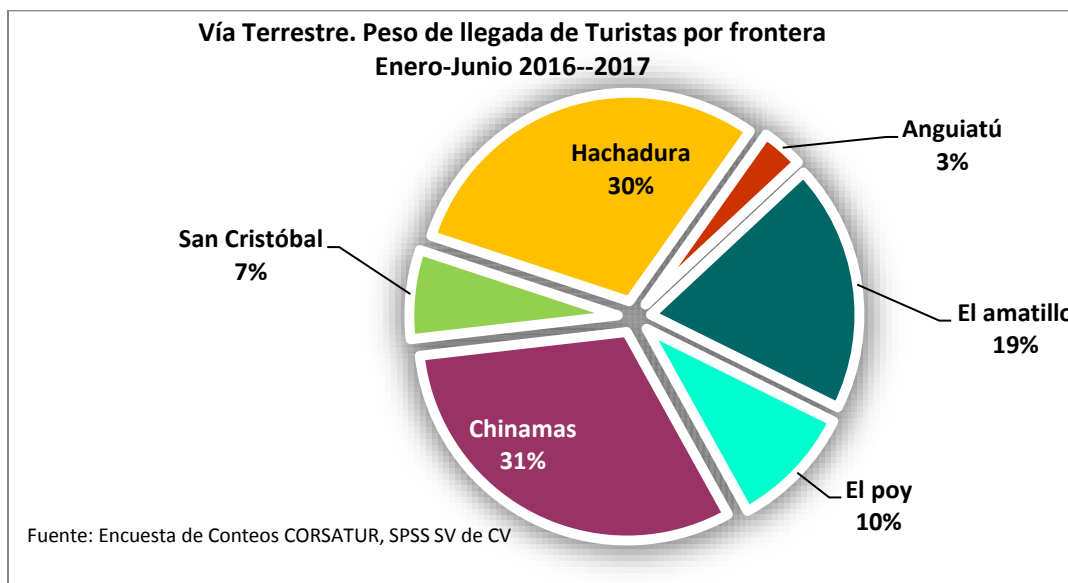
El visitante internacional para el primer semestre del año 2016 utilizó principalmente dos vías para entrar a El Salvador, siendo esta la terrestre y la aérea y de esta manera visitar los diferentes destinos turísticos. El % de participación en la llegada de Turistas por vía terrestre y vía aérea corresponde a 58% y 42% (**Gráfico 2**)

Gráfica 2



Las principales fronteras terrestres por donde ingresan los turistas son: Las Chinamas, La Hachadura y el Amatillo; con un porcentaje de participación de 31%,30% y 19% respectivamente. (**Véase Gráfico 3**)

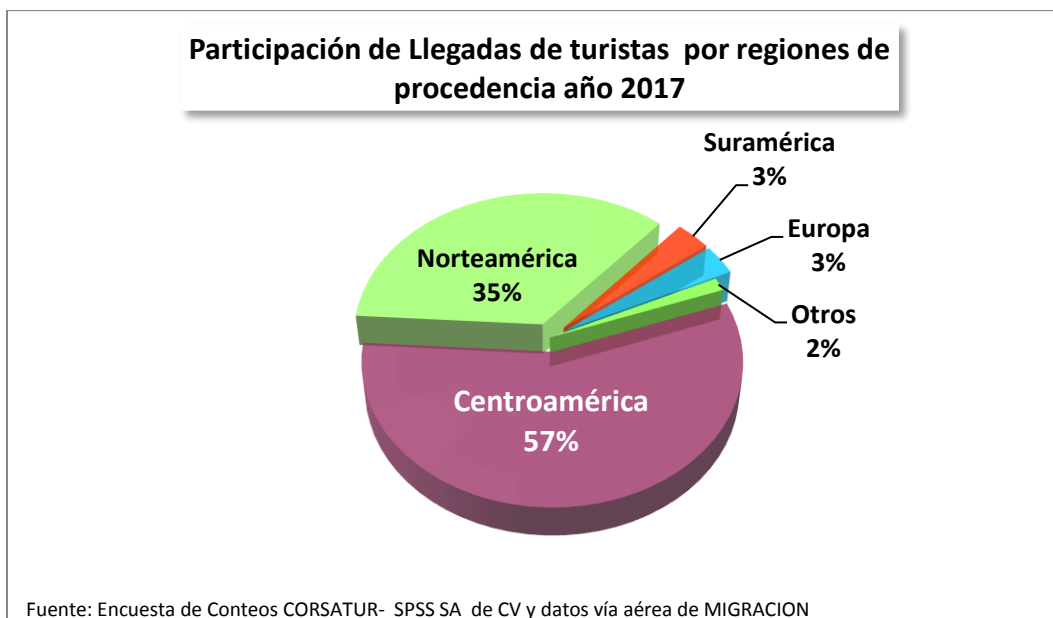
Gráfico 3



1.3 Llegada de turistas por principales regiones y países

El mercado emisor más importante continúa siendo Centroamérica, siendo el mercado más grande para El Salvador con (57%), seguido de Norteamérica (35%) (**Gráfico 4**)

Gráfico 4

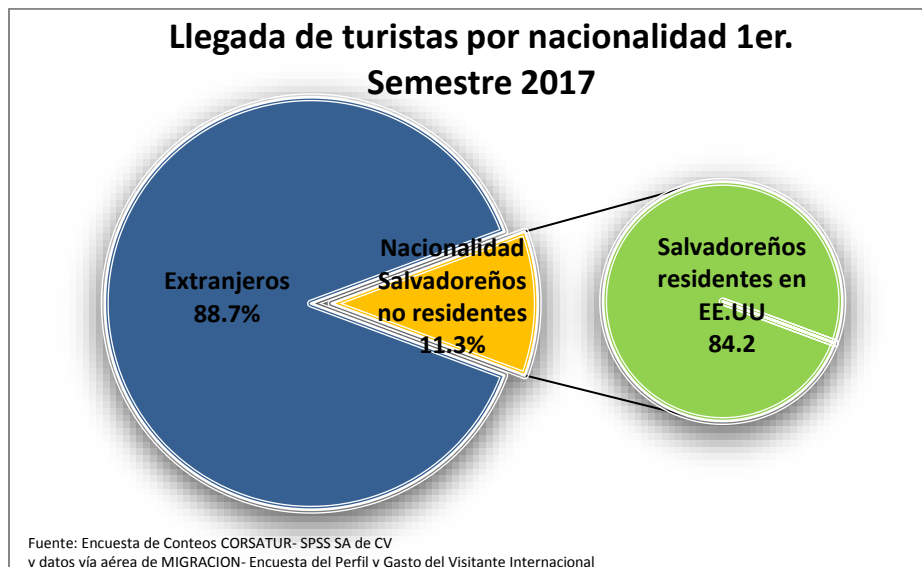


1.4 Llegada de turistas por nacionalidad

Un 88.7% representa la llegada de Turistas extranjeros y el 11.3% los salvadoreños residentes en el exterior.

Es importante subrayar que el 84.2% de los salvadoreños residentes en el exterior residen en Estados Unidos. (**Gráfico 5**)

Gráfico 5

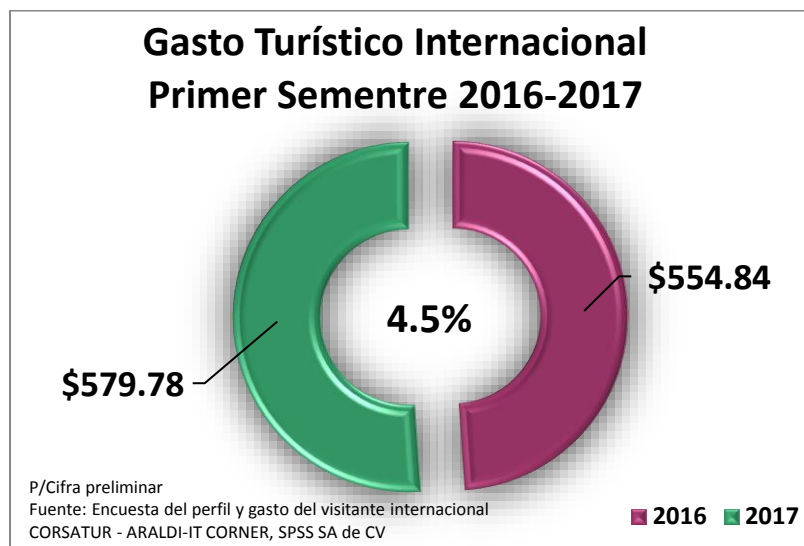


2. Gasto Turístico.

Los resultados preliminares para el 1°Semestre 2017 en materia de Gasto Turístico total, realizado por los turistas y los excursionistas son más que satisfactorios que los registrados en el 1°Semestre del 2016.

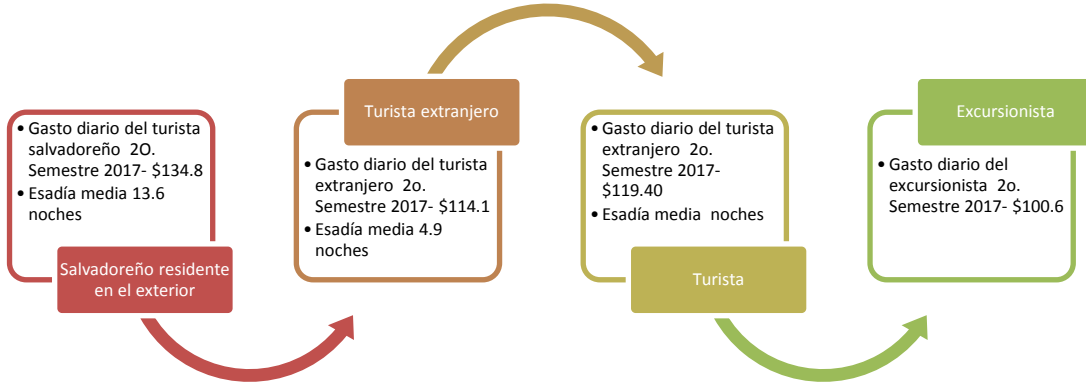
Con \$579.78 millones para 2017 contra los \$554.84 millones registrados en el 2016, es decir \$24.94 millones más o el equivalente a 4.5% de incremento. (**Gráfico 6**)

Gráfico 6



El comportamiento del gasto diario por persona es directamente proporcional con la estancia media y la variación de esta, se observa que la más alta para el primer semestre 2017 lo reflejan los salvadoreños residentes en el exterior con \$134.8 al igual que la estancia media de 13.6 noches . (Figura 1)

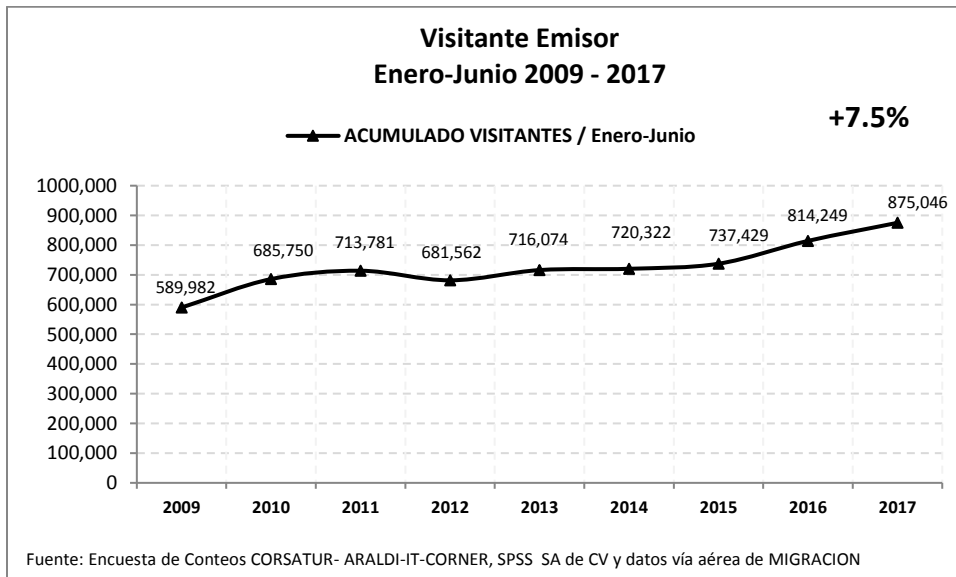
.Figura 1



4. Turismo Emisor

El número de salvadoreños que realizaron viajes al exterior, durante el primer semestre 2017 fue de 875,046 visitantes, un 7.5% de crecimiento con respecto al año anterior, (Gráfico 7

Gráfico 7



5. PIB

El peso que tiene el sector turismo en la economía nacional es sumamente importante, tomando en cuenta que para el 1° Trimestre del año 2017 del total de PIB le corresponde 4.1%, debido a la captación de \$280.1 millones. (**Tabla 1**)

Tabla 1

Año	PIB (US \$ Millones)	TURISMO (US \$ Millones)	IT/PIB %
2009	20,661.0	516.6	2.5%
2010	21,418.3	518.0	2.4%
2011	23,139.1	615.1	2.7%
2012	23,813.6	771.5	3.2%
2013	24,350.9	893.8	3.7%
2014	25,054.2	1,107.4	4.4%
2015	26,052.3	1,169.4	4.5%
2016	26,797.5	1,183.4	4.4%
1°T 2016	6,660.3	281.3	4.2%
1°T 2017	6,882.8	280.1	4.1%

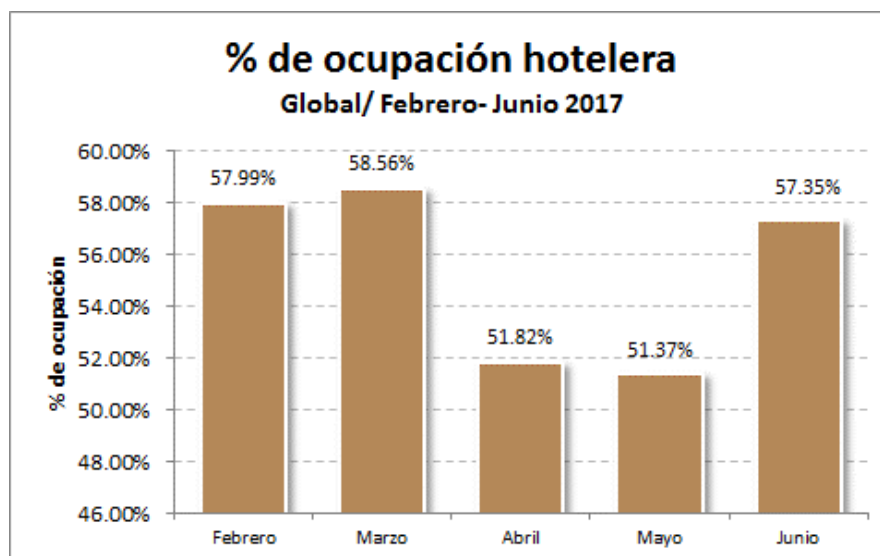
Fuente: CORSATUR/BCR PIB

PIB: preliminar

6. Ocupación Hotelera

Según datos obtenidos del sistema DATA TUR El Salvador, para el acumulado enero- junio 2017, los hoteles ubicados en diez departamentos han proporcionado información (**Gráfico 8**)

Gráfico 8

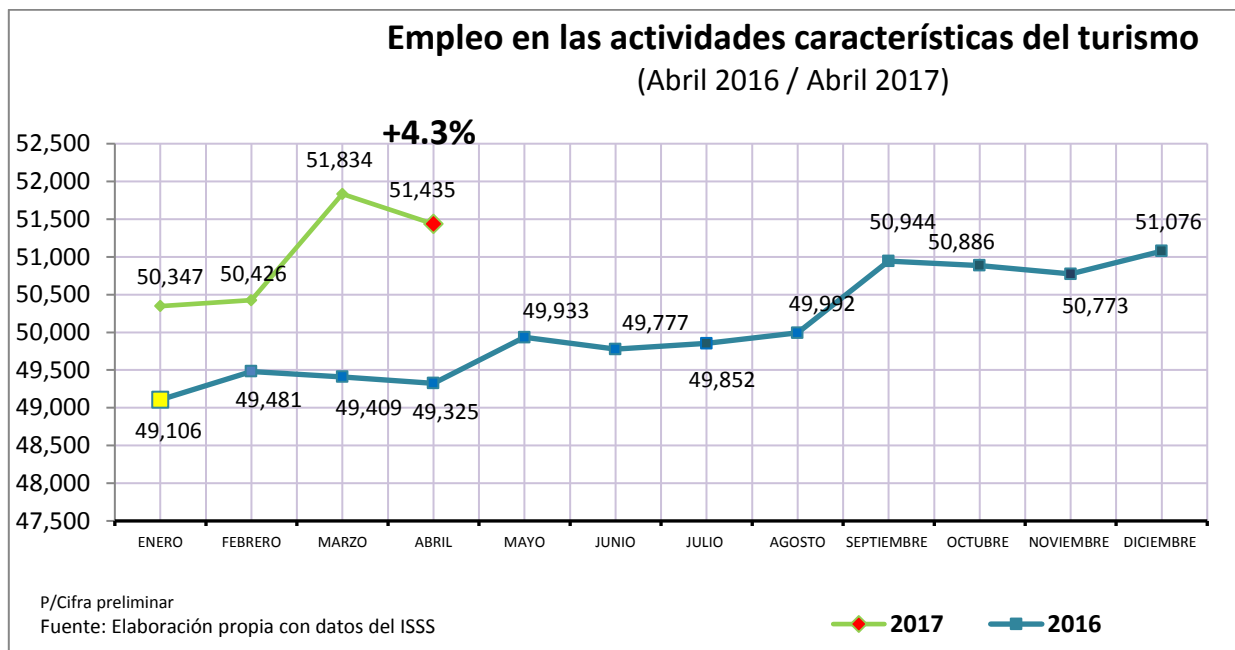


7. Empleo

El volumen de empleo en el mes de abril 2017 aumentó en 4.3% con respecto al mismo mes del año 2016. Otro punto de interés es señalar que la participación del empleo que genera el sector turismo en la economía nacional es del 7.0% con 51,435 empleos para el mes de abril de 2016. **Gráfico 9.**

En el mes de abril de 2017 el salario promedio en el sector turismo ronda \$472.28

Gráfico 9



INCIDENCIAS DEL PRIMER SEMESTRE 2017

GENERALES

- El FOVIAL ejecutó una importante inversión en rutas que conectan a los municipios con las ciudades, puestos y fronteras, con lo que se garantizó la conectividad y el desarrollo logístico regional como Puerto Acajutla-Sonsonate, San Cristóbal y La Hachadura, mantenimiento carretera El Litoral, Longitudinal del Norte, Ruta Militar en la zona oriental, entrada a La Unión y ampliación a 6 carriles de la calle al Puerto de La Libertad.

FRONTERA ANGUIATU

- El martes 26 de Junio, iniciaron trabajos de limpieza el tramo del km. 146 hasta km. 156, generando atraso vehicular en dicho lugar, carretera que nos conduce a la frontera.
- El jueves 11 mayo 2017, el punto de Pre chequeo en Aduana Anguita estará habilitado a partir del próximo 15 de mayo, para agilizar, el paso por dicho lugar.

El lunes 15 mayo 2017, medio de Transporte de carga, que importan algodón, ya están fumigados y no salen del recinto por falta de documentos, esto está generando atraso en la zona, para las demás personas que transitan por dicho lugar.

- El lunes 27 de marzo, inician construcción del puente de la frontera, hay decisión de El Salvador y Guatemala de hacer frontera única. El gobierno de El Salvador está viendo la posibilidad que con recursos de Fomilenio II, se puede hacer la infraestructura de una sola frontera, debido a que en este lugar hay más importaciones y exportaciones.

FRONTERA EL POY

- El jueves 21 de junio, la construcción del puente *El Progreso* se realiza sobre el río Iempa ya este, presenta un avance del 95.5%, con esta construcción se verán beneficiados los municipios de San Pablo Tacachico (La Libertad) y la Nueva Concepción (Chalatenango).

FRONTERA AMATILLO

- El viernes 09 junio, se ordenó la detención de siete empleados del puesto cuarentenario, de la frontera, quienes habría estado a cargo del mal proceso de control, y causando así la muerte de una persona que permanecía en la cabina del tráiler, habrá cierre temporal de dicho lugar hasta que se finalizaran las investigaciones.
- El martes 27 de junio se reportó un tráfico lento, debido a la falta de Sistema Informático de parte de Migración El Salvador, esto llevo a que se generan colas de hasta 5 kilómetros.

- El Jueves 04 mayo 2017, 70 medios de transporte de carga, esperando ingresar a Honduras, debido a problemas del sistema informático en Aduana de dicho país.
- El Sábado 13 mayo 2017, muchos de los medios de transporte de carga, aparcados no han realizado trámites anticipados como pago de impuestos y permisos de importación y esto está generando un atraso en dicha zona.
- El Lunes 15 mayo 2017, Honduras experimenta fallas en su sistema técnico informático, por lo que no están ingresando a El Salvador, medios de transporte pesado y carga.
- El sábado 18 de marzo, usuarios reportaron caos en la frontera, los turistas que quieren salir de El Salvador para dirigirse hacia Nicaragua. En la fila hay cientos de jóvenes procedentes de Guatemala y El Salvador que se dirigen a un encuentro religioso en dicho país. Aseguran que hay poco personal trabajando en migración y esto provoca un servicio lento y grandes colas de personas en la frontera.

FRONTERA LAS CHINAMAS

- El Viernes 30 de junio, El Gobierno prevé intervenir los puentes en cuatro pasos fronterizos, limítrofes con Guatemala y Honduras, para facilitar el comercio, la obra la efectuara, El Ministerio de Obras Públicas
- El sábado 07 de abril, conductores reportan fuerte tráfico llegando a la frontera, debido al poco personal de Migración El Salvador, para registrarse, y poder salir de nuestro país.
- El lunes 10 de abril, acto de apertura en el lado de Guatemala, Jimmy Morales (Presidente de Guatemala) estuvo en dicho acto, en el valle nuevo. Lo cual generó atraso e inconveniente en la zona
- El miércoles 12 de abril, la División Fronteriza de la Policía Nacional Civil en la frontera con un dispositivo de seguridad y ordenamiento por la afluencia de turistas, en nuestro país, con esto ayudan a guiar a nuestros visitantes.
- El sábado 29 de abril, la frontera fue saturada debido a problemas en el sistema, las 6 casetas externas no funcionan por un bajón de energía eléctrica, las personas la llevan casi 3 horas para realizar sus trámites.
- El Miércoles 15 de marzo, Ciclistas de la Federación Francesa de Ciclo turismo, visitaron El Salvador como parte de su recorrido por Centroamérica. Esta mañana llegaron a la Frontera Las Chinamas donde se les brindó una bienvenida por parte del equipo de CORSATUR. Estos deportistas iniciaron su trayecto en México y finalizarán en Panamá. En nuestro país visitarán destinos como Ruta de las Flores, Puerto de la Libertad, Centro Histórico, San Miguel y La Unión.
-

FRONTERA LA HACHADURA

- El Jueves 22 de junio, invitación Pública Internacional. El proyecto consiste en la preparación del Estudio de Factibilidad y el Diseño Final para una estructura de paso de 150 m de largo (como mínimo) sobre el cauce del río Paz.
- El martes 02 mayo 2017, La Dirección General de Aduanas continúa con la verificación de las acciones que forman parte del Plan de Facilitación del Comercio. Para evitar atrasos.
- Las autoridades de la Dirección General de Aduanas (DGA), del Ministerio de Hacienda, junto a las autoridades de la Superintendencia de Administración Tributaria (SAT) de Guatemala, sostuvieron un encuentro en las instalaciones de la Aduana Hachadura, para continuar la verificación de las acciones que forman parte del, Plan de Facilitación del Comercio, uno de los principales acuerdos es mantener, de manera permanente, el procesamiento de las exportaciones las 24 horas, por parte de la SAT; debido a que, en los últimos días, dicha práctica ha sido beneficiosa, para ambas naciones, por el aprovechamiento de las horas nocturnas para el despacho de alrededor de 70 medios de transporte, evitando así la acumulación en la frontera Hachadura-Pedro de Alvarado.
- El viernes 05 mayo 2017, El Director de Aduanas inicia reunión con representantes de gremiales de transportistas de carga de Guatemala y El Salvador, para facilitar el paso por dicho lugar. Plan de Facilitación al Comercio da excelentes resultados, lo cual se reafirma en reunión Binacional El Salvador - Guatemala.
- El Martes 09 mayo 2017, Los parqueos llenos de medios de transporte de carga y las ventanillas saturadas por la realización de trámites aduaneros, con trámites: 3 importaciones de verduras y 4 tránsitos, Transportistas utilizan de parqueo recinto aduanero, porque saben que no se les puede cobrar por 24 horas, lo que ocasiona filas
- Se registran largas filas de medios de transporte de carga de Guatemala hacia El Salvador sin ingresar, por falta de espacio donde estacionarse.

FRONTERA SAN CRISTOBAL

- El miércoles 05 de abril, manifestantes han abandonado el perímetro de la frontera y los medios transitan normalmente, la manifestación tuvo un tiempo de duración de 4 horas.