

Corporación Salvadoreña de Turismo
ESTADO DE SITUACION FINANCIERA
al 30 de Abril del 2019
(EN DOLARES)

08/05/2019

Pag. 1 de 4

Institucional

RECURSOS	Parcial	Total
Fondos		790,207.27
Disponibilidades	392,723.19	
Bancos Comerciales M/D	386,485.01	
Banco Comerciales M	386,485.01	
Fondos Depósitos en Tesoro Público	6,238.18	
Fondos en Depósitos en Tesoro Público	6,238.18	
Anticipos de Fondos	11,027.00	
Anticipos a Empleados	2,500.00	
Anticipos a Empleados	2,500.00	
Anticipos a Contratistas	8,527.00	
Anticipos a Contratistas	7,470.00	
Anticipos a Contratistas	1,057.00	
Deudores Monetarios	386,457.08	
D.M. x Venta de Bienes y Servicios	383.00	
D.M x Venta de Bienes y Servicios	383.00	
D.M. x Transferencias Corrientes Recibidas	386,074.08	
Ministerio de Turismo	386,074.08	
Inversiones Financieras		1,250,711.64
Deudores Financieros	1,234,897.27	
Crédito Fiscal por Adquisiciones de Bienes y Servicios	10,042.54	
Crédito Fiscal	10,042.54	
Deudores Monetarios por Percibir	1,224,854.73	
DMP x D.M. x Ingresos Financieros y Otros	3,603.74	
DMP x D.M. x Ingresos Financieros y Otros	8,272.14	
DMP x D.M. x Ingresos Financieros y Otros	45,983.63	
DMP x D.M. x Transferencias Corrientes Recibidas	1,166,995.22	
Inversiones Intangibles	15,814.37	
Derechos de Propiedad Intangible	187,612.74	
Derechos de Propiedad Intelectual	187,612.74	
Amortizaciones Acumuladas	(171,798.37)	
Amortizaciones Acumuladas	(171,798.37)	
Inversiones en Existencias		289,243.85
Existencias Institucionales	289,243.85	
Productos Alimenticios Agropecuarios y Forestales	1,762.35	
Productos Alimenticios para Personas	1,762.35	
Productos Textiles y Vestuarios	14,244.89	
Productos Textiles y Vestuarios	14,244.89	
Materiales de Oficina, Productos de Papel e Impresos	100,148.33	
Productos de Papel y Cartón	98,647.65	
Materiales de Oficina	1,500.68	
Productos de Cuero y Caucho	4,950.79	
Lantas y Neumáticos	4,950.79	
Productos Químicos, Combustibles y Lubricantes	15,785.74	
Productos Químicos	2,805.74	
Combustibles y Lubricantes	12,980.00	

Corporación Salvadoreña de Turismo
ESTADO DE SITUACION FINANCIERA
al 30 de Abril del 2019
(EN DOLARES)

08/05/2019

Pag. 2 de 4

Institucional

RECURSOS	Parcial	Total
Minerales y Productos Derivados	185.22	
Minerales Metálicos y Productos Derivados	185.22	
Materiales de Uso o Consumo	14,619.40	
Materiales Informáticos	14,594.22	
Materiales Eléctricos	25.18	
Bienes de Uso y Consumo Diversos	137,547.13	
Herramientas, Repuestos y Accesorios	294.82	
Bienes de Uso y Consumo Diversos	137,252.31	
Inversiones en Bienes de Uso		12,245,224.57
Bienes Depreciables	9,513,846.00	
Bienes Inmuebles	11,956,103.10	
Edificios e Instalaciones	11,956,103.10	
Equipo de Transporte, Tracción y Elevación	610,991.89	
Vehículos de Transporte	610,991.89	
Maquinaria, Equipo y Mobiliario Diverso	908,466.92	
Mobiliarios	198,477.84	
Maquinarias y Equipos	254,705.42	
Equipos Informáticos	432,509.83	
Herramientas y Repuestos Principales	7,910.10	
Bienes Muebles Diversos	14,863.73	
Depreciación Acumulada	(3,961,715.91)	
Bienes Inmuebles	(2,859,308.00)	
Equipo de Transporte, Tracción y Elevación	(382,161.93)	
Maquinaria, Equipo y Mobiliario Diverso	(720,245.98)	
Bienes no Depreciables	2,731,378.57	
Bienes Inmuebles	2,731,378.57	
Terrenos	2,731,378.57	
Inversiones en Proyectos y Programas		3,715,787.48
Inversiones en Bienes Privativos	3,715,787.48	
Maquinaria, Equipo y Mobiliario Diversos	14,545.79	
Maquinarias y Equipos	8,658.62	
Bienes Muebles Diversos	5,887.17	
Costos Acumulados de la Inversión	3,739,033.84	
COSTOS ACUMULADOS DE LA INVERSION	3,739,033.84	
Depreciación Acumulada	(37,792.15)	
Construcciones, Mejoras y Ampliaciones	(35,734.12)	
Maquinaria, Equipo y Mobiliario Diverso	(2,058.03)	
Inversiones en Bienes de Uso Público	0.00	
TOTAL RECURSOS		18,291,174.81

Corporación Salvadoreña de Turismo
ESTADO DE SITUACION FINANCIERA
al 30 de Abril del 2019
(EN DOLARES)

08/05/2019

Pag. 3 de 4

Institucional

OBLIGACIONES	Parcial	Total
Deuda Corriente		608,178.53
Depósitos de Terceros	38,623.62	
Depósitos Ajenos	38,623.62	
Depósitos Ajenos	32,385.44	
Embargos Judiciales	6,238.18	
Acreeedores Monetarios	569,554.91	
A. M. x Remuneraciones	73,439.03	
Remuneraciones	17,964.07	
Instituto Nacional de Pensiones de los Empleados Públicos (INPEP)	164.63	
Instituto de Previsión Social de la Fuerza Armada (IPSFA)	440.06	
Instituto Salvadoreño de Formación Profesional (INSAFORP)	886.47	
Instituto Salvadoreño del Seguro Social (ISSS)	9,307.82	
Tesoro Público (DGT)	44,675.98	
A.M. x Adquisiciones de Bienes y Servicios	475,585.99	
Adquisiciones de Bienes y Servicios	460,525.19	
Administración Nacional de Acueductos y Alcantarillados (ANDA)	7,574.60	
Comisión Ejecutiva Portuaria Autónoma (CEPA)	676.53	
Tesoro Público (DGT)	6,809.67	
A.M. x Gastos Financieros y Otros	20,109.89	
Gastos Financieros y Otros	19,984.93	
Tesoro Público (DGT)	124.96	
A.M. x Inversiones en Activos Fijos	420.00	
Tesoro Público (DGT)	420.00	
Financiamiento de Terceros		1,194,713.83
Acreeedores Financieros	1,194,713.83	
Débito Fiscal por Venta de Bienes y Servicios	3,742.96	
Débito Fiscal	3,742.96	
Débito Fiscal por Ingresos Financieros y Otros	1,379.28	
Débito Fiscal	1,379.28	
Provisiones por Acreeedores Monetarios	1,189,324.47	
Provisiones por Acreeedores Monetarios	1,189,324.47	
Acreeedores Monetarios por Pagar	267.12	
Acreeedores Monetarios por Pagar	267.12	
Patrimonio Estatal		16,404,408.94
Patrimonio	16,404,408.94	
Patrimonio Instituciones Descentralizadas	9,062,852.87	
Patrimonio Instituciones Descentralizadas	9,062,852.87	
Donaciones y Legados Bienes Corporales	1,806,306.08	
Donaciones y Legados Bienes Corporales	833,396.73	
AGENCIA ESPAÑOLA DE COOPERACION INTERNACIONAL	16,296.23	
TERRENOS	610,667.87	
EDIFICIOS E INSTALACIONES	345,945.25	
Resultado Ejercicios Anteriores	2,265,492.20	
Resultado Ejercicios Anteriores	2,265,492.20	
Resultado Ejercicio Corriente	1,214,965.78	


Corporación Salvadoreña de Turismo
ESTADO DE SITUACION FINANCIERA
al 30 de Abril del 2019
(EN DOLARES)

08/05/2019


Pag. 4 de 4

Institucional

OBLIGACIONES	Parcial	Total
Resultado Ejercicio Corriente	1,214,965.78	
Superávit por Revaluaciones	2,054,792.01	
Superávit por Revaluaciones	2,054,792.01	
RESULTADO DEL EJERCICIO	83,873.51	83,873.51
TOTAL OBLIGACIONES		18,291,174.81

F. 

JEFE UPA
LIC. RONAL RIVAS



F. 

CONTADOR
LIC. SAUL ARGUETA



Corporación Salvadoreña de Turismo
ESTADO DE RENDIMIENTO ECONOMICO
Del 1 de Enero al 30 de Abril del 2019
(EN DOLARES)

Institucional

GASTOS DE GESTION	CORRIENTE	ANTERIOR	INGRESOS DE GESTION	CORRIENTE	ANTERIOR
Gastos de Inversiones Públicas	0.00	0.00	Ingresos Financieros y Otros	26,093.66	0.00
Proyectos y Programas de Fomento Diversos	0.00	0.00	Arrendamiento de Bienes	26,093.66	0.00
Proyectos y Programas de Fomento Diversos	0.00	0.00	Arrendamientos de Bienes Inmuebles	26,093.66	0.00
Gastos en Personal	556,046.54	0.00	Ingresos por Transferencias Corrientes Recibidas	2,288,013.52	0.00
Remuneraciones Personal Permanente	2,171.70	0.00	Transferencias Corrientes del Sector Público	2,288,013.52	0.00
Dietas	2,171.70	0.00	Ministerio de Turismo	2,288,013.52	0.00
Remuneraciones Personal Eventual	477,791.78	0.00	Ingresos por Transferencias de Capital Recibidas	0.00	0.00
Sueldos	468,368.39	0.00	Transferencias de Capital de Aporte Fiscal	0.00	0.00
Beneficios Adicionales	9,423.39	0.00	Secretaría Técnica del Financiamiento Externo (SETEFE)	0.00	0.00
Remuneraciones por Servicios Extraordinarios	11,507.48	0.00	Ingresos por Ventas de Bienes y Servicios	100,982.31	0.00
Horas Extraordinarias	11,507.48	0.00	Venta de Servicios Públicos	100,982.31	0.00
Contrib. Patronales a Inst. de Seguridad Social Pública	31,085.31	0.00	Servicios Turísticos y Ecológicos	100,982.31	0.00
Por Remuneraciones Eventuales	30,026.92	0.00	Ingresos por Actualizaciones y Ajustes	212,361.81	0.00
Por Remuneraciones Extraordinarias	1,058.39	0.00	Ingresos Diversos	9,685.13	0.00
Contrib. Patronales a Inst de Seguridad Social Privadas	33,490.27	0.00	Ingresos Diversos	9,685.13	0.00
Por Remuneraciones Eventuales	32,908.33	0.00	Corrección de Recursos	221.12	0.00
Por Remuneraciones Extraordinarias	581.94	0.00	Corrección de Recursos	221.12	0.00
Gastos en Bienes de Consumo y Servicios	1,950,694.65	0.00	Sub TOTAL INGRESOS	2,627,451.30	0.00
Productos Alimenticios, Agropecuarios y Forestales	2,908.59	0.00			
Productos Alimenticios para Personas	2,908.59	0.00			
Productos Textiles y Vestuarios	26,721.25	0.00			
Productos Textiles y Vestuarios	26,721.25	0.00			
Materiales de Oficina, Productos de Papel e Impresos	53,506.03	0.00			
Productos de Papel y Cartón	46,477.07	0.00			
Materiales de Oficina	6,437.74	0.00			
Libros, Textos, Útiles de Enseñanza y Publicaciones	591.22	0.00			
Productos Químicos, Combustibles y Lubricantes	12,911.54	0.00			
Productos Químicos	1,915.33	0.00			
Combustibles y Lubricantes	10,996.21	0.00			
Minerales y Productos Derivados	59.30	0.00			
Minerales Metálicos y Productos Derivados	59.30	0.00			
Materiales de Uso o Consumo	3,971.41	0.00			
Materiales Informáticos	3,807.96	0.00			
Materiales Eléctricos	163.45	0.00			
Bienes de Uso y Consumo Diverso	49,023.70	0.00			
Herramientas, Repuestos y Accesorios	7.94	0.00			

Corporación Salvadoreña de Turismo
ESTADO DE RENDIMIENTO ECONOMICO
Del 1 de Enero al 30 de Abril del 2019
(EN DOLARES)

Institucional

GASTOS DE GESTION	CORRIENTE	ANTERIOR
Bienes de Uso y Consumo Diversos	49,015.76	0.00
Servicios Básicos	84,190.38	0.00
Servicios de Energía Eléctrica	35,932.62	0.00
Servicios de Agua	35,615.07	0.00
Servicios de Telecomunicaciones	9,051.18	0.00
Servicios de Correos	3,591.51	0.00
Mantenimiento y Reparación	51,648.99	0.00
Mantenimientos y Reparaciones de Bienes Muebles	2,846.57	0.00
Mantenimientos y Reparaciones de Vehículos	5,456.46	0.00
Mantenimientos y Reparaciones de Bienes Inmuebles	43,345.96	0.00
Servicios Comerciales	703,958.43	0.00
Transportes, Fletes y Almacenamientos	706.70	0.00
Servicios de Publicidad	658,240.50	0.00
Servicios de Vigilancia	21,729.54	0.00
Servicios de Limpiezas y Fumigaciones	17,898.12	0.00
Servicios de Alimentación	1,556.61	0.00
Impresiones, Publicaciones y Reproducciones	3,826.96	0.00
Otros Servicios y Arrendamientos Diversos	684,873.81	0.00
Servicios Generales y Arrendamientos Diversos	684,873.81	0.00
Arrendamientos y Derechos	91,626.07	0.00
De Bienes Inmuebles	91,626.07	0.00
Pasajes y Viáticos	61,033.48	0.00
Pasajes al Exterior	53,098.48	0.00
Viáticos por Comisión Interna	1,215.00	0.00
Viáticos por Comisión Externa	6,720.00	0.00
Servicios Técnicos y Profesionales	124,261.67	0.00
Estudios e Investigaciones	103,261.67	0.00
Consultorias, Estudios e Investigaciones Diversas	21,000.00	0.00
Gastos Financieros y Otros	36,674.17	0.00
Primas y Gastos por Seguros y Comisiones Bancarias	36,674.17	0.00
Primas y Gastos de Seguros de Personas	21,755.60	0.00
Primas y Gastos de Seguros de Bienes	14,718.57	0.00
Comisiones y Gastos Bancarios	200.00	0.00
Impuestos, Tasas y Derechos	0.00	0.00
Impuesto a la Transf. de B. Muebles y a la Prestación de Ser	0.00	0.00
Gastos de Actualizaciones y Ajustes	162.43	0.00
Ajustes de Ejercicios Anteriores	162.43	0.00


Corporación Salvadoreña de Turismo
ESTADO DE RENDIMIENTO ECONOMICO
Del 1 de Enero al 30 de Abril del 2019
(EN DOLARES)

Institucional

GASTOS DE GESTION	CORRIENTE	ANTERIOR
Ajustes de Ejercicios Anteriores	162.43	0.00
SUB TOTAL GASTOS	2,543,577.79	0.00
RESULTADO DEL EJERCICIO	83,873.51	0.00
TOTAL DE GASTOS DE GESTION	2,627,451.30	0.00

F. 
JEFE UFI
LIC. RONAL RIVAS



F. 
CONTADOR
LIC. SAUL ARGUETA



Corporación Salvadoreña de Turismo
 ESTADO DE FLUJO DE FONDOS
 Del 1 de Enero al 30 de Abril del 2019
 (EN DOLARES)

08/05/2019
 Pag. 1 de 1

Institucional

ESTRUCTURA	CORRIENTE	ANTERIOR
DISPONIBILIDADES INICIALES	375,313.58	0.00
DISPONIBILIDADES INICIALES	375,313.58	0.00
RESULTADO OPERACIONAL NETO	29,668.57	0.00
FUENTES OPERACIONALES	4,918,246.54	0.00
USOS OPERACIONALES	4,888,577.97	0.00
RESULTADO NO OPERACIONAL NETO	(12,258.96)	0.00
FUENTES NO OPERACIONALES	14,398.21	0.00
USOS NO OPERACIONALES	26,657.17	0.00
DISPONIBILIDAD FINAL	392,723.19	0.00

F.

JEFE UFI

LIC. RONAL RIVERA



F.

CONTADOR

LIC. SAUL ARGUETA



Institucional

FUENTES	CORRIENTE	ANTERIOR	USOS	CORRIENTE	ANTERIOR
OPERACIONAL	4,918,246.54	0.00	OPERACIONAL	4,888,577.97	0.00
D.M. x Venta de Bienes y Servicios	113,727.00	0.00	A. M. x Remuneraciones	482,607.51	0.00
D.M. x Ingresos Financieros y Otros	40,370.90	0.00	A.M. x Adquisiciones de Bienes y Servicios	1,344,107.56	0.00
D.M. x Transferencias Corrientes Recibidas	1,901,939.44	0.00	A.M. x Gastos Financieros y Otros	23,775.19	0.00
D.M. x Transferencias de Capital de Aporte Fiscal	(10,946.31)	0.00	A.M. x Inversiones en Activos Fijos	7,490.00	0.00
D.M. x Operaciones de Ejercicios Anteriores	2,873,155.51	0.00	A.M. x Operaciones de Ejercicios Anteriores	3,030,597.71	0.00
NO OPERACIONAL	14,398.21	0.00	NO OPERACIONAL	26,657.17	0.00
Depósitos Ajenos	14,398.21	0.00	Anticipos a Empleados	2,500.00	0.00
			Depósitos Ajenos	24,157.17	0.00
- TOTAL FUENTES -	4,932,644.75	0.00	AUMENTO NETO DE DISPONIBILIDADES	17,408.61	0.00
			- TOTAL USOS -	4,932,644.75	0.00

F.  JEFE GERENCIA FINANCIERA
 LIC. RONAL RIVAS

F.  CONTADOR
 LIC. SAUL ARGUETA



CORPORACIÓN SALVADOREÑA DE TURISMO
ESTADO DE EJECUCION PRESUPUESTARIA DE EGRESOS
Reporte Acumulado Del 1 de Enero al 30 de Abril del 2019
(EN DOLARES)

Institucional

CODIGO	CONCEPTO	CREDITO PRESUPUESTARIO	DEVENGADO	SALDO PRESUPUESTARIO
51	Remuneraciones	1,997,683.00	556,046.54	1,441,636.46
511	Remuneraciones Permanentes	12,055.25	2,171.70	9,883.55
51105	Dietas	12,055.25	2,171.70	9,883.55
512	Remuneraciones Eventuales	1,577,117.38	477,791.78	1,099,325.60
51201	Sueldos	1,499,155.00	468,368.39	1,030,786.61
51203	Aguinaldos	46,990.00	0.00	46,990.00
51207	Beneficios Adicionales	30,972.38	9,423.39	21,548.99
513	Remuneraciones Extraordinarias	60,030.00	11,507.48	48,522.52
51301	Horas Extraordinarias	60,030.00	11,507.48	48,522.52
514	Contribuciones Patronales a Inst de Seg Social Públicas	108,240.00	31,085.31	77,154.69
51402	Por Remuneraciones Eventuales	101,690.00	30,026.92	71,663.08
51403	Por Remuneraciones Extraordinarias	6,550.00	1,058.39	5,491.61
515	Contribuciones Patronales a Inst de Seg Social Privadas	117,505.00	33,490.27	84,014.73
51502	Por Remuneraciones Eventuales	112,850.00	32,908.33	79,941.67
51503	Por Remuneraciones Extraordinarias	4,655.00	581.94	4,073.06
517	Indemnizaciones	50,000.00	0.00	50,000.00
51702	Al Personal de Servicios Eventuales	50,000.00	0.00	50,000.00
519	Remuneraciones Diversas	72,735.37	0.00	72,735.37
51999	Remuneraciones Diversas	72,735.37	0.00	72,735.37
54	Adquisiciones de Bienes y Servicios	10,076,425.00	1,819,693.55	8,256,731.45
541	Bienes de Uso y Consumo	279,885.60	6,109.45	273,776.15
54101	Productos Alimenticios para Personas	10,003.88	1,029.38	8,974.50
54104	Productos Textiles y Vestuarios	15,500.00	0.00	15,500.00
54105	Productos de Papel y Cartón	8,701.91	47.29	8,654.62
54107	Productos Químicos	111.31	111.31	0.00
54108	Productos Farmacéuticos y Medicinales	700.00	0.00	700.00
54110	Combustibles y Lubricantes	15,020.00	10.00	15,010.00
54112	Minerales Metálicos y Productos Derivados	33.85	33.85	0.00
54114	Materiales de Oficina	5,492.77	237.67	5,255.10
54115	Materiales Informáticos	3,316.09	0.00	3,316.09
54116	Libros , Textos, Útiles de Enseñanza y Publicaciones	1,134.95	534.21	600.74
54118	Herramientas, Repuestos y Accesorios	725.62	7.94	717.68
54119	Materiales Eléctricos	163.45	163.45	0.00
54199	Bienes de Uso y Consumo Diversos	218,981.77	3,934.35	215,047.42
542	Servicios Básicos	282,832.82	84,190.38	198,642.44
54201	Servicios de Energía Eléctrica	96,163.22	35,932.62	60,230.60
54202	Servicios de Agua	97,962.57	35,615.07	62,347.50

CORPORACIÓN SALVADOREÑA DE TURISMO
ESTADO DE EJECUCION PRESUPUESTARIA DE EGRESOS
Reporte Acumulado Del 1 de Enero al 30 de Abril del 2019
(EN DOLARES)

Institucional

CODIGO	CONCEPTO	CREDITO PRESUPUESTARIO	DEVENGADO	SALDO PRESUPUESTARIO
54203	Servicios de Telecomunicaciones	55,702.03	9,051.18	46,650.85
54204	Servicios de Correos	33,005.00	3,591.51	29,413.49
543	Servicios Generales y Arrendamientos	8,320,917.10	1,532,107.30	6,788,809.80
54301	Mantenimientos y Reparaciones de Bienes Muebles	34,025.15	2,846.57	31,178.58
54302	Mantenimientos y Reparaciones de Vehículos	45,322.11	5,456.46	39,865.65
54303	Mantenimientos y Reparaciones de Bienes Inmuebles	273,351.96	43,345.96	230,006.00
54304	Transportes, Fletes y Almacenamientos	2,798.68	706.70	2,091.98
54305	Servicios de Publicidad	4,321,497.41	658,240.50	3,663,256.91
54306	Servicios de Vigilancia	267,033.19	21,729.54	245,303.65
54307	Servicios de Limpiezas y Fumigaciones	68,145.04	17,898.12	50,246.92
54310	Servicios de Alimentación	20,680.00	1,556.61	19,123.39
54313	Impresiones, Publicaciones y Reproducciones	89,855.00	3,826.96	86,028.04
54314	Atenciones Oficiales	22,794.45	0.00	22,794.45
54317	Arrendamiento de Bienes Inmuebles	292,205.82	91,626.07	200,579.75
54399	Servicios Generales y Arrendamientos Diversos	2,883,208.29	684,873.81	2,198,334.48
544	Pasajes y Viáticos	302,938.00	61,033.48	241,904.52
54402	Pasajes al Exterior	250,000.00	53,098.48	196,901.52
54403	Viáticos por Comisión Interna	1,858.00	1,215.00	643.00
54404	Viáticos por Comisión Externa	51,080.00	6,720.00	44,360.00
545	Consultorías, Estudios e Investigaciones	867,143.08	124,261.67	742,881.41
54503	Servicios Jurídicos	65,850.00	0.00	65,850.00
54504	Servicios de Contabilidad y Auditoría	8,974.85	0.00	8,974.85
54505	Servicios de Capacitación	119,000.00	0.00	119,000.00
54508	Estudios e Investigaciones	525,150.01	103,261.67	421,888.34
54599	Consultorías, Estudios e Investigaciones Diversas	148,168.22	21,000.00	127,168.22
549	Crédito Fiscal	22,708.40	11,991.27	10,717.13
54901	Crédito Fiscal	22,708.40	11,991.27	10,717.13
55	Gastos Financieros y Otros	159,600.00	43,885.08	115,714.92
555	Impuestos, Tasas y Derechos	37,050.00	7,210.91	29,839.09
55504	Impuesto a la Transf de Bienes Muebles y a la Prest de Serv.	36,000.00	7,210.91	28,789.09
55599	Impuestos, Tasas y Derechos Diversos	1,050.00	0.00	1,050.00
556	Seguros, Comisiones y Gastos Bancarios	122,550.00	36,674.17	85,875.83
55601	Primas y Gastos de Seguros de Personas	76,800.00	21,755.60	55,044.40
55602	Primas y Gastos de Seguros de Bienes	45,000.00	14,718.57	30,281.43
55603	Comisiones y Gastos Bancarios	750.00	200.00	550.00
56	Transferencias Corrientes	125,000.00	0.00	125,000.00
564	Transferencias Corrientes al Sector Externo	125,000.00	0.00	125,000.00

CORPORACIÓN SALVADOREÑA DE TURISMO
ESTADO DE EJECUCION PRESUPUESTARIA DE EGRESOS
Reporte Acumulado Del 1 de Enero al 30 de Abril del 2019
(EN DOLARES)

Institucional

CODIGO	CONCEPTO	CREDITO PRESUPUESTARIO	DEVENGADO	SALDO PRESUPUESTARIO
56405	A Organismos Sin Fines de Lucro	125,000.00	0.00	125,000.00
61	Inversiones en Activos Fijos	1,925,690.00	7,910.00	1,917,780.00
611	Bienes Muebles	56,630.00	0.00	56,630.00
61101	Mobiliarios	8,950.00	0.00	8,950.00
61102	Maquinarias y Equipos	8,780.00	0.00	8,780.00
61104	Equipos Informáticos	38,900.00	0.00	38,900.00
614	Intangibles	22,060.00	7,910.00	14,150.00
61403	Derechos de Propiedad Intelectual	22,060.00	7,910.00	14,150.00
616	Infraestructuras	1,847,000.00	0.00	1,847,000.00
61608	Supervisión de Infraestructuras	92,350.00	0.00	92,350.00
61699	Obras de Infraestructura Diversas	1,754,650.00	0.00	1,754,650.00
Total Rubro		14,284,398.00	2,427,535.17	11,856,862.83
Total Cuenta		14,284,398.00	2,427,535.17	11,856,862.83
Total Especifico		14,284,398.00	2,427,535.17	11,856,862.83

F.

JEFE UFI

LIC. RONAL RIVAS



F.

CONTADOR

LIC. SAUL ARGUETA



CORPORACIÓN SALVADOREÑA DE TURISMO

ESTADO DE EJECUCION PRESUPUESTARIA DE INGRESOS
Reporte Acumulado Del 1 de Enero al 30 de Abril del 2019
(EN DOLARES)

Institucional

CODIGO	CONCEPTO	PRESUPUESTO	DEVENGADO	SALDO PRESUPUESTARIO
14	VENTA DE BIENES Y SERVICIOS	343,800.00	114,110.00	229,690.00
142	Ingresos por Prestación de Servicios Públicos	304,249.00	100,982.31	203,266.69
14203	Servicios Turísticos y Ecológicos	304,249.00	100,982.31	203,266.69
149	Débito Fiscal	39,551.00	13,127.69	26,423.31
14901	Débito Fiscal	39,551.00	13,127.69	26,423.31
15	INGRESOS FINANCIEROS Y OTROS	216,200.00	40,370.90	175,829.10
154	Arrendamientos de Bienes	166,372.00	26,093.66	140,278.34
15402	Arrendamientos de Bienes Inmuebles	166,372.00	26,093.66	140,278.34
157	Otros Ingresos no Clasificados	24,957.00	9,685.13	15,271.87
15799	Ingresos Diversos	24,957.00	9,685.13	15,271.87
159	Débito Fiscal	24,871.00	4,592.11	20,278.89
15901	Débito Fiscal	24,871.00	4,592.11	20,278.89
16	TRANSFERENCIAS CORRIENTES	13,724,398.00	2,288,013.52	11,436,384.48
162	Transferencias Corrientes del Sector Público	13,724,398.00	2,288,013.52	11,436,384.48
1624600	Ramo de Turismo	13,724,398.00	2,288,013.52	11,436,384.48
Total Rubro		14,284,398.00	2,442,494.42	11,841,903.58
Total Cuenta		14,284,398.00	2,442,494.42	11,841,903.58
Total Especifico		14,284,398.00	2,442,494.42	11,841,903.58

F.

JEFE UFI

LIC. RONAL RIVAS



F.

CONTADOR

LIC. SAUL ARGUETA

