



MINISTERIO
DE TURISMO

CORPORACIÓN SALVADOREÑA DE TURISMO

INFORME ESTADÍSTICO

Enero-Marzo 2020

Unidad de Inteligencia de Mercado



Indicé

Turismo mundial.....	3
1. Llegadas de visitantes Internacionales 2020.	4 - 6
1.1 Turismo Receptor.	4- 5
1.2 Llegada de visitantes por las p r i n c i p a l e s fronteras.....	5 - 6
1.3 Llegada de turistas por principales regiones.....	6
1.4 Llegada de turistas por nacionalidad 2020.....	6
2. Gasto Turístico	6- 7
3. Turismo Emisor	7- 8
4. PIB.....	8
5. Ocupación Hotelera	9
6. Empleo	9-10
7. Incidencias del Mes de Marzo 2020	10 -11

Turismo Mundial

En el 2019, las llegadas de turistas internacionales en todo el mundo crecieron un 4% en 2019 hasta alcanzar los 1.500 millones, según los datos comunicados por destinos de todo el mundo. Para principios del 2020 se proyectaba crecimientos de 3% a 4% en comparación con el año anterior.

De igual manera las salidas internacionales previstas en todo el mundo para el período enero-abril 2020 serían particularmente fuertes (+10%).

Sin embargo, el mundo se enfrenta a una emergencia sanitaria, social y económica mundial sin precedentes debido a la pandemia COVID-19. Por lo que los viajes y el turismo se encuentran entre los sectores más afectados. En una conmoción sin precedentes para el sector turístico, la pandemia COVID-19 ha reducido las llegadas de turistas internacionales en el primer trimestre de 2020 a una fracción de lo que eran hace un año.

Los datos disponibles apuntan a una disminución del 22% en el primer trimestre de 2020, con llegadas en marzo un 57%. Esto se traduce en una pérdida de 67 millones de llegadas internacionales y alrededor de 80.000 millones de dólares en ingresos de exportación del turismo internacional.

En cuanto a las regiones, Asia a y el Pacífico, la primera región que sufrió el impacto de COVID-19, registraron una disminución del 35% en las llegadas en el primer trimestre de 2020. El segundo más afectado fue Europa con un descenso del 19%, seguido de las Américas (-15%), África (-12%) y Oriente Medio (-11%).

Los escenarios actuales para el año se reducen del 58% al 78% en las llegadas de turistas internacionales en 2020, dependiendo de la velocidad de la contención, la duración de las restricciones de viaje y la reapertura de las fronteras nacionales, aunque las perspectivas siguen siendo muy inciertas.

Esto se traduciría en una caída de 850 millones a 1.100 millones de llegadas internacionales y una pérdida de 860.000 millones de dólares EE.UU. a 1,2 billones de dólares EE.UU. en ingresos de exportación procedentes del turismo, las mayores disminuciones de la serie histórica.

En cuanto al empleo la caída de los viajes internacionales puso en riesgo entre 100 y 120 millones de empleos de turismo directo.

Fuente: Barómetro volumen 18, publicación 1 enero 2020, publicación 2 mayo 2020.

Turismo en El Salvador

Es así como El Salvador no es la excepción en la afectación por la pandemia, por lo que se declara estado de emergencia desde el 11 de marzo para todo el territorio nacional, donde se restringe el libre ingreso de extranjeros, ordenando el cierre de todas las fronteras a nivel nacional. Así mismo, el día 22 de marzo el presidente de la república decretó cuarentena domiciliar obligatoria para todos los salvadoreños por los siguientes 30 días seguidos de otras medidas, para evitar el avance de la pandemia COVID-19, dejando suspendidas todas las actividades comerciales que no fuesen vitales para la población y cerrando establecimientos de recreación y turismo hasta nuevo aviso.

Por lo descrito anteriormente en el mes de marzo se ha tenido un decrecimiento pronunciado, siendo al cierre del primer trimestre (US \$391.52 millones de dólares) y en la llegada de visitantes 479,177 con un decrecimiento en ingresos turísticos del -14.8% y en llegadas del -20.0%, con respecto al primer trimestre del 2019.

Al cierre del primer trimestre del 2020, los visitantes están representados por el 71.0% de turistas y el 29.0% de excursionistas.

Las regiones de donde se reciben más turistas son Centroamérica (55.6%), Norteamérica (39.0%), Suramérica (2.4%), Europa (2.2%) y Otros (0.8%).

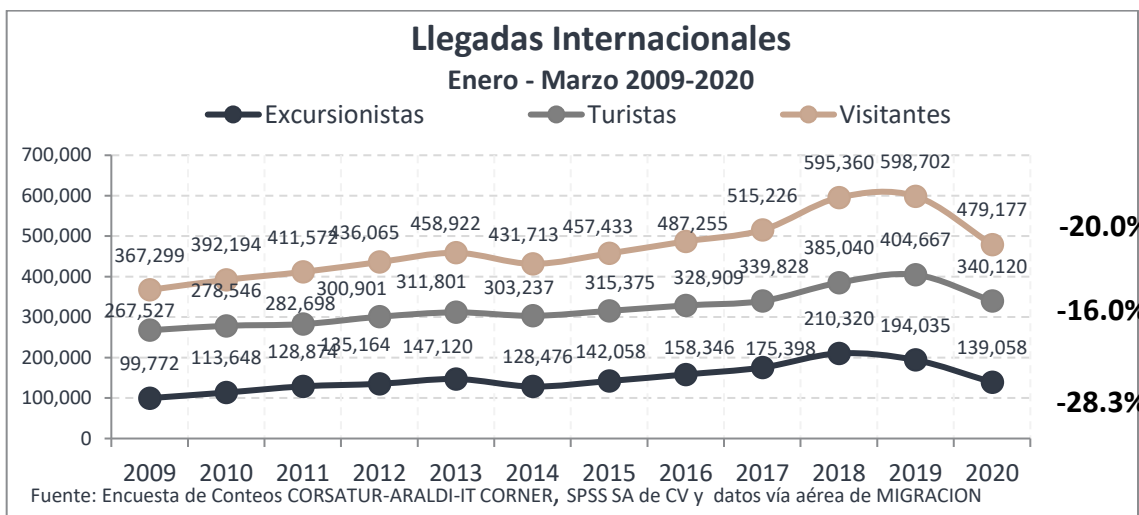
A continuación, se presentan gráficas comparativas del turismo receptor, emisor, ingreso monetario de turismo para el primer trimestre del 2020.

1. Llegadas de visitantes Internacionales 2020

1.1 Turismo Receptor

Las llegadas de visitantes internacionales decrecieron un -20.0% en comparación con el mismo período 2019. Al alcanzar los 479,177 para el acumulado enero-marzo de 2020, (Gráfico1) ello se debe a que para el mes de marzo las fronteras fueron cerradas en nuestro país, por lo que no hubo ingreso de turistas internacionales.

Gráfico 1: Llegada de Visitantes Internacionales



Llegada de visitantes por las principales fronteras.

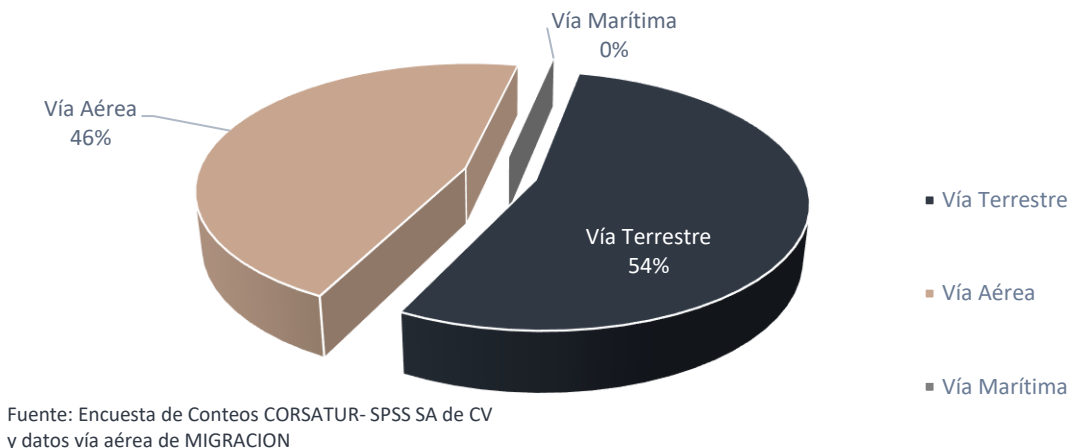
El turista internacional utiliza principalmente dos vías para entrar a El Salvador y de esta manera visitar los diferentes destinos turísticos.

El porcentaje de participación en la llegada de Turistas por vía terrestre y vía aérea corresponde

al 56% y 44% respectivamente (Gráfico 2).

Gráfico 2

Participación de Llegada de Turistas por Vía Utilizada
 Enero-Marzo 2020

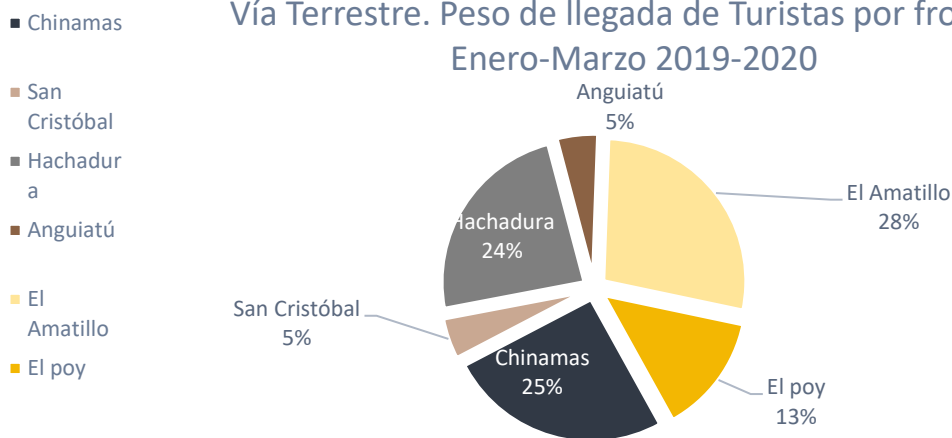


Con respecto a la vía terrestre, El Amatillo, Las Chinamas y La Hachadura; continúan siendo las principales fronteras por las que ingresan más turistas, con un porcentaje de participación de 28%, 25% y 24% respectivamente.

(Véase Gráfico 3)

Gráfico 3

Vía Terrestre. Peso de Llegada de Turistas por frontera
 Enero-Marzo 2019-2020



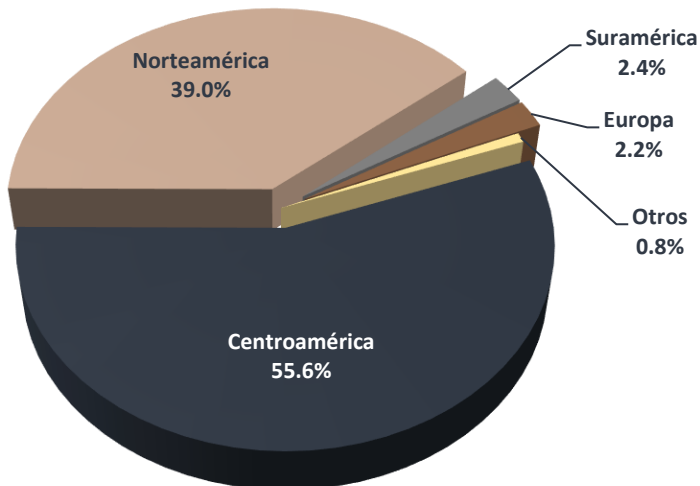
1.2 Llegada de turistas por principales regiones

El mercado emisor más importante continúa siendo Centroamérica, siendo el mercado más

grande para El Salvador con (55.6%), seguido de Norteamérica (39.0%). (Gráfico 4).

Gráfico 4

Participación de Llegadas por regiones de procedencia

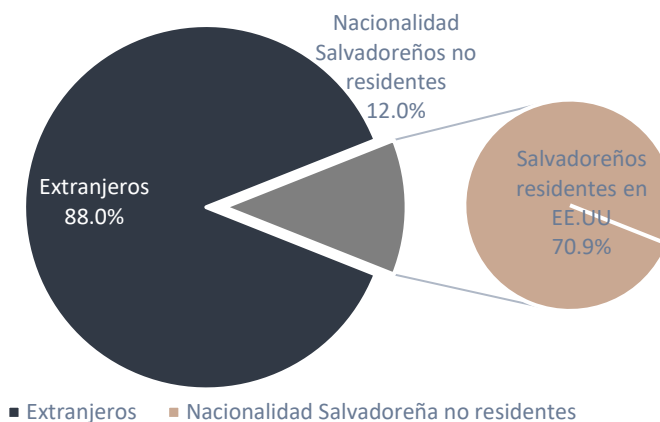


Fuente: Encuesta de conteos CORSATUR-SPSS SA de CV y datos vía aérea de MIGRACION

1.3 Llegada de turistas por nacionalidad 2020

En la llegada de turistas un 88.0% es representado por la llegada de Turistas extranjeros y un 12.0% por los salvadoreños residentes en el exterior. Es importante subrayar que el 70.9% de los salvadoreños residentes en el exterior residen en Estados Unidos (Gráfico 5).

Gráfico 5



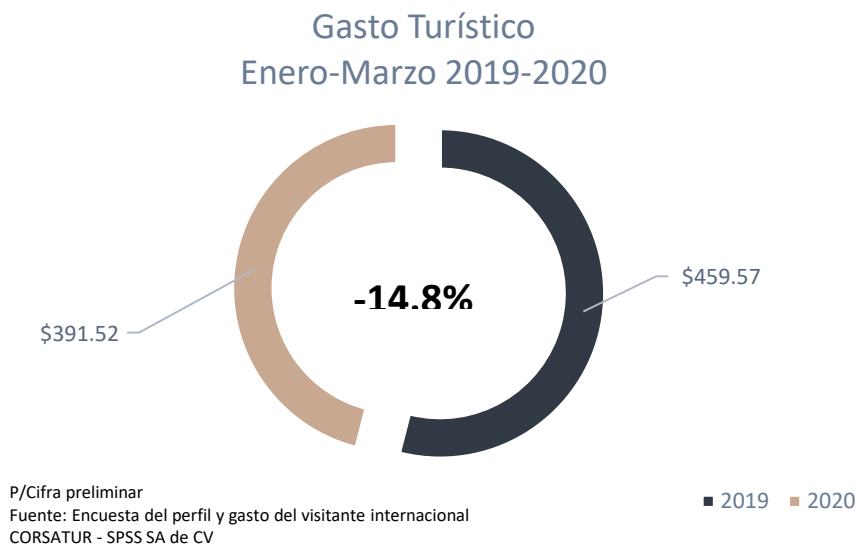
Fuente: Encuesta de conteos CORSATUR- SPSS SA de CV y datos vía aérea de MIGRACION

2. Gasto Turístico

Los resultados del año 2020 en materia de Gasto Turístico total, realizado por los turistas y los excursionistas también tuvieron un decrecimiento debido a la situación de la pandemia y la

baja en la llegada de turistas internacional, con \$391.52 millones para el primer trimestre del 2020 contra los \$459.57 millones registrados al mismo período del 2019, es decir que equivale a -14.8% (Gráfico 6).

Gráfico 6



El comportamiento del gasto diario por persona de los turistas decreció en -0.5% con respecto al primer trimestre del 2019, pues paso de \$123.70 en el 2019 a \$123.20 en el año 2020, esto obedece que la estadía se incrementó en 0.4 noches (Diagrama 1).

Al analizar el comportamiento de la estadía media que realizan los turistas en El Salvador, se observa que paso de 8.7 a 9.1 noches un incremento es de 0.4 noches (Diagrama 1)

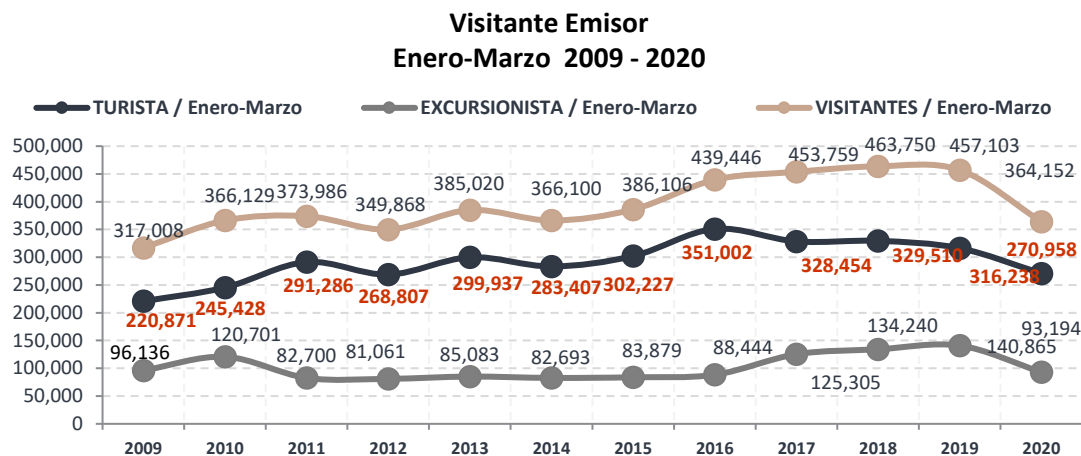
Diagrama 1: Gasto diario y estadía media del turista al primer trimestre del año 2020.

	2019 (1T)	2020 (1T)	% de incremento
Gasto diario	\$123.70	\$123.20	-0.5%
Estadía media	8.7 noches	9.1 noches	0.4 noches

3. Turismo Emisor

El número de salvadoreños que realizaron viajes al exterior, al primer trimestre del año 2020 fue de 364,152 visitantes, decreciendo un -20.3 % con respecto al mismo período del año anterior (Gráfico 7).

Gráfico 7



4. PIB

El peso que tiene el sector turismo en la economía nacional es sumamente importante, tomando en cuenta que, para el cierre del 2019, el total de los ingresos le corresponde el 6.52 % en el PIB, debido a la captación de \$ 1,761.24 millones, lo cual refleja que ha tenido un aumento en comparación con el cierre del año 2018.

Tabla 1. Producto Interno Bruto (PIB)

Año	PIB		TURISMO	
	(US \$ Millones)	(US \$ Millones)	(US \$ Millones)	IT/PIB %
2009	17,601.62	516.6	516.6	2.93%
2010	18,447.93	518	518	2.81%
2011	20,283.78	615.1	615.1	3.03%
2012	21,386.15	771.5	771.5	3.61%
2013	21,990.97	893.8	893.8	4.06%
2014	22,593.48	1,107.40	1,107.40	4.90%
2015	23,438.24	1,169.40	1,169.40	4.99%
2016	24,191.44	1,183.40	1,183.40	4.89%
2017	24,979.20	1,265.10	1,265.10	5.06%
2018	26,117.40	1,532.61	1,532.61	5.87%
2019	27,022.64	1,761.24	1,761.24	6.52%

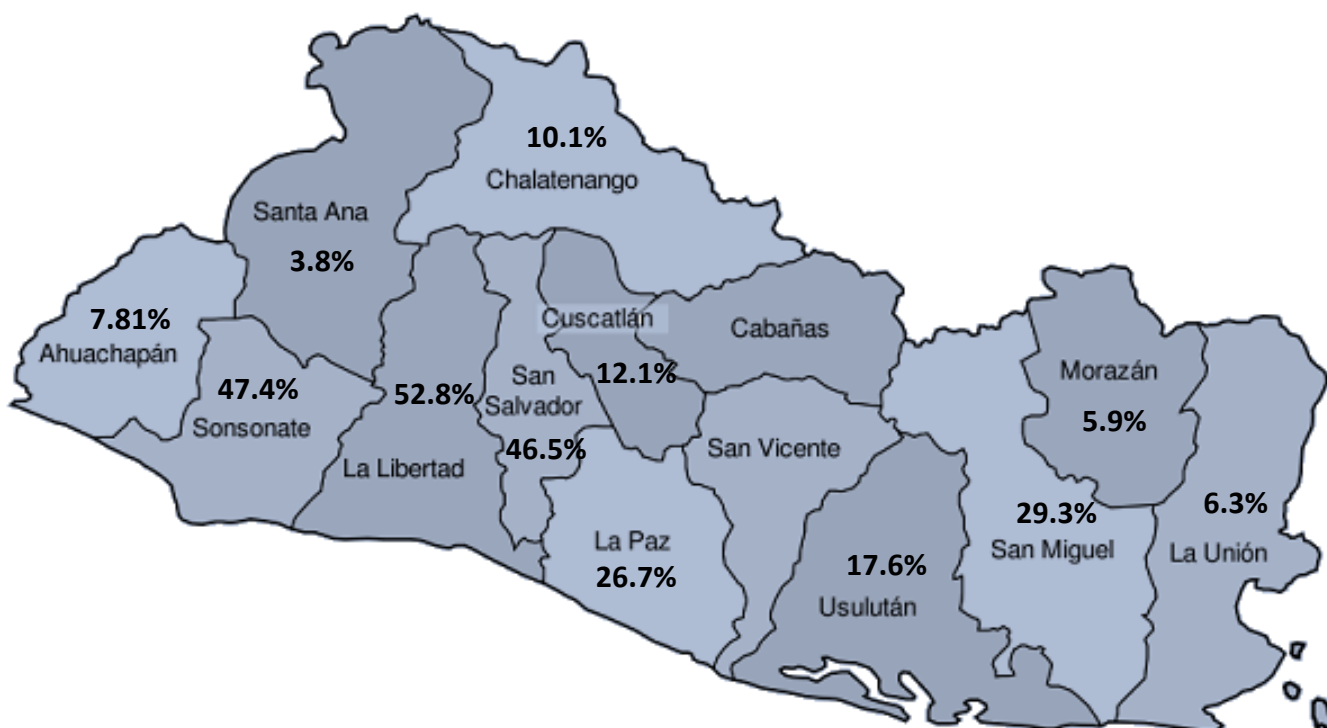
Fuente: CORSATUR/PIB Preliminar BCR- Ingresos turísticos totales

5. Ocupación Hotelera

Según datos obtenidos del sistema DATA TUR El Salvador, en promedio para enero-marzo 2020 los hoteles ubicados en doce departamentos han proporcionado información. El Departamento que en promedio al primer trimestre reporta mayor ocupación es La Libertad con el 52.8%, seguido de Sonsonate con el 47.4%, siendo la ocupación global en promedio al primer trimestre del año 2020(Enero-Marzo) 38.47%.

Gráfico 8: Ocupación Hotelera promedio trimestral por departamento

Promedio de ocupación hotelera por departamento a Marzo 2020



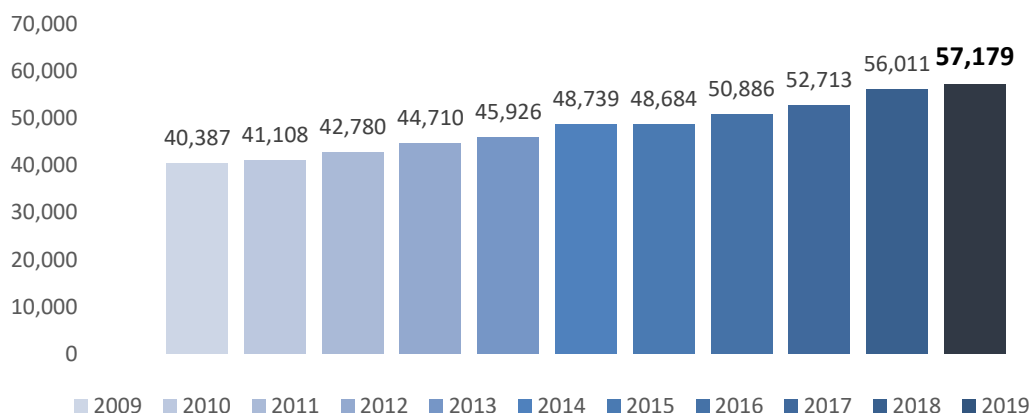
Fuente: DATATUR El Salvador 2020

6. Empleo

El volumen de empleo formal al cierre del año 2019 fue de 57,179 el cual aumentó en 3.80 % con respecto al cierre del año 2018. Otro punto de interés es señalar que la participación del empleo que genera el sector turismo en la economía nacional es del 8.3%.

Gráfico 9

Empleo en las actividades características del turismo al cierre del año 2020



Fuente: Elaboración propia con datos del ISSS

7. Incidencias del mes de marzo 2020

GENERAL

El pasado 13 de marzo, el presidente de la República, Nayib Bukele, ordenó vigilar los 142 puntos ciegos identificados en nuestro territorio, para impedir que personas que intenten ingresar al territorio salvadoreño eviten pasar por los controles sanitarios fronterizos que ejecutan las autoridades para contener el avance del Coronavirus, COVID19 en nuestro país.

El Salvador no permite el ingreso de extranjeros desde España, China, Corea del Sur, Irán, Italia, Francia y Alemania.

En los puntos fronterizos, puertos y aeropuertos las operaciones de importación y exportación siguen su curso normal. De acuerdo con el Decreto Presidencial se mantienen intactos todas las actividades comerciales, incluyendo importación y exportación, bajo el debido control sanitario en aquellos rubros que lo requieran.

FRONTERA LA HACHADURA

Viernes 20

un compatriota quien viajó de España, e hizo su ingreso en Guatemala vía aérea y pretendía entrar a nuestro país por la Frontera terrestre de La Hachadura, departamento de Sonsonate, esta persona será sometido inmediatamente a los protocolos de salud para agilizar su aislamiento durante 30 días como medida preventiva del COVID19.

FRONTERA EL POY

Viernes 13

Solo transita transporte de carga comercial, un grupo de personas que procedían de Honduras en calidad de turistas, fueron regresados a su país de origen, debido a restricción que hay en nuestro país.

FRONTERA ANGUIATU

Martes 17 Detienen a salvadoreño que evadió cordón sanitario en Frontera Anguiatú

FRONTERA LAS CHINAMAS

Miércoles 11

En la frontera las Chinamas abordan a un ciudadano de Nueva Guinea, (Isla ubicada al norte de Australia) pretendía ingresar al país proveniente de Guatemala, oficiales migratorios realizaron una investigación a esta persona, para determinar más sobre su origen de viaje. Al verificar el historial de viaje se comprobó que aterrizó en la Ciudad de Guatemala proveniente de la ciudad de Frankfurt, Alemania, país con restricción de ingreso a El Salvador, por lo cual se procedió a inadmitir su entrada al territorio. Asimismo, los oficiales migratorios inadmitieron a extranjeros de Australia y Europa, quienes hacían uso de la frontera terrestre.

FRONTERA SAN CRISTOBAL

Jueves 12

Los agentes destacados en San Cristóbal, límite fronterizo entre Guatemala y El Salvador, vigilaron el cumplimiento de las medidas para prevenir el coronavirus, con el fin de garantizar el paso del transporte de carga y a la vez contrarrestar el paso de extranjeros que pretendan ingresar al país. Los salvadoreños que salen del país tienen vía libre y el ingreso también, solo que deben de cumplir con la condición de permanecer en cuarentena por 30 días en un albergue ubicado en Jiquilisco, Usulután. La PNC está pendiente de cada vehículo, furgón y otros automóviles que salen del país y que ingresan, realizando los controles establecidos, informaron las autoridades.

FRONTERA EL AMATILLO

Viernes 20

Oficiales atienden el ingreso de un grupo de estudiantes salvadoreños de la Universidad El Zamorano en Honduras, quienes ingresaron al territorio acatando los protocolos de salud, todos estos jóvenes fueron trasladados a un centro de cuarentena. Día con día, el personal de Migración y Extranjería se encuentran vigilando cada paso de nuestras líneas fronterizas por la seguridad de la población.