

Corporación Salvadoreña de Turismo
ESTADO DE SITUACION FINANCIERA
al 30 de Junio del 2012
(EN DOLARES)

13/09/2012
Pag. 1 de 2

Institucional

RECURSOS	Parcial	Total
Fondos		428,768.17
Disponibilidades	252,877.99	
Bancos Comerciales M/D	252,877.99	
Anticipos de Fondos	13,231.69	
Anticipos a Empleados	2,500.00	
Anticipos por Servicios	1,304.69	
Anticipos a Contratistas	9,427.00	
Deudores Monetarios	162,658.49	
D.M. x Venta de Bienes y Servicios	855.00	
D.M. x Transferencias Corrientes Recibidas	141,723.99	
D.M. x Operaciones de Ejercicios Anteriores	20,079.50	
Inversiones Financieras		69,297.19
Deudores Financieros	28,507.57	
Crédito Fiscal por Adquisiciones de Bienes y Servicios	3,255.66	
Crédito Fiscal por Gastos Financieros y Otros	4,594.35	
Crédito Fiscal por Inversiones en Activos Fijos	180.70	
Crédito Fiscal por Remanente de IVA	18,392.86	
Deudores Monetarios por Percibir	2,084.00	
Inversiones Intangibles	40,789.62	
Seguros Pagados por Anticipado	17,652.22	
Derechos de Propiedad Intangible	142,413.64	
Amortizaciones Acumuladas	(119,276.24)	
Inversiones en Existencias		89,816.25
Existencias Institucionales	89,816.25	
Productos Alimenticios Agropecuarios y Forestales	1,255.41	
Productos Textiles y Vestuarios	3,444.94	
Materiales de Oficina, Productos de Papel e Impresos	30,946.27	
Productos Químicos, Combustibles y Lubricantes	24,065.46	
Minerales y Productos Derivados	154.26	
Materiales de Uso o Consumo	21,680.07	
Bienes de Uso y Consumo Diversos	8,269.84	
Inversiones en Bienes de Uso		14,403,673.98
Bienes Depreciables	11,672,295.41	
Bienes Inmuebles	11,936,903.10	
Equipo de Transporte, Tracción y Elevación	469,519.45	
Maquinaria, Equipo y Mobiliario Diverso	713,985.13	
Depreciación Acumulada	(1,448,112.27)	
Bienes no Depreciables	2,731,378.57	
Bienes Inmuebles	2,731,378.57	
Inversiones en Proyectos y Programas		7,080.00
Inversiones en Bienes Privativos	7,080.00	
Costos Acumulados de la Inversión	7,080.00	
Inversiones en Bienes de Uso Público	0.00	
TOTAL RECURSOS		14,998,635.59

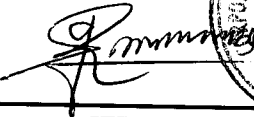

Corporación Salvadoreña de Turismo
ESTADO DE SITUACION FINANCIERA
 al 30 de Junio del 2012
 (EN DOLARES)

13/09/2012

Pag. 2 de 2

Institucional

OBLIGACIONES	Parcial	Total
Deuda Corriente		282,025.96
Depósitos de Terceros	21,851.73	
Depósitos Ajenos	21,851.73	
Acreedores Monetarios	260,174.23	
A. M. x Remuneraciones	6,944.42	
A.M. x Adquisiciones de Bienes y Servicios	223,426.36	
A.M. x Gastos Financieros y Otros	175.00	
A.M. x Inversiones en Activos Fijos	13.90	
A.M. x Operaciones de Ejercicios Anteriores	29,614.55	
Financiamiento de Terceros		9,185.55
Acreedores Financieros	9,185.55	
Débito Fiscal por Venta de Bienes y Servicios	1,512.54	
Débito Fiscal por Ingresos Financieros y Otros	1,951.84	
Provisiones por Acreedores Monetarios	4,908.78	
Acreedores Monetarios por Pagar	812.39	
Patrimonio Estatral		14,634,211.26
Patrimonio	14,634,211.26	
Patrimonio Instituciones Descentralizadas	9,024,101.65	
Donaciones y Legados Bienes Corporales	1,798,332.90	
Resultado Ejercicios Anteriores	1,756,984.70	
Superávit por Revaluaciones	2,054,792.01	
RESULTADO DEL EJERCICIO	73,212.82	73,212.82
TOTAL OBLIGACIONES		14,998,635.59

F.  
JEFE UFI

F.  
CONTADOR

Corporación Salvadoreña de Turismo
ESTADO DE RENDIMIENTO ECONOMICO
Del 1 de Enero al 30 de Junio del 2012
(EN DOLARES)


Institucional

	GASTOS DE GESTIÓN	CORRIENTE	ANTERIOR	INGRESOS DE GESTIÓN	CORRIENTE	ANTERIOR
Gastos en Personal		748,244.83	0.00	Ingresos Financieros y Otros	73,211.43	0.00
Remuneraciones Personal Permanente		1,028.70	0.00	Arrendamiento de Bienes	73,211.43	0.00
Remuneraciones Personal Eventual		659,109.55	0.00	Ingresos por Transferencias Corrientes Recibidas	3,574,115.54	0.00
Remuneraciones por Servicios Extraordinarios		15,134.12	0.00	Transferencias Corrientes del Sector Público	3,574,115.54	0.00
Contrib. Patronales a Inst. de Seguridad Social Pública		31,329.67	0.00	Ingresos por Transferencias de Capital Recibidas	12,826.50	0.00
Contrib. Patronales a Inst de Seguridad Social Privadas		39,783.80	0.00	Transferencias de Capital del Sector Público	12,826.50	0.00
Indemnizaciones		1,858.99	0.00	Ingresos por Ventas de Bienes y Servicios	73,816.82	0.00
Gastos en Bienes de Consumo y Servicios		2,718,581.01	0.00	Venta de Servicios Públicos	73,816.82	0.00
Productos Alimenticios, Agropecuarios y Forestales		5,575.74	0.00	Ingresos por Actualizaciones y Ajustes	114,343.87	0.00
Productos Textiles y Vestuarios		7,342.08	0.00	Ingresos Diversos	6,837.87	0.00
Materiales de Oficina, Productos de Papel e Impresos		67,535.94	0.00	Ajustes de Ejercicios Anteriores	107,506.00	0.00
Productos de Cuero y Caucho		4,271.34	0.00	SUB TOTAL INGRESOS	3,848,314.16	0.00
Productos Químicos, Combustibles y Lubrificantes		26,796.23	0.00			
Minerales y Productos Derivados		3,052.90	0.00			
Materiales de Uso o Consumo		5,319.96	0.00			
Bienes de Uso y Consumo Diverso		34,901.80	0.00			
Servicios Básicos		109,465.18	0.00			
Mantenimiento y Reparación		72,115.49	0.00			
Servicios Comerciales		1,493,037.08	0.00			
Otros Servicios y Arrendamientos Diversos		325,553.68	0.00			
Arrendamientos y Derechos		325,321.88	0.00			
Pasajes y Viáticos		113,842.69	0.00			
Servicios Técnicos y Profesionales		124,449.02	0.00			
Gastos en Bienes Capitalizables		9,176.33	0.00			
Maquinaria y Equipos		2,246.35	0.00			
Equipo y Mobiliario Diverso		3,521.00	0.00			
Gastos en Activos Intangibles		3,408.98	0.00			
Gastos Financieros y Otros		57,747.21	0.00			
Primas y Gastos por Seguros y Comisiones Bancarias		6,488.72	0.00			
Impuestos, Tasas y Derechos		51,258.49	0.00			
Gastos en Transferencias Otorgadas		103,233.90	0.00			
Transferencias Corrientes al Sector Externo		103,233.90	0.00			
Costos de Ventas y Cargos Calculados		22,466.71	0.00			
Costo de Venta de Bienes de Uso		1,907.43	0.00			
Amortización de Inversiones Intangibles		20,559.28	0.00			
Gastos de Actualizaciones y Ajustes		115,651.35	0.00			

Corporación Salvadoreña de Turismo
 ESTADO DE RENDIMIENTO ECONOMICO
 Del 1 de Enero al 30 de Junio del 2012
 (EN DOLARES)

Institucional

GASTOS DE GESTION	CORRIENTE	ANTERIOR
Ajustes de Ejercicios Anteriores	115,651.35	0.00
SUB TOTAL GASTOS	3,775,101.34	0.00
RESULTADO DEL EJERCICIO	73,212.82	0.00
TOTAL DE GASTOS DE GESTION	3,848,314.16	0.00

F. 
 JEFE UFI




F. 
 CONTADOR




Corporación Salvadoreña de Turismo
 ESTADO DE FLUJO DE FONDOS
 Del 1 de Enero al 30 de Junio del 2012
 (EN DOLARES)

Institucional

ESTRUCTURA	CORRIENTE	ANTERIOR
DISPONIBILIDADES INICIALES	126,760.43	0.00
DISPONIBILIDADES INICIALES	126,760.43	0.00
RESULTADO OPERACIONAL NETO	113,665.44	0.00
FUENTES OPERACIONALES	4,820,253.99	0.00
USOS OPERACIONALES	4,706,588.55	0.00
RESULTADO NO OPERACIONAL NETO	12,452.12	0.00
FUENTES NO OPERACIONALES	63,562.87	0.00
USOS NO OPERACIONALES	51,110.75	0.00
DISPONIBILIDAD FINAL	252,877.99	0.00

F. 
 JEFE UFI



F. 
 CONTADOR



Corporación Salvadoreña de Turismo
FLUJO DE FONDOS -COMPOSICION-
 Del 1 de Enero al 30 de Junio del 2012
 (EN DOLARES)

13/09/2012
 Pag. 1 de 1

Institucional

FUENTES	CORRIENTE	ANTERIOR	USOS	CORRIENTE	ANTERIOR
OPERACIONAL	4,820,253.99	0.00	OPERACIONAL	4,706,588.55	0.00
D.M. x Venta de Bienes y Servicios	82,558.00	0.00	A. M. x Remuneraciones	741,300.41	0.00
D.M. x Ingresos Financieros y Otros	90,355.96	0.00	A.M. x Adquisiciones de Bienes y Servicios	2,519,331.85	0.00
D.M. x Transferencias Corrientes Recibidas	3,432,391.55	0.00	A.M. x Gastos Financieros y Otros	91,469.09	0.00
D.M. x Transferencias de Capital Recibidas	12,826.50	0.00	A.M. x Transferencias Corrientes Otorgadas	103,233.90	0.00
D.M. x Operaciones de Ejercicios Anteriores	1,202,121.98	0.00	A.M. x Inversiones en Activos Fijos	16,783.30	0.00
			A.M. x Operaciones de Ejercicios Anteriores	1,234,470.00	0.00
NO OPERACIONAL	63,562.87	0.00	NO OPERACIONAL	51,110.75	0.00
Anticipos por Servicios	2,241.95	0.00	Anticipos a Empleados	2,500.00	0.00
Anticipos a Contratistas	10,000.00	0.00	Anticipos por Servicios	2,429.54	0.00
Depósitos Ajenos	13,363.19	0.00	Anticipos a Contratistas	562.00	0.00
Depósitos Retenciones Fiscales	11,783.18	0.00	Depósitos Ajenos	7,661.48	0.00
Anticipo de Impuesto Retenido IVA	26,174.55	0.00	Depósitos Retenciones Fiscales	11,783.18	0.00
			Anticipo de Impuesto Retenido IVA	26,174.55	0.00
TOTAL FUENTES	4,883,816.86	0.00	AUMENTO NETO DE DISPONIBILIDADES	126,117.56	0.00
			TOTAL USOS	4,883,816.86	0.00

CORPORACIÓN SALVADOREÑA DE TURISMO
ESTADO DE EJECUCION PRESUPUESTARIA DE INGRESOS
Reporte Acumulado Del 1 de Enero al 30 de Junio del 2012
(EN DOLARES)

Institucional

CODIGO	CONCEPTO	PRESUPUESTO	DEVENGADO	SALDO PRESUPUESTARIO
14	VENTA DE BIENES Y SERVICIOS	184,432.39	83,413.00	101,019.39
142	Ingresos por Prestación de Servicios Públicos	184,432.39	73,816.82	110,615.57
14203	Servicios Turísticos y Ecológicos	184,432.39	73,816.82	110,615.57
149	Débito Fiscal	0.00	9,596.18	-9,596.18
14901	Débito Fiscal	0.00	9,596.18	-9,596.18
15	INGRESOS FINANCIEROS Y OTROS	124,780.00	90,355.96	34,424.04
154	Arrendamientos de Bienes	110,302.00	73,211.43	37,090.57
15402	Arrendamientos de Bienes Inmuebles	110,302.00	73,211.43	37,090.57
157	Otros Ingresos no Clasificados	14,478.00	6,837.87	7,640.13
15799	Ingresos Diversos	14,478.00	6,837.87	7,640.13
159	Débito Fiscal	0.00	10,306.66	-10,306.66
15901	Débito Fiscal	0.00	10,306.66	-10,306.66
16	TRANSFERENCIAS CORRIENTES	12,629,699.61	3,574,115.54	9,055,584.07
162	Transferencias Corrientes del Sector Público	12,629,699.61	3,574,115.54	9,055,584.07
1624600	Ramo de Turismo	12,629,699.61	3,574,115.54	9,055,584.07
22	TRANSFERENCIAS DE CAPITAL	100,000.00	12,826.50	87,173.50
222	Transferencias de Capital del Sector Público	100,000.00	12,826.50	87,173.50
2224600	Ramo de Turismo	100,000.00	12,826.50	87,173.50
Total Rubro		13,038,912.00	3,760,711.00	9,278,201.00
Total Cuenta		13,038,912.00	3,760,711.00	9,278,201.00
Total Especifico		13,038,912.00	3,760,711.00	9,278,201.00

F.

JEFE UFI



F.

CONTADOR



CORPORACIÓN SALVADOREÑA DE TURISMO
ESTADO DE EJECUCION PRESUPUESTARIA DE EGRESOS
Reporte Acumulado Del 1 de Enero al 30 de Junio del 2012
(EN DOLARES)

Institucional

CODIGO	CONCEPTO	CREDITO PRESUPUESTARIO	DEVENGADO	SALDO PRESUPUESTARIO
51	Remuneraciones	1,697,094.25	748,244.83	948,849.42
511	Remuneraciones Permanentes	6,629.10	1,028.70	5,600.40
51105	Dietas	6,629.10	1,028.70	5,600.40
512	Remuneraciones Eventuales	1,463,732.49	659,109.55	804,622.94
51201	Sueldos	1,393,198.86	650,278.79	742,920.07
51203	Aguinaldos	34,229.49	0.00	34,229.49
51207	Beneficios Adicionales	36,304.14	8,830.76	27,473.38
513	Remuneraciones Extraordinarias	39,981.89	15,134.12	24,847.77
51301	Horas Extraordinarias	39,981.89	15,134.12	24,847.77
514	Contribuciones Patronales a Inst de Seg Social Públicas	73,816.34	31,329.67	42,486.67
51402	Por Remuneraciones Eventuales	70,603.62	30,581.61	40,022.01
51403	Por Remuneraciones Extraordinarias	3,212.72	748.06	2,464.66
515	Contribuciones Patronales a Inst de Seg Social Privadas	91,450.43	39,783.80	51,666.63
51502	Por Remuneraciones Eventuales	88,985.76	38,881.90	50,103.86
51503	Por Remuneraciones Extraordinarias	2,464.67	901.90	1,562.77
517	Indemnizaciones	1,859.00	1,858.99	0.01
51702	Al Personal de Servicios Eventuales	1,859.00	1,858.99	0.01
519	Remuneraciones Diversas	19,625.00	0.00	19,625.00
51999	Remuneraciones Diversas	19,625.00	0.00	19,625.00
54	Adquisiciones de Bienes y Servicios	10,333,644.75	2,742,758.21	7,590,886.54
541	Bienes de Uso y Consumo	890,815.49	175,717.53	715,097.96
54101	Productos Alimenticios para Personas	59,685.29	5,727.45	53,957.84
54103	Productos Agropecuarios y Forestales	14,444.84	168.00	14,276.84
54104	Productos Textiles y Vestuarios	113,970.50	7,118.00	106,852.50
54105	Productos de Papel y Cartón	419,398.72	63,294.75	356,103.97
54106	Productos de Cuero y Caucho	255.00	0.00	255.00
54107	Productos Químicos	18,039.87	8,626.85	9,413.02
54108	Productos Farmacéuticos y Medicinales	140.45	140.39	0.06
54109	Llantas y Neumáticos	4,442.00	4,271.34	170.66
54110	Combustibles y Lubricantes	40,078.55	35,077.63	5,000.92
54111	Minerales no Metálicos y Productos Derivados	1,968.50	424.25	1,544.25
54112	Minerales Metálicos y Productos Derivados	4,330.43	2,580.70	1,749.73
54114	Materiales de Oficina	5,545.48	2,878.55	2,666.93
54115	Materiales Informáticos	28,671.00	11,150.47	17,520.53
54116	Libros , Textos, Utiles de Enseñanza y Publicaciones	2,056.00	1,467.79	588.21
54118	Herramientas, Repuestos y Accesorios	1,380.63	352.48	1,028.15
54119	Materiales Eléctricos	1,734.59	139.94	1,594.65

CORPORACIÓN SALVADOREÑA DE TURISMO
ESTADO DE EJECUCION PRESUPUESTARIA DE EGRESOS
Reporte Acumulado Del 1 de Enero al 30 de Junio del 2012
(EN DOLARES)

Institucional

CODIGO	CONCEPTO	CREDITO PRESUPUESTARIO	DEVENGADO	SALDO PRESUPUESTARIO
54199	Bienes de Uso y Consumo Diversos	174,673.64	32,298.94	142,374.70
542	Servicios Básicos	260,742.15	109,465.18	151,276.97
54201	Servicios de Energía Eléctrica	110,484.04	59,527.01	50,957.03
54202	Servicios de Agua	39,901.45	17,581.13	22,320.32
54203	Servicios de Telecomunicaciones	62,260.64	24,990.87	37,269.77
54204	Servicios de Correos	48,096.02	7,366.17	40,729.85
543	Servicios Generales y Arrendamientos	7,968,784.27	2,216,028.13	5,752,756.14
54301	Mantenimientos y Reparaciones de Bienes Muebles	6,843.36	3,482.80	3,360.56
54302	Mantenimientos y Reparaciones de Vehículos	34,611.60	8,554.70	26,056.90
54303	Mantenimientos y Reparaciones de Bienes Inmuebles	194,936.00	60,077.99	134,858.01
54304	Transportes, Fletes y Almacenamientos	2,066.50	712.50	1,354.00
54305	Servicios de Publicidad	5,488,058.72	1,406,031.33	4,082,027.39
54306	Servicios de Vigilancia	187,680.80	46,912.43	140,768.37
54307	Servicios de Limpiezas y Fumigaciones	35,117.00	11,860.41	23,256.59
54308	Servicios de Lavanderías y Planchado	24.00	0.00	24.00
54309	Servicios de Laboratorios	64.41	64.41	0.00
54310	Servicios de Alimentación	294,569.00	23,075.48	271,493.52
54313	Impresiones, Publicaciones y Reproducciones	76,151.73	4,380.52	71,771.21
54316	Arrendamiento de Bienes Muebles	17,176.00	747.00	16,429.00
54317	Arrendamiento de Bienes Inmuebles	687,946.72	324,574.88	363,371.84
54399	Servicios Generales y Arrendamientos Diversos	943,538.43	325,553.68	617,984.75
544	Pasajes y Viáticos	313,224.00	113,842.69	199,381.31
54401	Pasajes al Interior	36.00	4.00	32.00
54402	Pasajes al Exterior	180,103.00	72,118.69	107,984.31
54404	Viáticos por Comisión Externa	133,085.00	41,720.00	91,365.00
545	Consultorías, Estudios e Investigaciones	883,198.86	124,449.02	758,749.84
54503	Servicios Jurídicos	9,600.00	4,800.00	4,800.00
54504	Servicios de Contabilidad y Auditoría	7,910.00	0.00	7,910.00
54505	Servicios de Capacitación	35,711.86	2,404.52	33,307.34
54507	Desarrollos Informáticos	15,000.00	0.00	15,000.00
54508	Estudios e Investigaciones	508,101.00	117,244.50	390,856.50
54599	Consultorías, Estudios e Investigaciones Diversas	306,876.00	0.00	306,876.00
549	Crédito Fiscal	16,879.98	3,255.66	13,624.32
54901	Crédito Fiscal	16,879.98	3,255.66	13,624.32
55	Gastos Financieros y Otros	157,193.00	91,644.09	65,548.91
555	Impuestos, Tasas y Derechos	96,600.00	51,258.49	45,341.51
55599	Impuestos, Tasas y Derechos Diversos	96,600.00	51,258.49	45,341.51

CORPORACIÓN SALVADOREÑA DE TURISMO
ESTADO DE EJECUCION PRESUPUESTARIA DE EGRESOS
Reporte Acumulado Del 1 de Enero al 30 de Junio del 2012
(EN DOLARES)

Institucional

CODIGO	CONCEPTO	CREDITO PRESUPUESTARIO	DEVENGADO	SALDO PRESUPUESTARIO
556	Seguros, Comisiones y Gastos Bancarios	42,378.00	35,791.25	6,586.75
55601	Primas y Gastos de Seguros de Personas	885.00	511.40	373.60
55602	Primas y Gastos de Seguros de Bienes	38,863.00	34,829.85	4,033.15
55603	Comisiones y Gastos Bancarios	2,630.00	450.00	2,180.00
557	Otros Gastos no Clasificados	13,038.00	0.00	13,038.00
55702	Sentencias Judiciales	13,038.00	0.00	13,038.00
559	Crédito Fiscal	5,177.00	4,594.35	582.65
55901	Crédito Fiscal	5,177.00	4,594.35	582.65
56	Transferencias Corrientes	402,710.00	103,233.90	299,476.10
563	Transferencias Corrientes al Sector Privado	21,000.00	0.00	21,000.00
56303	A Organismos sin Fines de Lucro	21,000.00	0.00	21,000.00
564	Transferencias Corrientes al Sector Externo	381,710.00	103,233.90	278,476.10
56405	A Organismos Sin Fines de Lucro	381,710.00	103,233.90	278,476.10
61	Inversiones en Activos Fijos	448,270.00	16,797.20	431,472.80
611	Bienes Muebles	305,664.00	13,207.52	292,456.48
61101	Mobiliarios	57,569.00	5,396.00	52,173.00
61102	Maquinarias y Equipos	53,805.00	6,421.52	47,383.48
61104	Equipos Informáticos	42,715.00	0.00	42,715.00
61105	Vehículos de Transporte	150,000.00	0.00	150,000.00
61108	Herramientas y Repuestos Principales	1,575.00	1,390.00	185.00
614	Intangibles	41,606.00	3,408.98	38,197.02
61403	Derechos de Propiedad Intelectual	41,606.00	3,408.98	38,197.02
615	Estudios de Pre-Inversión	34,742.75	0.00	34,742.75
61599	Proyectos y Programas de Inversión Diversos	34,742.75	0.00	34,742.75
616	Infraestructuras	65,357.25	0.00	65,357.25
61699	Obras de Infraestructura Diversas	65,357.25	0.00	65,357.25
619	Crédito Fiscal	900.00	180.70	719.30

CORPORACIÓN SALVADOREÑA DE TURISMO
ESTADO DE EJECUCION PRESUPUESTARIA DE EGRESOS
Reporte Acumulado Del 1 de Enero al 30 de Junio del 2012
(EN DOLARES)

Institucional

CODIGO	CONCEPTO	CREDITO PRESUPUESTARIO	DEVENGADO	SALDO PRESUPUESTARIO
61901	Crédito Fiscal	900.00	180.70	719.30
Total Rubro		13,038,912.00	3,702,678.23	9,336,233.77
Total Cuenta		13,038,912.00	3,702,678.23	9,336,233.77
Total Especifico		13,038,912.00	3,702,678.23	9,336,233.77

F.

JEFE UFI



F.

CONTADOR

