

BALANCE DE COMPROBACION

Del 1 de Enero al 30 de Junio del 2017
(EN DOLARES)

Institucional

CODIGO	CONCEPTO	SALDO ANTERIOR	DEBE	HABER	SALDO ACUMULADO
2	Recursos	5,866,667.13	8,813,641.08	9,156,663.77	5,523,644.44
21	Fondos	134,942.97	8,385,932.51	8,167,559.98	353,315.50
211	Disponibilidades	134,942.97	5,271,204.46	5,369,323.09	36,824.34
21109	Bancos Comerciales M/D	131,366.28	5,270,646.84	5,369,323.09	32,690.03
21109001	Banco Comerciales M	131,366.28	5,270,646.84	5,369,323.09	32,690.03
21151	Fondos Depósitos en Tesoro Público	3,576.69	557.62	0.00	4,134.31
21151001	Fondos en Depósitos en Tesoro Público	3,576.69	557.62	0.00	4,134.31
213	Deudores Monetarios	0.00	3,114,728.05	2,798,236.89	316,491.16
21314	D.M. x Venta de Bienes y Servicios	0.00	100,277.02	100,277.02	0.00
21314006	VENTA DE SERVICIOS A LA UNIVERSIDAD	0.00	1,425.00	1,425.00	0.00
21314007	SERVICIOS MEDICO HOSPITALARIOS PRESTA. A F. DE PRO A LICIA. Y D	0.00	200.00	200.00	0.00
21314893	VENTA DE SERVICIOS (I.S.S.S)	0.00	12,756.65	12,756.65	0.00
21314894	Fondo de Protección de Lisisados y Discapacitados a Consecuencia del Conflicto	0.00	232.00	232.00	0.00
21314948	Instituto Salvadoreño de Bienestar Magisterial	0.00	85,663.37	85,663.37	0.00
21315	D.M. x Ingresos Financieros y Otros	0.00	1,600.00	1,600.00	0.00
21315001	D.M. x Ingresos Financieros y Otros	0.00	1,600.00	1,600.00	0.00
21316	D.M. x Transferencias Corrientes Recibidas	0.00	2,431,290.97	2,114,799.81	316,491.16
21316853	Ministerio de Salud Pública y Asistencia Social	0.00	2,431,290.97	2,114,799.81	316,491.16
21389	D.M. x Operaciones de Ejercicios Anteriores	0.00	581,560.06	581,560.06	0.00
21389001	D.M. x Operaciones de Ejercicios Anteriores	0.00	581,560.06	581,560.06	0.00
22	Inversiones Financieras	591,468.20	0.00	583,788.11	7,680.09
225	Deudores Financieros	591,468.20	0.00	583,788.11	7,680.09
22551	Deudores Monetarios por Percibir	591,468.20	0.00	583,788.11	7,680.09
22551416	DMP x D.M. x Transferencias Corrientes Recibidas	0.00	0.00	0.00	0.00
22551614	D.M. x Venta de Bienes y Servicios	10,499.02	0.00	9,667.02	832.00
22551615	DMP x D.M. x Ingresos Financieros y Otros	680.00	0.00	0.00	680.00
22551616	DMP x D.M. x Transferencias Corrientes Recibidas	580,289.18	0.00	574,121.09	6,168.09
23	Inversiones en Existencias	506,175.49	423,466.00	405,315.68	524,325.81
231	Existencias Institucionales	506,175.49	423,466.00	405,315.68	524,325.81
23105	Materiales de Oficina, Productos de Papel e Impresos	421.20	0.00	0.00	421.20
23105001	Productos de Papel y Cartón	421.20	0.00	0.00	421.20
23109	Productos Químicos, Combustibles y Lubricantes	343,569.37	176,952.10	298,863.86	221,657.61
23109001	Productos Químicos	62,983.29	19,464.26	53,510.45	28,937.10
23109002	Productos Farmacéuticos y Medicinales	240,917.70	150,036.32	237,629.71	153,324.31
23109003	Combustibles y Lubricantes	39,668.38	7,451.52	7,723.70	39,396.20
23109005	Oxígeno	0.00	0.00	0.00	0.00
23113	Materiales de Uso o Consumo	160,864.92	118,160.59	106,451.82	172,573.69
23113001	Materiales e Instrumental de Laboratorios y Uso Médico	160,864.92	118,160.59	106,451.82	172,573.69
23115	Bienes de Uso y Consumo Diversos	1,320.00	0.00	0.00	1,320.00
23115099	Bienes de Uso y Consumo Diversos	1,320.00	0.00	0.00	1,320.00

BALANCE DE COMPROBACION

Del 1 de Enero al 30 de Junio del 2017

(EN DOLARES)

Institucional

CODIGO	CONCEPTO	SALDO ANTERIOR	DEBE	HABER	SALDO ACUMULADO
23117	Maquinaria, Equipo y Mobiliario Diverso	0.00	128,353.31	0.00	128,353.31
23117002	Maquinarias y Equipos	0.00	108,178.18	0.00	108,178.18
23117003	Equipos Médicos y de Laboratorios	0.00	20,175.13	0.00	20,175.13
24	Inversiones en Bienes de Uso	4,634,080.47	4,242.57	0.00	4,638,323.04
241	Bienes Depreciables	3,463,219.79	4,242.57	0.00	3,467,462.36
24101	Bienes Inmuebles	4,940,177.38	0.00	0.00	4,940,177.38
24101001	Edificios e Instalaciones	4,940,177.38	0.00	0.00	4,940,177.38
24115	Equipos Médicos y de Laboratorios	961,162.06	4,242.57	0.00	965,404.63
24115001	Equipos Médicos y de Laboratorios	961,162.06	4,242.57	0.00	965,404.63
24117	Equipo de Transporte, Tracción y Elevación	162,713.30	0.00	0.00	162,713.30
24117001	Vehículos de Transporte	162,713.30	0.00	0.00	162,713.30
24119	Maquinaria, Equipo y Mobiliario Diverso	667,170.32	0.00	0.00	667,170.32
24119001	Mobiliarios	17,133.80	0.00	0.00	17,133.80
24119002	Maquinarias y Equipos	224,695.66	0.00	0.00	224,695.66
24119004	Equipos Informáticos	110,343.88	0.00	0.00	110,343.88
24119005	Herramientas y Repuestos Principales	34,838.30	0.00	0.00	34,838.30
24119099	Bienes Muebles Diversos	280,158.68	0.00	0.00	280,158.68
24199	Depreciación Acumulada	3,268,003.27	0.00	0.00	3,268,003.27
24199001	Bienes Inmuebles	1,853,732.47	0.00	0.00	1,853,732.47
24199015	Equipos Médicos y de Laboratorios	892,398.94	0.00	0.00	892,398.94
24199017	Equipo de Transporte, Tracción y Elevación	99,973.06	0.00	0.00	99,973.06
24199019	Maquinaria, Equipo y Mobiliario Diverso	414,295.83	0.00	0.00	414,295.83
24199020	Equipo Informático	7,602.97	0.00	0.00	7,602.97
243	Bienes no Depreciables	1,170,860.68	0.00	0.00	1,170,860.68
24301	Bienes Inmuebles	1,170,860.68	0.00	0.00	1,170,860.68
24301001	Terrenos	1,170,860.68	0.00	0.00	1,170,860.68
Sub Total Título		5,866,667.13	8,813,641.08	9,156,663.77	5,523,644.44

BALANCE DE COMPROBACION

Del 1 de Enero al 30 de Junio del 2017
(EN DOLARES)

Institucional

CODIGO	CONCEPTO	SALDO ANTERIOR	DEBE	HABER	SALDO ACUMULADO
4	Obligaciones con Terceros	716,732.00	3,633,497.80	3,245,263.74	328,497.94
41	Deuda Corriente	9,077.37	2,939,411.72	3,245,263.74	314,929.39
412	Depósitos de Terceros	9,077.37	40,102.74	40,828.15	9,802.78
41201	Depósitos Ajenos	9,077.37	3,757.40	4,482.81	9,802.78
41201001	Depósitos Ajenos	5,479.82	3,007.38	2,973.45	5,445.89
41201002	INTERESES GENERADOS POR CUENTAS CORRIENTES	20.86	750.02	783.69	54.53
41201777	Embargos Judiciales	3,576.69	0.00	725.67	4,302.36
41251	Depósitos Retenciones Fiscales	0.00	1,395.56	1,395.56	0.00
41251935	Tesoro Público (DGT)	0.00	1,395.56	1,395.56	0.00
41254	Anticipo de Impuesto Retenido IVA	0.00	34,949.78	34,949.78	0.00
41254935	Tesoro Publico (DGT)	0.00	34,949.78	34,949.78	0.00
413	Acreedores Monetarios	0.00	2,899,308.98	3,204,435.59	305,126.61
41351	A. M. x Remuneraciones	0.00	1,934,237.72	1,989,541.77	55,304.05
41351001	Remuneraciones	0.00	1,634,528.33	1,667,101.04	32,572.71
41351814	Procuraduría General de la República	0.00	6,768.58	6,768.58	0.00
41351827	Instituto Nacional de Pensiones de los Empleados Públicos (INPEP)	0.00	8,419.38	9,976.50	1,557.12
41351837	Instituto de Previsión Social de la Fuerza Armada (IPSFA)	0.00	2,774.86	2,774.86	0.00
41351893	Instituto Salvadoreño del Seguro Social (ISSS)	0.00	107,401.71	128,575.93	21,174.22
41351921	Fondo Social para la Vivienda (FSV)	0.00	8,698.20	8,698.20	0.00
41351935	Tesoro Público (DGT)	0.00	165,646.66	165,646.66	0.00
41354	A.M. x Adquisiciones de Bienes y Servicios	0.00	268,699.17	518,521.73	249,822.56
41354001	Adquisiciones de Bienes y Servicios	0.00	258,621.51	503,600.97	244,979.46
41354920	Administración Nacional de Acueductos y Alcantarillados (ANDA)	0.00	0.00	1,542.00	1,542.00
41354935	Tesoro Público (DGT)	0.00	10,077.66	13,378.76	3,301.10
41355	A.M. x Gastos Financieros y Otros	0.00	2,286.01	2,286.01	0.00
41355001	Gastos Financieros y Otros	0.00	2,094.15	2,094.15	0.00
41355935	Dirección General de Tesorería	0.00	191.86	191.86	0.00
41389	A.M. x Operaciones de Ejercicios Anteriores	0.00	694,086.08	694,086.08	0.00
41389001	Operaciones de Ejercicios Anteriores	0.00	694,086.08	694,086.08	0.00
42	Financiamiento de Terceros	707,654.63	694,086.08	0.00	13,568.55
424	Acreedores Financieros	707,654.63	694,086.08	0.00	13,568.55
42451	Acreedores Monetarios por Pagar	707,654.63	694,086.08	0.00	13,568.55
42451589	AMP X A.M. x Operaciones de Ejercicios Anteriores	2,151.00	0.00	0.00	2,151.00
42451777	Acreedores Monetarios por Pagar	705,503.63	694,086.08	0.00	11,417.55
Sub Total Título		716,732.00	3,633,497.80	3,245,263.74	328,497.94

BALANCE DE COMPROBACION

Del 1 de Enero al 30 de Junio del 2017

(EN DOLARES)

Institucional

CODIGO	CONCEPTO	SALDO ANTERIOR	DEBE	HABER	SALDO ACUMULADO
8	Obligaciones Propias	5,149,935.13	2,820,106.45	2,865,317.82	5,195,146.50
81	Patrimonio Estatal	5,149,935.13	109,740.07	109,740.07	5,149,935.13
811	Patrimonio	5,149,935.13	109,740.07	109,740.07	5,149,935.13
81103	Patrimonio Instituciones Descentralizadas	7,667,826.60	0.00	0.00	7,667,826.60
81103001	Patrimonio Instituciones Descentralizadas	9,974,866.17	0.00	0.00	9,974,866.17
81103002	Resultado de años anteriores	(2,290,691.20)	0.00	0.00	(2,290,691.20)
81103999	Patrimonio Institucional Descentral	(16,348.37)	0.00	0.00	(16,348.37)
81107	Donaciones y Legados Bienes Corporales	1,397,312.19	0.00	0.00	1,397,312.19
81107001	Donaciones y Legados Bienes Corporales	1,315,054.44	0.00	0.00	1,315,054.44
81107002	Medicamentos e Insumos Medicos	82,257.75	0.00	0.00	82,257.75
81109	Resultado Ejercicios Anteriores	(5,615,849.62)	109,740.07	0.00	(5,725,589.69)
81109009	RESULTADO EJERCICIO ANTERIOR 2005	50,744.15	0.00	0.00	50,744.15
81109010	Resultado Ejercicio 2006	(3,730,542.00)	0.00	0.00	(3,730,542.00)
81109011	RESULTADO DEL EJERCICIO 2007	(92,408.33)	0.00	0.00	(92,408.33)
81109012	RESULTADO DEL EJERCICIO 2008	(131,413.82)	0.00	0.00	(131,413.82)
81109013	RESULTADO DEL EJERCICIO 2009	(244,242.15)	0.00	0.00	(244,242.15)
81109014	RESULTADO DEL EJERCICIO 2010	(59,981.42)	0.00	0.00	(59,981.42)
81109015	RESULTADO DEL EJERCICIO 2011	(213,741.17)	0.00	0.00	(213,741.17)
81109016	RESULTADO DEL EJERCICIO 2012	(49,079.28)	0.00	0.00	(49,079.28)
81109017	RESULTADO DEL EJERCICIO 2013	(996,537.85)	0.00	0.00	(996,537.85)
81109018	RESULTADO DEL EJERCICIO 2014	(63,139.26)	0.00	0.00	(63,139.26)
81109019	RESULTADO DEL EJERCICIO 2015	(85,508.47)	0.00	0.00	(85,508.47)
81109020	RESULTADO DEL EJERCICIO 2016	0.00	109,740.07	0.00	(109,740.07)
81109888	Ajuste por Conversion de Moneda	(0.02)	0.00	0.00	(0.02)
81111	Resultado Ejercicio Corriente	(109,740.07)	0.00	109,740.07	0.00
81111999	Resultado Ejercicio Corriente	(109,740.07)	0.00	109,740.07	0.00
81113	Superávit por Revaluaciones	1,810,386.03	0.00	0.00	1,810,386.03
81113001	Superávit por Revaluaciones	1,810,386.03	0.00	0.00	1,810,386.03
83	Gastos de Gestión	0.00	2,710,366.38	0.00	2,710,366.38
833	Gastos en Personal	0.00	1,989,541.77	0.00	1,989,541.77
83301	Remuneraciones Personal Permanente	0.00	1,772,167.37	0.00	1,772,167.37
83301001	Sueldos	0.00	1,772,167.37	0.00	1,772,167.37
83307	Contrib. Patronales a Inst. de Seguridad Social Pública	0.00	98,525.51	0.00	98,525.51
83307001	Por Remuneraciones Permanentes	0.00	98,525.51	0.00	98,525.51
83309	Contrib. Patronales a Inst de Seguridad Social Privadas	0.00	101,002.62	0.00	101,002.62
83309001	Por Remuneraciones Permanentes	0.00	101,002.62	0.00	101,002.62
83313	Indemnizaciones	0.00	17,846.27	0.00	17,846.27
83313001	Al Personal de Servicios Permanentes	0.00	17,846.27	0.00	17,846.27
834	Gastos en Bienes de Consumo y Servicios	0.00	707,747.12	0.00	707,747.12
83401	Productos Alimenticios, Agropecuarios y Forestales	0.00	35,585.43	0.00	35,585.43

BALANCE DE COMPROBACION

Del 1 de Enero al 30 de Junio del 2017

(EN DOLARES)

Institucional

CODIGO	CONCEPTO	SALDO ANTERIOR	DEBE	HABER	SALDO ACUMULADO
83401001	Productos Alimenticios para Personas	0.00	35,585.43	0.00	35,585.43
83403	Productos Textiles y Vestuarios	0.00	9,476.40	0.00	9,476.40
83403001	Productos Textiles y Vestuarios	0.00	9,476.40	0.00	9,476.40
83405	Materiales de Oficina, Productos de Papel e Impresos	0.00	6,135.79	0.00	6,135.79
83405001	Productos de Papel y Cartón	0.00	3,814.16	0.00	3,814.16
83405002	Materiales de Oficina	0.00	1,982.63	0.00	1,982.63
83405003	Libros, Textos, Utiles de Enseñanza y Publicaciones	0.00	339.00	0.00	339.00
83409	Productos Químicos, Combustibles y Lubricantes	0.00	304,915.15	0.00	304,915.15
83409001	Productos Químicos	0.00	68,624.28	0.00	68,624.28
83409002	Productos Farmacéuticos y Medicinales	0.00	227,161.23	0.00	227,161.23
83409003	Combustibles y Lubricantes	0.00	9,062.70	0.00	9,062.70
83409005	Oxígeno	0.00	66.94	0.00	66.94
83413	Materiales de Uso o Consumo	0.00	108,906.11	0.00	108,906.11
83413001	Materiales e Instrumental de Laboratorios y Uso Médico	0.00	106,166.02	0.00	106,166.02
83413002	Materiales Informáticos	0.00	716.62	0.00	716.62
83413004	Materiales Eléctricos	0.00	2,023.47	0.00	2,023.47
83415	Bienes de Uso y Consumo Diverso	0.00	28,378.85	0.00	28,378.85
83415001	Herramientas, Repuestos y Accesorios	0.00	1,507.60	0.00	1,507.60
83415099	Bienes de Uso y Consumo Diversos	0.00	26,871.25	0.00	26,871.25
83417	Servicios Básicos	0.00	59,886.86	0.00	59,886.86
83417001	Servicios de Energía Eléctrica	0.00	56,436.80	0.00	56,436.80
83417002	Servicios de Agua	0.00	1,542.00	0.00	1,542.00
83417003	Servicios de Telecomunicaciones	0.00	1,908.06	0.00	1,908.06
83419	Mantenimiento y Reparación	0.00	24,499.23	0.00	24,499.23
83419001	Mantenimientos y Reparaciones de Bienes Muebles	0.00	10,159.29	0.00	10,159.29
83419002	Mantenimientos y Reparaciones de Vehículos	0.00	14,339.94	0.00	14,339.94
83421	Servicios Comerciales	0.00	29,583.41	0.00	29,583.41
83421001	Transportes, Fletes y Almacenamientos	0.00	2,083.41	0.00	2,083.41
83421003	Servicios de Vigilancia	0.00	27,500.00	0.00	27,500.00
83423	Otros Servicios y Arrendamientos Diversos	0.00	20,699.88	0.00	20,699.88
83423099	Servicios Generales y Arrendamientos Diversos	0.00	20,699.88	0.00	20,699.88
83427	Pasajes y Viáticos	0.00	1,047.00	0.00	1,047.00
83427003	Viáticos por Comisión Interna	0.00	1,047.00	0.00	1,047.00
83429	Servicios Técnicos y Profesionales	0.00	78,633.01	0.00	78,633.01
83429001	Servicios Médicos	0.00	75,922.18	0.00	75,922.18
83429002	Servicios del Medio Ambiente y Recursos Naturales	0.00	425.83	0.00	425.83
83429099	Consultorias, Estudios e Investigaciones Diversas	0.00	2,285.00	0.00	2,285.00
836	Gastos Financieros y Otros	0.00	2,286.01	0.00	2,286.01
83601	Primas y Gastos por Seguros y Comisiones Bancarias	0.00	2,112.85	0.00	2,112.85
83601002	Primas y Gastos de Seguros de Bienes	0.00	2,112.85	0.00	2,112.85

BALANCE DE COMPROBACION

Del 1 de Enero al 30 de Junio del 2017

(EN DOLARES)

Institucional

CODIGO	CONCEPTO	SALDO ANTERIOR	DEBE	HABER	SALDO ACUMULADO
83603	Impuestos, Tasas y Derechos	0.00	173.16	0.00	173.16
83603099	Impuestos, Tasas y Derechos Diversos	0.00	173.16	0.00	173.16
837	Gastos en Transferencias Otorgadas	0.00	10,791.48	0.00	10,791.48
83799	Transferencias entre Dependencias Institucionales	0.00	10,791.48	0.00	10,791.48
83799855	Hospital Nacional Benjamin Bloom	0.00	318.30	0.00	318.30
83799860	Hospital Nacional "Francisco Menéndez" Ahachapan	0.00	2,291.38	0.00	2,291.38
83799861	Hospital Nacional "Dr.Jorge Mazzini Villacorta", Sonsonate	0.00	1,060.05	0.00	1,060.05
83799863	Hospital Nacional San Rafael "Nueva San Salvador"	0.00	4,093.75	0.00	4,093.75
83799867	Hospital Nacional San Pedro "Usulután"	0.00	45.36	0.00	45.36
83799871	Hospital Nacional de La Unión	0.00	198.00	0.00	198.00
83799876	Hospital Nacional de Chalchuapa	0.00	1,501.99	0.00	1,501.99
83799877	Hospital Nacional de Metapan	0.00	758.90	0.00	758.90
83799880	Hospital Nacional de Nueva Concepción	0.00	523.75	0.00	523.75
85	Ingresos de Gestión	0.00	0.00	2,755,577.75	2,755,577.75
855	Ingresos Financieros y Otros	0.00	0.00	1,600.00	1,600.00
85509	Arrendamiento de Bienes	0.00	0.00	1,600.00	1,600.00
85509002	Arrendamientos de Bienes Inmuebles	0.00	0.00	1,600.00	1,600.00
856	Ingresos por Transferencias Corrientes Recibidas	0.00	0.00	2,653,700.73	2,653,700.73
85605	Transferencias Corrientes del Sector Público	0.00	0.00	2,431,290.97	2,431,290.97
85605853	Ministerio de Salud Pública y Asistencia Social	0.00	0.00	2,431,290.97	2,431,290.97
85699	Transferencias entre Dependencias Institucionales	0.00	0.00	222,409.76	222,409.76
85699001	Transferencias entre Dependencias Institucionales	0.00	0.00	483.78	483.78
85699853	Ministerio de Salud Pública y Asistencia Social	0.00	0.00	213,471.36	213,471.36
85699854	Hospital Nacional Rosales	0.00	0.00	692.00	692.00
85699855	Hospital Nacional "Benjamín Bloom"	0.00	0.00	117.00	117.00
85699857	Hospital Nacional Psiquiátrico	0.00	0.00	4,360.00	4,360.00
85699860	Hospital Nacional "Francisco Menéndez", Ahuachapán	0.00	0.00	1,920.00	1,920.00
85699863	Hospital Nacional "San Rafael", Nueva San Salvador	0.00	0.00	0.56	0.56
85699876	Hospital Nacional de Chalchuapa	0.00	0.00	1,053.36	1,053.36
85699880	Hospital Nacional de Nueva Concepción	0.00	0.00	311.70	311.70
858	Ingresos por Ventas de Bienes y Servicios	0.00	0.00	100,277.02	100,277.02
85807	Venta de Servicios Públicos	0.00	0.00	100,277.02	100,277.02
85807002	Servicios de Educación y Salud	0.00	0.00	100,277.02	100,277.02
Sub Total Título		5,149,935.13	2,820,106.45	2,865,317.82	5,195,146.50
Total		0.00	15,267,245.33	15,267,245.33	0.00

HOSPITAL NACIONAL Dr. LUIS EDMUNDO VÁSQUEZ
UNIDAD FINANCIERA
INSTITUCIONAL
CHALATENANGO

HOSPITAL NACIONAL Dr. LUIS EDMUNDO VÁSQUEZ
CHALATENANGO
UNIDAD FINANCIERA INSTITUCIONAL
CONTADOR

HOSPITAL NACIONAL "DR. LUIS EDMUNDO VÁSQUEZ", CHALATENANGO

ESTADO DE EJECUCION PRESUPUESTARIA DE EGRESOS

Reporte Acumulado Del 1 de Enero al 30 de Junio del 2017

(EN DOLARES)

Institucional

CODIGO	CONCEPTO	CREDITO PRESUPUESTARIO	DEVENGADO	SALDO PRESUPUESTARIO
51	Remuneraciones	4,310,937.00	1,989,541.77	2,321,395.23
511	Remuneraciones Permanentes	3,820,741.66	1,772,167.37	2,048,574.29
51101	Sueldos	3,724,176.66	1,772,167.37	1,952,009.29
51103	Aguinaldos	96,565.00	0.00	96,565.00
514	Contribuciones Patronales a Inst de Seg Social Públicas	231,723.02	98,525.51	133,197.51
51401	Por Remuneraciones Permanentes	231,723.02	98,525.51	133,197.51
515	Contribuciones Patronales a Inst de Seg Social Privadas	232,469.57	101,002.62	131,466.95
51501	Por Remuneraciones Permanentes	232,469.57	101,002.62	131,466.95
517	Indemnizaciones	26,002.75	17,846.27	8,156.48
51701	Al Personal de Servicios Permanentes	26,002.75	17,846.27	8,156.48
54	Adquisiciones de Bienes y Servicios	1,345,944.84	518,521.73	827,423.11
541	Bienes de Uso y Consumo	848,788.95	304,172.34	544,616.61
54101	Productos Alimenticios para Personas	138,988.99	35,585.43	103,403.56
54104	Productos Textiles y Vestuarios	33,208.50	9,476.40	23,732.10
54105	Productos de Papel y Cartón	18,804.43	3,814.16	14,990.27
54107	Productos Químicos	104,631.36	28,690.36	75,941.00
54108	Productos Farmacéuticos y Medicinales	108,877.29	71,383.70	37,493.59
54109	Llantas y Neumáticos	6,000.00	0.00	6,000.00
54110	Combustibles y Lubricantes	73,111.36	8,790.52	64,320.84
54113	Materiales e Instrumental de Laboratorios y uso Médico	151,499.46	101,639.30	49,860.16
54114	Materiales de Oficina	13,474.97	1,982.63	11,492.34
54115	Materiales Informáticos	13,133.01	716.62	12,416.39
54116	Libros , Textos, Utiles de Enseñanza y Publicaciones	839.00	339.00	500.00
54118	Herramientas, Repuestos y Accesorios	17,563.04	1,507.60	16,055.44
54119	Materiales Eléctricos	23,516.30	2,023.47	21,492.83
54123	Oxígeno	71,054.08	11,351.90	59,702.18
54199	Bienes de Uso y Consumo Diversos	74,087.16	26,871.25	47,215.91
542	Servicios Básicos	120,318.54	59,886.86	60,431.68
54201	Servicios de Energía Eléctrica	106,443.30	56,436.80	50,006.50
54202	Servicios de Agua	7,710.00	1,542.00	6,168.00
54203	Servicios de Telecomunicaciones	6,165.24	1,908.06	4,257.18
543	Servicios Generales y Arrendamientos	219,002.02	74,782.52	144,219.50
54301	Mantenimientos y Reparaciones de Bienes Muebles	67,896.92	10,159.29	57,737.63
54302	Mantenimientos y Reparaciones de Vehículos	33,282.59	14,339.94	18,942.65
54304	Transportes, Fletes y Almacenamientos	8,999.40	2,083.41	6,915.99
54306	Servicios de Vigilancia	47,500.00	27,500.00	20,000.00
54309	Servicios de Laboratorios	6,700.00	0.00	6,700.00

HOSPITAL NACIONAL "DR. LUIS EDMUNDO VÁSQUEZ", CHALATENANGO

ESTADO DE EJECUCION PRESUPUESTARIA DE EGRESOS


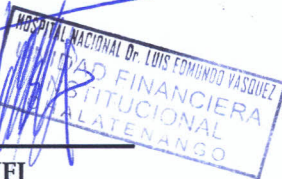
Reporte Acumulado Del 1 de Enero al 30 de Junio del 2017
(EN DOLARES)

Institucional

CODIGO	CONCEPTO	CREDITO PRESUPUESTARIO	DEVENGADO	SALDO PRESUPUESTARIO
54399	Servicios Generales y Arrendamientos Diversos	54,623.11	20,699.88	33,923.23
544	Pasajes y Viáticos	5,018.00	1,047.00	3,971.00
54401	Pasajes al Interior	1,095.00	0.00	1,095.00
54403	Viáticos por Comisión Interna	3,923.00	1,047.00	2,876.00
545	Consultorías, Estudios e Investigaciones	152,817.33	78,633.01	74,184.32
54501	Servicios Médicos	149,244.45	75,922.18	73,322.27
54502	Servicios del Medio Ambiente y Recursos Naturales	990.83	425.83	565.00
54599	Consultorías, Estudios e Investigaciones Diversas	2,582.05	2,285.00	297.05
55	Gastos Financieros y Otros	8,797.16	2,286.01	6,511.15
555	Impuestos, Tasas y Derechos	484.22	173.16	311.06
55599	Impuestos, Tasas y Derechos Diversos	484.22	173.16	311.06
556	Seguros, Comisiones y Gastos Bancarios	2,737.74	2,112.85	624.89
55601	Primas y Gastos de Seguros de Personas	624.89	0.00	624.89
55602	Primas y Gastos de Seguros de Bienes	2,112.85	2,112.85	0.00
557	Otros Gastos no Clasificados	5,575.20	0.00	5,575.20
55703	Multas y Costas Judiciales	5,575.20	0.00	5,575.20
Total Rubro		5,665,679.00	2,510,349.51	3,155,329.49
Total Cuenta		5,665,679.00	2,510,349.51	3,155,329.49
Total Especifico		5,665,679.00	2,510,349.51	3,155,329.49

F.

JEFE UFI





CONTADOR

Institucional

ESTRUCTURA	CORRIENTE	ANTERIOR
DISPONIBILIDADES INICIALES	134,942.97	0.00
DISPONIBILIDADES INICIALES	134,942.97	0.00
RESULTADO OPERACIONAL NETO	(98,844.04)	0.00
FUENTES OPERACIONALES	2,798,236.89	0.00
USOS OPERACIONALES	2,897,080.93	0.00
RESULTADO NO OPERACIONAL NETO	725.41	0.00
FUENTES NO OPERACIONALES	40,828.15	0.00
USOS NO OPERACIONALES	40,102.74	0.00
DISPONIBILIDAD FINAL	36,824.34	0.00

F.

JEFE UFI



CONTADOR

Hospital Nacional "Dr. Luis Edmundo Vásquez", Chalatenango
ESTADO DE RENDIMIENTO ECONOMICO
Del 1 de Enero al 30 de Junio del 2017
(EN DOLARES)

16/10/2017

Pag. 1 de 2

Institucional

GASTOS DE GESTION	CORRIENTE	ANTERIOR	INGRESOS DE GESTION	CORRIENTE	ANTERIOR
Gastos en Personal	1,989,541.77	0.00	Ingresos Financieros y Otros	1,600.00	0.00
Remuneraciones Personal Permanente	1,772,167.37	0.00	Arrendamiento de Bienes	1,600.00	0.00
Sueldos	1,772,167.37	0.00	Arrendamientos de Bienes Inmuebles	1,600.00	0.00
Contrib. Patronales a Inst. de Seguridad Social Pública	98,525.51	0.00	Ingresos por Transferencias Corrientes Recibidas	2,653,700.73	0.00
Por Remuneraciones Permanentes	98,525.51	0.00	Transferencias Corrientes del Sector Público	2,431,290.97	0.00
Contrib. Patronales a Inst de Seguridad Social Privadas	101,002.62	0.00	Ministerio de Salud Pública y Asistencia Social	2,431,290.97	0.00
Por Remuneraciones Permanentes	101,002.62	0.00	Transferencias entre Dependencias Institucionales	222,409.76	0.00
Indemnizaciones	17,846.27	0.00	Transferencias entre Dependencias Institucionales	483.78	0.00
Al Personal de Servicios Permanentes	17,846.27	0.00	Ministerio de Salud Publica y Asistencia Social	213,471.36	0.00
Gastos en Bienes de Consumo y Servicios	707,747.12	0.00	Hospital Nacional Rosales	692.00	0.00
Productos Alimenticios, Agropecuarios y Forestales	35,585.43	0.00	Hospital Nacional "Benjamín Bloom"	117.00	0.00
Productos Alimenticios para Personas	35,585.43	0.00	Hospital Nacional Psiquiatrico	4,360.00	0.00
Productos Textiles y Vestuarios	9,476.40	0.00	Hospital Nacional "Francisco Menéndez", Ahuachapán	1,920.00	0.00
Productos Textiles y Vestuarios	9,476.40	0.00	Hospital Nacional "San Rafael", Nueva San Salvador	0.56	0.00
Materiales de Oficina, Productos de Papel e Impresos	6,135.79	0.00	Hospital Nacional de Chalchuapa	1,053.36	0.00
Productos de Papel y Cartón	3,814.16	0.00	Hospital Nacional de Nueva Concepción	311.70	0.00
Materiales de Oficina	1,982.63	0.00	Ingresos por Ventas de Bienes y Servicios	100,277.02	0.00
Libros, Textos, Utiles de Enseñanza y Publicaciones	339.00	0.00	Venta de Servicios Públicos	100,277.02	0.00
Productos Químicos, Combustibles y Lubricantes	304,915.15	0.00	Servicios de Educación y Salud	100,277.02	0.00
Productos Quimicos	68,624.28	0.00	SUB TOTAL INGRESOS	2,755,577.75	0.00
Productos Farmacéuticos y Medicinales	227,161.23	0.00			
Combustibles y Lubricantes	9,062.70	0.00			
Oxígeno	66.94	0.00			
Materiales de Uso o Consumo	108,906.11	0.00			
Materiales e Instrumental de Laboratorios y Uso Médico	106,166.02	0.00			
Materiales Informáticos	716.62	0.00			
Materiales Eléctricos	2,023.47	0.00			
Bienes de Uso y Consumo Diverso	28,378.85	0.00			
Herramientas, Repuestos y Accesorios	1,507.60	0.00			
Bienes de Uso y Consumo Diversos	26,871.25	0.00			
Servicios Básicos	59,886.86	0.00			
Servicios de Energía Eléctrica	56,436.80	0.00			
Servicios de Agua	1,542.00	0.00			
Servicios de Telecomunicaciones	1,908.06	0.00			
Mantenimiento y Reparación	24,499.23	0.00			
Mantenimientos y Reparaciones de Bienes Muebles	10,159.29	0.00			

Hospital Nacional "Dr. Luis Edmundo Vásquez", Chalatenango
ESTADO DE RENDIMIENTO ECONOMICO
 Del 1 de Enero al 30 de Junio del 2017
 (EN DOLARES)

16/10/2017

Pag. 2 de 2

Institucional

GASTOS DE GESTION	CORRIENTE	ANTERIOR
Mantenimientos y Reparaciones de Vehículos	14,339.94	0.00
Servicios Comerciales	29,583.41	0.00
Transportes, Fletes y Almacenamientos	2,083.41	0.00
Servicios de Vigilancia	27,500.00	0.00
Otros Servicios y Arrendamientos Diversos	20,699.88	0.00
Servicios Generales y Arrendamientos Diversos	20,699.88	0.00
Pasajes y Viáticos	1,047.00	0.00
Viáticos por Comisión Interna	1,047.00	0.00
Servicios Técnicos y Profesionales	78,633.01	0.00
Servicios Médicos	75,922.18	0.00
Servicios del Medio Ambiente y Recursos Naturales	425.83	0.00
Consultorias, Estudios e Investigaciones Diversas	2,285.00	0.00
Gastos Financieros y Otros	2,286.01	0.00
Primas y Gastos por Seguros y Comisiones Bancarias	2,112.85	0.00
Primas y Gastos de Seguros de Bienes	2,112.85	0.00
Impuestos, Tasas y Derechos	173.16	0.00
Impuestos, Tasas y Derechos Diversos	173.16	0.00
Gastos en Transferencias Otorgadas	10,791.48	0.00
Transferencias entre Dependencias Institucionales	10,791.48	0.00
Hospital Nacional Benjamin Bloom	318.30	0.00
Hospital Nacional "Francisco Menéndez" Ahachapan	2,291.38	0.00
Hospital Nacional "Dr. Jorge Mazzini Villacorta", Sonsonate	1,060.05	0.00
Hospital Nacional San Rafael "Nueva San Salvador"	4,093.75	0.00
Hospital Nacional San Pedro "Usulután"	45.36	0.00
Hospital Nacional de La Unión	198.00	0.00
Hospital Nacional de Chalchuapa	1,501.99	0.00
Hospital Nacional de Metapan	758.90	0.00
Hospital Nacional de Nueva Concepción	523.75	0.00
SUB TOTAL GASTOS	2,710,366.38	0.00
RESULTADO DEL EJERCICIO	45,211.37	0.00
TOTAL DE GASTOS DE GESTION	2,755,577.75	0.00

F.

JEFE UFI

HOSPITAL NACIONAL Dr. LUIS EDMUNDO VÁSQUEZ
 UNIDAD FINANCIERA
 INSTITUCIONAL
 CHALATENANGO

F.

CONTADOR

HOSPITAL NACIONAL Dr. LUIS EDMUNDO VÁSQUEZ
 CHALATENANGO
 UNIDAD FINANCIERA INSTITUCIONAL
 CONTADOR

Hospital Nacional "Dr. Luis Edmundo Vásquez", Chalatenango
ESTADO DE SITUACION FINANCIERA
 al 30 de Junio del 2017
 (EN DOLARES)

16/10/2017

Pag. 1 de 1



Institucional

Recursos	Corriente
Fondos	353,315.50
Disponibilidades	36,824.34
Deudores Monetarios	316,491.16
Inversiones Financieras	7,680.09
Deudores Financieros	7,680.09
Inversiones en Existencias	524,325.81
Existencias Institucionales	524,325.81
Inversiones en Bienes de Uso	4,638,323.04
Bienes Depreciables	3,467,462.36
Bienes no Depreciables	1,170,860.68
TOTAL RECURSOS	5,523,644.44

Obligaciones	Corriente
Deuda Corriente	314,929.39
Depósitos de Terceros	9,802.78
Acreedores Monetarios	305,126.61
Financiamiento de Terceros	13,568.55
Acreedores Financieros	13,568.55
SUB TOTAL	328,497.94
Patrimonio Estatal	5,149,935.13
Patrimonio	5,149,935.13
Resultado del Ejercicio	45,211.37
SUB TOTAL	5,195,146.50
TOTAL OBLIGACIONES	5,523,644.44

F.

JEFE UFI



CONTADOR