

BALANCE DE COMPROBACION
Del 1 de Enero al 31 de Diciembre del 2014
(EN DOLARES)

Institucional

CODIGO	CONCEPTO	SALDO ANTERIOR	DEBE	HABER	SALDO ACUMULADO
2	Recursos	10,867,007.20	18,438,011.84	16,441,667.82	12,863,351.22
21	Fondos	368,316.53	14,955,281.52	14,969,839.56	353,758.49
211	Disponibilidades	368,316.53	9,558,499.26	9,759,178.45	167,637.34
21101	Caja General	0.00	14,665.66	14,665.66	0.00
21103	Caja Chica	0.00	1,200.00	1,200.00	0.00
21109	Bancos Comerciales M/D	275,457.38	9,515,078.58	9,736,505.96	54,030.00
21151	Fondos Depósitos en Tesoro Público	92,859.15	27,555.02	6,806.83	113,607.34
213	Deudores Monetarios	0.00	5,396,782.26	5,210,661.11	186,121.15
21314	D.M. x Venta de Bienes y Servicios	0.00	400,883.12	400,883.12	0.00
21316	D.M. x Transferencias Corrientes Recibidas	0.00	4,597,211.47	4,411,090.32	186,121.15
21322	D.M. x Transferencias de Capital Recibidas	0.00	0.00	0.00	0.00
21389	D.M. x Operaciones de Ejercicios Anteriores	0.00	398,687.67	398,687.67	0.00
22	Inversiones Financieras	418,657.47	23,646.62	416,271.83	26,032.26
225	Deudores Financieros	398,687.67	0.00	398,687.67	0.00
22551	Deudores Monetarios por Percibir	398,687.67	0.00	398,687.67	0.00
226	Inversiones Intangibles	19,969.80	23,646.62	17,584.16	26,032.26
22605	Seguros Pagados por Anticipado	0.00	9,488.36	8,223.26	1,265.10
22615	Derechos de Propiedad Intangible	19,969.80	5,935.00	0.00	25,904.80
22699	Amortizaciones Acumuladas	0.00	8,223.26	9,360.90	1,137.64
23	Inversiones en Existencias	511,885.42	989,870.68	1,053,984.53	447,771.57
231	Existencias Institucionales	511,885.42	989,870.68	1,053,984.53	447,771.57
23101	Productos Alimenticios Agropecuarios y Forestales	0.00	25.00	25.00	0.00
23103	Productos Textiles y Vestuarios	70,620.52	11,789.77	14,534.12	67,876.17
23105	Materiales de Oficina, Productos de Papel e Impresos	22,310.51	20,118.02	27,171.91	15,256.62
23107	Productos de Cuero y Caucho	8,483.30	909.31	3,170.41	6,222.20
23109	Productos Químicos, Combustibles y Lubricantes	182,648.03	643,629.74	645,247.37	181,030.40
23111	Minerales y Productos Derivados	172.38	2,377.46	1,853.21	696.63
23113	Materiales de Uso o Consumo	215,146.55	273,960.36	334,991.50	154,115.41
23115	Bienes de Uso y Consumo Diversos	6,020.62	32,304.61	23,961.30	14,363.93
23117	Maquinaria, Equipo y Mobiliario Diverso	6,483.51	4,756.41	3,029.71	8,210.21
24	Inversiones en Bienes de Uso	9,568,147.78	2,469,213.02	1,571.90	12,035,788.90
241	Bienes Depreciables	9,568,147.78	56,635.02	1,571.90	9,623,210.90
24101	Bienes Inmuebles	8,593,108.66	0.00	0.00	8,593,108.66
24103	Obras para Servicios de Salud y Saneamiento Ambiental	30,367.37	35,868.56	0.00	66,235.93
24113	Maquinaria y Equipo de Producción	0.00	1,571.90	1,571.90	0.00
24115	Equipos Médicos y de Laboratorios	3,261,133.74	0.00	0.00	3,261,133.74
24117	Equipo de Transporte, Tracción y Elevación	27,026.00	0.00	0.00	27,026.00
24119	Maquinaria, Equipo y Mobiliario Diverso	275,711.84	19,194.56	0.00	294,906.40
24199	Depreciación Acumulada	2,619,199.83	0.00	0.00	2,619,199.83
243	Bienes no Depreciables	0.00	2,412,578.00	0.00	2,412,578.00

BALANCE DE COMPROBACION

Del 1 de Enero al 31 de Diciembre del 2014

(EN DOLARES)

Institucional

CODIGO	CONCEPTO	SALDO ANTERIOR	DEBE	HABER	SALDO ACUMULADO
24301	Bienes Inmuebles	0.00	2,412,578.00	0.00	2,412,578.00
Sub Total Título		10,867,007.20	18,438,011.84	16,441,667.82	12,863,351.22

BALANCE DE COMPROBACION
Del 1 de Enero al 31 de Diciembre del 2014
(EN DOLARES)

Institucional

CODIGO	CONCEPTO	SALDO ANTERIOR	DEBE	HABER	SALDO ACUMULADO
4	Obligaciones con Terceros	741,222.56	6,142,007.01	8,165,791.89	2,765,007.44
41	Deuda Corriente	304,580.15	5,705,364.60	5,753,213.89	352,429.44
412	Depósitos de Terceros	304,580.15	442,017.81	294,024.30	156,586.64
41201	Depósitos Ajenos	304,580.15	175,672.16	27,678.65	156,586.64
41251	Depósitos Retenciones Fiscales	0.00	253,184.83	253,184.83	0.00
41254	Anticipo de Impuesto Retenido IVA	0.00	13,160.82	13,160.82	0.00
413	Acreedores Monetarios	0.00	5,263,346.79	5,459,189.59	195,842.80
41351	A. M. x Remuneraciones	0.00	3,571,255.46	3,619,248.15	47,992.69
41354	A.M. x Adquisiciones de Bienes y Servicios	0.00	1,164,769.07	1,312,255.76	147,486.69
41355	A.M. x Gastos Financieros y Otros	0.00	17,781.72	17,903.99	122.27
41356	A.M. x Transferencias Corrientes Otorgadas	0.00	968.60	968.60	0.00
41361	A.M. x Inversiones en Activos Fijos	0.00	71,929.53	72,170.68	241.15
41389	A.M. x Operaciones de Ejercicios Anteriores	0.00	436,642.41	436,642.41	0.00
42	Financiamiento de Terceros	436,642.41	436,642.41	2,412,578.00	2,412,578.00
424	Acreedores Financieros	436,642.41	436,642.41	2,412,578.00	2,412,578.00
42451	Acreedores Monetarios por Pagar	436,642.41	436,642.41	0.00	0.00
42454	Obligaciones por Bienes Recibidos	0.00	0.00	2,412,578.00	2,412,578.00
Sub Total Título		741,222.56	6,142,007.01	8,165,791.89	2,765,007.44

BALANCE DE COMPROBACION

Del 1 de Enero al 31 de Diciembre del 2014

(EN DOLARES)

Institucional

CODIGO	CONCEPTO	SALDO ANTERIOR	DEBE	HABER	SALDO ACUMULADO
8	Obligaciones Propias	10,125,784.64	5,650,546.31	5,623,105.45	10,098,343.78
81	Patrimonio Estatal	10,125,784.64	145,913.45	146,271.92	10,126,143.11
811	Patrimonio	10,126,143.11	145,868.92	145,868.92	10,126,143.11
81103	Patrimonio Instituciones Descentralizadas	2,743,442.92	0.00	0.00	2,743,442.92
81107	Donaciones y Legados Bienes Corporales	364,250.02	0.00	0.00	364,250.02
81109	Resultado Ejercicios Anteriores	6,969,567.87	48,493.31	97,375.61	7,018,450.17
81111	Resultado Ejercicio Corriente	48,882.30	97,375.61	48,493.31	0.00
819	Detrimento Patrimonial	358.47	44.53	403.00	0.00
81901	Detrimentos de Fondos	358.47	0.00	358.47	0.00
81905	Detrimentos de Inversiones en Existencias	0.00	44.53	44.53	0.00
83	Gastos de Gestión	0.00	5,495,427.51	8,337.98	5,487,089.53
833	Gastos en Personal	0.00	3,619,248.15	0.00	3,619,248.15
83301	Remuneraciones Personal Permanente	0.00	3,263,311.61	0.00	3,263,311.61
83303	Remuneraciones Personal Eventual	0.00	4,367.84	0.00	4,367.84
83307	Contrib. Patronales a Inst. de Seguridad Social Pública	0.00	162,240.10	0.00	162,240.10
83309	Contrib. Patronales a Inst de Seguridad Social Privadas	0.00	189,328.60	0.00	189,328.60
834	Gastos en Bienes de Consumo y Servicios	0.00	1,810,850.92	2,059.01	1,808,791.91
83401	Productos Alimenticios, Agropecuarios y Forestales	0.00	95,826.10	0.00	95,826.10
83403	Productos Textiles y Vestuarios	0.00	15,374.36	0.00	15,374.36
83405	Materiales de Oficina, Productos de Papel e Impresos	0.00	27,373.55	0.00	27,373.55
83407	Productos de Cuero y Caucho	0.00	2,385.51	0.00	2,385.51
83409	Productos Químicos, Combustibles y Lubricantes	0.00	644,468.89	1,809.01	642,659.88
83411	Minerales y Productos Derivados	0.00	4,309.38	0.00	4,309.38
83413	Materiales de Uso o Consumo	0.00	309,271.58	250.00	309,021.58
83415	Bienes de Uso y Consumo Diverso	0.00	29,527.18	0.00	29,527.18
83417	Servicios Básicos	0.00	209,866.42	0.00	209,866.42
83419	Mantenimiento y Reparación	0.00	62,922.49	0.00	62,922.49
83421	Servicios Comerciales	0.00	258,101.79	0.00	258,101.79
83423	Otros Servicios y Arrendamientos Diversos	0.00	9,098.52	0.00	9,098.52
83425	Arrendamientos y Derechos	0.00	15,995.00	0.00	15,995.00
83427	Pasajes y Viáticos	0.00	744.00	0.00	744.00
83429	Servicios Técnicos y Profesionales	0.00	125,586.15	0.00	125,586.15
835	Gastos en Bienes Capitalizables	0.00	7,213.35	0.00	7,213.35
83501	Maquinarias y Equipos de Producción	0.00	474.60	0.00	474.60
83503	Equipos Médicos y de Laboratorios	0.00	4,341.11	0.00	4,341.11
83507	Maquinaria, Equipo y Mobiliario Diverso	0.00	2,397.64	0.00	2,397.64
836	Gastos Financieros y Otros	0.00	8,415.63	0.00	8,415.63
83603	Impuestos, Tasas y Derechos	0.00	6,115.20	0.00	6,115.20
83613	Gastos Corrientes Diversos	0.00	2,300.43	0.00	2,300.43
837	Gastos en Transferencias Otorgadas	0.00	29,066.08	6,206.06	22,860.02

BALANCE DE COMPROBACION

Del 1 de Enero al 31 de Diciembre del 2014
(EN DOLARES)

Institucional


CODIGO	CONCEPTO	SALDO ANTERIOR	DEBE	HABER	SALDO ACUMULADO
83709	Transferencias Corrientes al Sector Privado	0.00	968.60	0.00	968.60
83799	Transferencias entre Dependencias Institucionales	0.00	28,097.48	6,206.06	21,891.42
838	Costos de Ventas y Cargos Calculados	0.00	10,092.98	0.00	10,092.98
83809	Costo por Descargo de Materiales y Suministros	0.00	28.38	0.00	28.38
83811	Amortización de Inversiones Intangibles	0.00	9,360.90	0.00	9,360.90
83817	Gastos por Obsolescencia, Mermas y Deterioro de Existencias	0.00	703.70	0.00	703.70
839	Gastos de Actualizaciones y Ajustes	0.00	10,540.40	72.91	10,467.49
83901	Gastos por Pérdidas de Fondos	0.00	358.47	0.00	358.47
83905	Gastos por Pérdidas o Daños de Bienes de Uso	0.00	28.38	28.38	0.00
83952	Corrección del Patrimonio	0.00	44.53	44.53	0.00
83955	Ajustes de Ejercicios Anteriores	0.00	10,109.02	0.00	10,109.02
85	Ingresos de Gestión	0.00	9,205.35	5,468,495.55	5,459,290.20
855	Ingresos Financieros y Otros	0.00	85.00	85.00	0.00
85509	Arrendamiento de Bienes	0.00	85.00	85.00	0.00
856	Ingresos por Transferencias Corrientes Recibidas	0.00	9,120.35	5,042,553.37	5,033,433.02
85605	Transferencias Corrientes del Sector Público	0.00	0.00	4,597,211.47	4,597,211.47
85607	Transferencias Corrientes del Sector Privado	0.00	0.00	1,739.51	1,739.51
85699	Transferencias entre Dependencias Institucionales	0.00	9,120.35	443,602.39	434,482.04
857	Ingresos por Transferencias de Capital Recibidas	0.00	0.00	13.64	13.64
85703	Transferencias de Capital del Sector Público	0.00	0.00	0.00	0.00
85705	Transferencias de Capital del Sector Privado	0.00	0.00	13.64	13.64
858	Ingresos por Ventas de Bienes y Servicios	0.00	0.00	400,883.12	400,883.12
85805	Venta de Bienes	0.00	0.00	527.06	527.06
85807	Venta de Servicios Públicos	0.00	0.00	400,356.06	400,356.06
859	Ingresos por Actualizaciones y Ajustes	0.00	0.00	24,960.42	24,960.42
85947	Ingresos por Donaciones en Especie	0.00	0.00	350.00	350.00
85951	Corrección de Recursos	0.00	0.00	5,635.33	5,635.33
85955	Ajustes de Ejercicios Anteriores	0.00	0.00	18,975.09	18,975.09
Sub Total Título		10,125,784.64	5,650,546.31	5,623,105.45	10,098,343.78
Total		(0.00)	30,230,565.16	30,230,565.16	0.00

igital Nacional "Nuestra Señora de Fátima", Cojutepeque, Cusca
ESTADO DE SITUACION FINANCIERA
 al 31 de Diciembre del 2014
 (EN DOLARES)

Institucional

Recursos	Corriente
Fondos	353,758.49
Disponibilidades	167,637.34
Deudores Monetarios	186,121.15
Inversiones Financieras	26,032.26
Deudores Financieros	.00
Inversiones Intangibles	26,032.26
Inversiones en Existencias	447,771.57
Existencias Institucionales	447,771.57
Inversiones en Bienes de Uso	12,035,788.90
Bienes Depreciables	9,623,210.90
Bienes no Depreciables	2,412,578.00
TOTAL RECURSOS	12,863,351.22

Obligaciones	Corriente
Deuda Corriente	352,429.44
Depósitos de Terceros	156,586.64
Acreedores Monetarios	195,842.80
Financiamiento de Terceros	2,412,578.00
Acreedores Financieros	2,412,578.00
SUB TOTAL	2,765,007.44
Patrimonio Estatal	10,126,143.11
Patrimonio	10,126,143.11
Detrimiento Patrimonial	.00
Resultado del Ejercicio	-27,799.33
SUB TOTAL	10,098,343.78
TOTAL OBLIGACIONES	12,863,351.22



F. *[Handwritten Signature]*
 JEM LEE



F. *[Handwritten Signature]*
 CONTADOR

Hospital Nacional "Nuestra Señora de Fátima", Cojutepeque, Cuscatlán
ESTADO DE RENDIMIENTO ECONOMICO
Del 1 de Enero al 31 de Diciembre del 2014
(EN DOLARES)

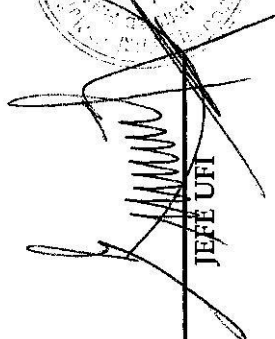
Institucional


GASTOS DE GESTIÓN	CORRIENTE	ANTERIOR	INGRESOS DE GESTIÓN	CORRIENTE	ANTERIOR
Gastos en Personal	3,619,248.15	0.00	Ingresos por Transferencias Corrientes Recibidas	5,033,433.02	0.00
Remuneraciones Personal Permanente	3,263,311.61	0.00	Transferencias Corrientes del Sector Público	4,597,211.47	0.00
Remuneraciones Personal Eventual	4,367.84	0.00	Transferencias Corrientes del Sector Privado	1,739.51	0.00
Contrib. Patronales a Inst. de Seguridad Social Pública	162,240.10	0.00	Transferencias entre Dependencias Institucionales	434,482.04	0.00
Contrib. Patronales a Inst. de Seguridad Social Privadas	189,328.60	0.00	Ingresos por Transferencias de Capital Recibidas	13.64	0.00
Gastos en Bienes de Consumo y Servicios	1,808,791.91	0.00	Transferencias de Capital del Sector Privado	13.64	0.00
Productos Alimenticios, Agropecuarios y Forestales	95,826.10	0.00	Ingresos por Ventas de Bienes y Servicios	400,883.12	0.00
Productos Textiles y Vestuarios	15,374.36	0.00	Venta de Bienes	527.06	0.00
Materiales de Oficina, Productos de Papel e Impresos	27,373.55	0.00	Venta de Servicios Públicos	400,356.06	0.00
Productos de Cuero y Caucho	2,385.51	0.00	Ingresos por Actualizaciones y Ajustes	24,960.42	0.00
Productos Químicos, Combustibles y Lubricantes	642,659.88	0.00	Ingresos por Donaciones en Especie	350.00	0.00
Minerales y Productos Derivados	4,309.38	0.00	Corrección de Recursos	5,635.33	0.00
Materiales de Uso o Consumo	309,021.58	0.00	Ajustes de Ejercicios Anteriores	18,975.09	0.00
Bienes de Uso y Consumo Diverso	29,527.18	0.00	SUB TOTAL INGRESOS	5,459,290.20	0.00
Servicios Básicos	209,866.42	0.00	RESULTADO DEL EJERCICIO	27,799.33	0.00
Mantenimiento y Reparación	62,922.49	0.00	TOTAL DE INGRESOS DE GESTIÓN	5,487,089.53	0.00
Servicios Comerciales	258,101.79	0.00			
Otros Servicios y Arrendamientos Diversos	9,098.52	0.00			
Arrendamientos y Derechos	15,995.00	0.00			
Pasajes y Viáticos	744.00	0.00			
Servicios Técnicos y Profesionales	125,586.15	0.00			
Gastos en Bienes Capitalizables	7,213.35	0.00			
Maquinarias y Equipos de Producción	474.60	0.00			
Equipos Médicos y de Laboratorios	4,341.11	0.00			
Maquinaria, Equipo y Mobiliario Diverso	2,397.64	0.00			
Gastos Financieros y Otros	8,415.63	0.00			
Impuestos, Tasas y Derechos	6,115.20	0.00			
Gastos Corrientes Diversos	2,300.43	0.00			
Gastos en Transferencias Otorgadas	22,860.02	0.00			
Transferencias Corrientes al Sector Privado	968.60	0.00			
Transferencias entre Dependencias Institucionales	21,891.42	0.00			
Costos de Ventas y Cargos Calculados	10,092.98	0.00			
Costo por Descargo de Materiales y Suministros	28.38	0.00			
Amortización de Inversiones Intangibles	9,360.90	0.00			
Gastos por Obsolescencia, Mermas y Deterioro de Existencias	703.70	0.00			
Gastos de Actualizaciones y Ajustes	10,467.49	0.00			


Hospital Nacional "Nuestra Señora de Fátima", Cojutepeque, Cuscatlán
ESTADO DE RENDIMIENTO ECONOMICO
Del 1 de Enero al 31 de Diciembre del 2014
(EN DOLARES)

Institucional

GASTOS DE GESTION	CORRIENTE	ANTERIOR
Gastos por Pérdidas de Fondos	358.47	0.00
Ajustes de Ejercicios Anteriores	10,109.02	0.00
SUB TOTAL GASTOS	5,487,089.53	0.00

F. 
JEFE URI

F. 
CONTADOR



ESTADO DE FLUJO DE FONDOS

Del 1 de Enero al 31 de Diciembre del 2014


(EN DOLARES)

Institucional

ESTRUCTURA	CORRIENTE	ANTERIOR
DISPONIBILIDADES INICIALES	368,316.53	0.00
DISPONIBILIDADES INICIALES	368,316.53	0.00
RESULTADO OPERACIONAL NETO	(52,685.68)	0.00
FUENTES OPERACIONALES	5,210,661.11	0.00
USOS OPERACIONALES	5,263,346.79	0.00
RESULTADO NO OPERACIONAL NETO	(147,993.51)	0.00
FUENTES NO OPERACIONALES	294,024.30	0.00
USOS NO OPERACIONALES	442,017.81	0.00
DISPONIBILIDAD FINAL	167,637.34	0.00


F.

JEFE UFI



F.

CONTADOR



HOSPITAL NACIONAL "NUESTRA SEÑORA DE FÁTIMA", COJUTEPEQUE, CUSCATLÁN

ESTADO DE EJECUCION PRESUPUESTARIA DE EGRESOS


Reporte Acumulado Del 1 de Enero al 31 de Diciembre del 2014
(EN DOLARES)

Institucional

CODIGO	CONCEPTO	CREDITO PRESUPUESTARIO	DEVENGADO	SALDO PRESUPUESTARIO
51	Remuneraciones	3,636,467.00	3,619,248.15	17,218.85
511	Remuneraciones Permanentes	3,273,505.66	3,263,311.61	10,194.05
512	Remuneraciones Eventuales	4,381.52	4,367.84	13.68
514	Contribuciones Patronales a Inst de Seg Social Públicas	168,047.05	162,240.10	5,806.95
515	Contribuciones Patronales a Inst de Seg Social Privadas	190,532.77	189,328.60	1,204.17
54	Adquisiciones de Bienes y Servicios	1,316,477.53	1,312,255.76	4,221.77
541	Bienes de Uso y Consumo	630,705.28	629,941.39	763.89
542	Servicios Básicos	209,957.88	209,866.42	91.46
543	Servicios Generales y Arrendamientos	348,793.56	346,117.80	2,675.76
544	Pasajes y Viáticos	798.06	744.00	54.06
545	Consultorías, Estudios e Investigaciones	126,222.75	125,586.15	636.60
55	Gastos Financieros y Otros	18,552.86	17,903.99	648.87
555	Impuestos, Tasas y Derechos	6,115.60	6,115.20	0.40
556	Seguros, Comisiones y Gastos Bancarios	9,488.36	9,488.36	0.00
557	Otros Gastos no Clasificados	2,948.90	2,300.43	648.47
56	Transferencias Corrientes	968.60	968.60	0.00
563	Transferencias Corrientes al Sector Privado	968.60	968.60	0.00
61	Inversiones en Activos Fijos	74,998.01	72,170.68	2,827.33
611	Bienes Muebles	30,367.12	30,367.12	0.00
614	Intangibles	5,935.00	5,935.00	0.00
616	Infraestructuras	38,695.89	35,868.56	2,827.33
Total Rubro		5,047,464.00	5,022,547.18	24,916.82
Total Cuenta		5,047,464.00	5,022,547.18	24,916.82

F.

JEFE UFI



F.

CONTADOR

