

Hospital Nacional "Arturo Morales", Metapán, Santa Ana
BALANCE DE COMPROBACION
Del 1 de Enero al 31 de Diciembre (Definitivo) del 2012
(EN DOLARES)

06/02/2017
 Pag. 1 de 4

CODIGO	CONCEPTO	SALDO		SALDO ACUMULADO	
		ANTERIOR	DEBE		HABER
	Recursos	618,322.07	7,135,738.88	7,313,860.52	440,200.43
	Fondos	28,635.99	6,966,071.22	6,970,449.78	24,257.43
1	Disponibilidades	26,135.99	4,492,876.47	4,497,255.03	21,757.43
09	Bancos Comerciales M/D	20,319.95	4,489,092.75	4,497,255.03	12,157.67
51	Fondos Depósitos en Tesoro Público	5,816.04	3,783.72	0.00	9,599.76
2	Anticipos de Fondos	2,500.00	2,500.00	2,500.00	2,500.00
01	Anticipos a Empleados	2,500.00	2,500.00	2,500.00	2,500.00
3	Deudores Monetarios	0.00	2,470,694.75	2,470,694.75	0.00
14	D.M. x Venta de Bienes y Servicios	0.00	23,678.25	23,678.25	0.00
15	D.M. x Ingresos Financieros y Otros	0.00	37,412.07	37,412.07	0.00
16	D.M. x Transferencias Corrientes Recibidas	0.00	2,345,466.89	2,345,466.89	0.00
89	D.M. x Operaciones de Ejercicios Anteriores	0.00	64,137.54	64,137.54	0.00
5	Inversiones Financieras	81,426.62	40,133.80	67,312.07	54,248.35
51	Deudores Monetarios por Percibir	79,250.68	40,133.80	67,312.07	52,072.41
6	Inversiones Intangibles	2,175.94	0.00	0.00	2,175.94
515	Derechos de Propiedad Intangible	7,898.00	0.00	0.00	7,898.00
5599	Amortizaciones Acumuladas	5,722.06	0.00	0.00	5,722.06
1	Inversiones en Existencias	318,189.53	129,533.86	276,098.67	171,624.72
103	Existencias Institucionales	318,189.53	129,533.86	276,098.67	171,624.72
109	Productos Químicos, Combustibles y Lubrificantes	206,982.96	72,804.63	165,407.85	114,379.74
113	Materiales de Uso o Consumo	109,194.71	44,042.88	100,862.48	52,375.11
115	Bienes de Uso y Consumo Diversos	11.86	3,254.67	1,908.36	1,358.17
117	Maquinaria, Equipo y Mobiliario Diverso	2,000.00	0.00	2,000.00	0.00
1	Inversiones en Bienes de Uso	190,069.93	0.00	0.00	190,069.93
1	Bienes Depreciables	190,069.93	0.00	0.00	190,069.93
113	Maquinaria y Equipo de Producción	48,795.57	0.00	0.00	48,795.57
115	Equipos Médicos y de Laboratorios	163,313.63	0.00	0.00	163,313.63
117	Equipo de Transporte, Tracción y Elevación	117,100.13	0.00	0.00	117,100.13
119	Maquinaria, Equipo y Mobiliario Diverso	260,796.91	0.00	0.00	260,796.91
199	Depreciación Acumulada	399,936.31	0.00	0.00	399,936.31
	Sub Total Título	618,322.07	7,135,738.88	7,313,860.52	440,200.43

Hospital Nacional "Arturo Morales", Metapán, Santa Ana
BALANCE DE COMPROBACION
Del 1 de Enero al 31 de Diciembre (Definitivo) del 2012
(EN DOLARES)

stitucional

CODIGO	CONCEPTO	SALDO		SALDO ACUMULADO	
		ANTERIOR	DEBE		HABER
	Obligaciones con Terceros	123,089.21	2,562,756.17	2,530,309.65	90,642.69
	Deuda Corriente	32,074.51	2,489,760.56	2,489,676.92	32,990.87
2	Depósitos de Terceros	32,074.51	12,271.96	13,188.32	32,990.87
01	Depósitos Ajenos	15,544.46	0.02	4,534.26	20,078.70
51	Depósitos Retenciones Fiscales	7,578.45	9,920.96	2,453.28	110.77
54	Anticipo de Impuesto Retenido IVA	8,951.60	2,350.98	6,200.78	12,801.40
3	Acreedores Monetarios	0.00	2,476,488.60	2,476,488.60	0.00
51	A. M. X Remuneraciones	0.00	1,670,304.42	1,670,304.42	0.00
54	A.M. x Adquisiciones de Bienes y Servicios	0.00	724,359.70	724,359.70	0.00
55	A.M. x Gastos Financieros y Otros	0.00	5,939.53	5,939.53	0.00
56	A.M. x Transferencias Corrientes Otorgadas	0.00	1,889.34	1,889.34	0.00
89	A.M. x Operaciones de Ejercicios Anteriores	0.00	73,995.61	73,995.61	0.00
4	Financiamiento de Terceros	91,014.70	73,995.61	40,632.73	57,651.82
4	Acreedores Financieros	91,014.70	73,995.61	40,632.73	57,651.82
50	Provisiones por Acreedores Monetarios	8,519.16	8,519.16	0.00	0.00
51	Acreedores Monetarios por Pagar	82,495.54	65,476.45	40,632.73	57,651.82
	Sub Total Titulo	123,089.21	2,562,756.17	2,530,309.65	90,642.69

Hospital Nacional "Arturo Morales", Metapán, Santa Ana
BALANCE DE COMPROBACION
Del 1 de Enero al 31 de Diciembre (Definitivo) del 2012
(EN DOLARES)



06/02/2017
Pag. 3 de 4



CODIGO	CONCEPTO	SALDO		SALDO ACUMULADO	
		ANTERIOR	DEBE		HABER
	Obligaciones Propias	499,232.86	7,802,646.00	7,656,970.88	349,557.74
	Patrimonio Estatal	499,232.86	2,657,855.99	2,512,180.87	349,557.74
1	Patrimonio	504,747.94	2,657,855.99	2,504,804.90	351,696.85
03	Patrimonio Instituciones Descentralizadas	641,901.67	0.00	0.00	641,901.67
07	Donaciones y Legados Bienes Corporales	85,044.83	0.00	0.00	85,044.83
09	Resultado Ejercicios Anteriores	(213,743.84)	9,416.16	0.00	(223,160.00)
11	Resultado Ejercicio Corriente	(8,454.72)	2,648,439.83	2,504,804.90	(152,089.65)
2	Detrimento Patrimonial	9,515.08	0.00	7,375.97	2,139.11
01	Detrimentos de Fondos	9,515.08	0.00	7,375.97	2,139.11
3	Gastos de Gestión	0.00	2,648,439.83	2,648,439.83	0.00
01	Gastos en Personal	0.00	1,670,304.42	1,670,304.42	0.00
01	Remuneraciones Personal Permanente	0.00	1,472,927.41	1,472,927.41	0.00
03	Remuneraciones Personal Eventual	0.00	28,715.10	28,715.10	0.00
07	Contrib. Patronales a Inst. de Seguridad Social Pública	0.00	84,279.01	84,279.01	0.00
09	Contrib. Patronales a Inst. de Seguridad Social Privadas	0.00	84,382.90	84,382.90	0.00
4	Gastos en Bienes de Consumo y Servicios	0.00	957,756.04	957,756.04	0.00
01	Productos Alimenticios, Agropecuarios y Forestales	0.00	98,880.18	98,880.18	0.00
03	Productos Textiles y Vestuarios	0.00	5,960.00	5,960.00	0.00
05	Materiales de Oficina, Productos de Papel e Impresos	0.00	8,261.31	8,261.31	0.00
07	Productos de Cuero y Caucho	0.00	10.75	10.75	0.00
09	Productos Químicos, Combustibles y Lubrificantes	0.00	238,033.02	238,033.02	0.00
11	Minerales y Productos Derivados	0.00	296.94	296.94	0.00
13	Materiales de Uso o Consumo	0.00	153,390.97	153,390.97	0.00
15	Bienes de Uso y Consumo Diverso	0.00	4,158.63	4,158.63	0.00
17	Servicios Básicos	0.00	86,033.57	86,033.57	0.00
19	Mantenimiento y Reparación	0.00	3,445.29	3,445.29	0.00
21	Servicios Comerciales	0.00	16,354.00	16,354.00	0.00
23	Otros Servicios y Arrendamientos Diversos	0.00	23,930.76	23,930.76	0.00
25	Arrendamientos y Derechos	0.00	2,974.99	2,974.99	0.00
27	Pasajes y Viáticos	0.00	417.95	417.95	0.00
29	Servicios Técnicos y Profesionales	0.00	315,607.68	315,607.68	0.00
5	Gastos en Bienes Capitalizables	0.00	2,000.00	2,000.00	0.00
07	Maquinaria, Equipo y Mobiliario Diverso	0.00	2,000.00	2,000.00	0.00
6	Gastos Financieros y Otros	0.00	5,939.53	5,939.53	0.00
01	Primas y Gastos por Seguros y Comisiones Bancarias	0.00	1,873.50	1,873.50	0.00
03	Impuestos, Tasas y Derechos	0.00	4,066.03	4,066.03	0.00
7	Gastos en Transferencias Otorgadas	0.00	1,889.34	1,889.34	0.00
09	Transferencias Corrientes al Sector Privado	0.00	1,889.34	1,889.34	0.00
9	Gastos de Actualizaciones y Ajustes	0.00	10,550.50	10,550.50	0.00
01	Gastos por Pérdidas de Fondos	0.00	7,375.97	7,375.97	0.00

Hospital Nacional "Arturo Morales", Metapán, Santa Ana
BALANCE DE COMPROBACION
Del 1 de Enero al 31 de Diciembre (Definitivo) del 2012
(EN DOLARES)

stitucional

CODIGO	CONCEPTO	SALDO ANTERIOR	DEBE	HABER	SALDO ACUMULADO
55	Ajustes de Ejercicios Anteriores	0.00	3,174.53	3,174.53	0.00
	Ingresos de Gestión	0.00	2,496,350.18	2,496,350.18	0.00
5	Ingresos Financieros y Otros	0.00	22,175.00	22,175.00	0.00
09	Arrendamiento de Bienes	0.00	22,175.00	22,175.00	0.00
5	Ingresos por Transferencias Corrientes Recibidas	0.00	2,345,466.89	2,345,466.89	0.00
05	Transferencias Corrientes del Sector Público	0.00	2,345,466.89	2,345,466.89	0.00
3	Ingresos por Ventas de Bienes y Servicios	0.00	23,678.25	23,678.25	0.00
07	Venta de Servicios Públicos	0.00	23,678.25	23,678.25	0.00
3	Ingresos por Actualizaciones y Ajustes	0.00	105,030.04	105,030.04	0.00
09	Ingresos Diversos	0.00	15,237.07	15,237.07	0.00
51	Corrección de Recursos	0.00	89,792.97	89,792.97	0.00
	Sub Total Título	495,232.86	7,802,646.00	7,656,970.88	349,557.74
	Total	(0.00)	17,501,141.05	17,501,141.05	0.00







Hospital Nacional "Arturo Morales", Metapan, Santa Ana
ESTADO DE RENDIMIENTO ECONOMICO
 Del 1 de Enero al 31 de Diciembre (Preliminar) del 2012
 (EN DOLARES)


Institucional

GASTOS DE GESTION	CORRIENTE	ANTERIOR	INGRESOS DE GESTION	CORRIENTE	ANTERIOR
Gastos en Personal	1,670,304.42	0.00	Ingresos Financieros y Otros	22,175.00	0.00
Remuneraciones Personal Permanente	1,472,927.41	0.00	Arrendamiento de Bienes	22,175.00	0.00
Remuneraciones Personal Eventual	28,715.10	0.00	Ingresos por Transferencias Corrientes Recibidas	2,345,466.89	0.00
Contrib. Patronales a Inst. de Seguridad Social Pública	84,279.01	0.00	Transferencias Corrientes del Sector Público	2,345,466.89	0.00
Contrib. Patronales a Inst de Seguridad Social Privadas	84,382.90	0.00	Ingresos por Ventas de Bienes y Servicios	23,678.25	0.00
Gastos en Bienes de Consumo y Servicios	957,756.04	0.00	Venta de Servicios Públicos	23,678.25	0.00
Productos Alimenticios, Agropecuarios y Forestales	98,880.18	0.00	Ingresos por Actualizaciones y Ajustes	105,030.04	0.00
Productos Textiles y Vestuarios	5,960.00	0.00	Ingresos Diversos	15,237.07	0.00
Materiales de Oficina, Productos de Papel e Impresos	8,261.31	0.00	Corrección de Recursos	89,792.97	0.00
Productos de Cuero y Caucho	10.75	0.00	SUB TOTAL INGRESOS	2,496,350.18	0.00
Productos Químicos, Combustibles y Lubricantes	238,033.02	0.00	RESULTADO DEL EJERCICIO	152,089.65	0.00
Minerales y Productos Derivados	296.94	0.00	TOTAL DE INGRESOS DE GESTION	2,648,439.83	0.00
Materiales de Uso o Consumo	153,390.97	0.00			
Bienes de Uso y Consumo Diverso	4,158.63	0.00			
Servicios Básicos	86,033.57	0.00			
Mantenimiento y Reparación	3,445.29	0.00			
Servicios Comerciales	16,354.00	0.00			
Otros Servicios y Arrendamientos Diversos	23,930.76	0.00			
Arrendamientos y Derechos	2,974.99	0.00			
Pasajes y Viáticos	417.95	0.00			
Servicios Técnicos y Profesionales	315,607.68	0.00			
Gastos en Bienes Capitalizables	2,000.00	0.00			
Maquinaria, Equipo y Mobiliario Diverso	2,000.00	0.00			
Gastos Financieros y Otros	5,939.53	0.00			
Primas y Gastos por Seguros y Comisiones Bancarias	1,873.50	0.00			
Impuestos, Tasas y Derechos	4,066.03	0.00			
Gastos en Transferencias Otorgadas	1,889.34	0.00			
Transferencias Corrientes al Sector Privado	1,889.34	0.00			
Gastos de Actualizaciones y Ajustes	10,550.50	0.00			
Gastos por Pérdidas de Fondos	7,375.97	0.00			
Ajustes de Ejercicios Anteriores	3,174.53	0.00			
SUB TOTAL GASTOS	2,648,439.83	0.00			

Institucional


F. 
JEFE UFI

F. 
CONTADOR



stitucional

RECURSOS	Parcial	Total
Fondos		24,257.43
Disponibilidades	21,757.43	
Bancos Comerciales M/D	12,157.67	
Fondos Depósitos en Tesoro Público	9,599.76	
Anticipos de Fondos	2,500.00	
Anticipos a Empleados	2,500.00	
Inversiones Financieras		54,248.35
Deudores Financieros	52,072.41	
Deudores Monetarios por Percibir	52,072.41	
Inversiones Intangibles	2,175.94	
Derechos de Propiedad Intangible	7,898.00	
Amortizaciones Acumuladas	(5,722.06)	
Inversiones en Existencias		171,624.72
Existencias Institucionales	171,624.72	
Productos Textiles y Vestuarios	280.50	
Materiales de Oficina, Productos de Papel e Impresos	3,231.20	
Productos Químicos, Combustibles y Lubrificantes	114,379.74	
Materiales de Uso o Consumo	52,375.11	
Bienes de Uso y Consumo Diversos	1,358.17	
Inversiones en Bienes de Uso		190,069.93
Bienes Depreciables	190,069.93	
Maquinaria y Equipo de Producción	48,795.57	
Equipos Médicos y de Laboratorios	163,313.63	
Equipo de Transporte, Tracción y Elevación	117,100.13	
Maquinaria, Equipo y Mobiliario Diverso	260,796.91	
Depreciación Acumulada	(399,936.31)	
TOTAL RECURSOS		440,200.43

Hospital Nacional "Arturo Morales", Metapán, Santa Ana
 ESTADO DE SITUACION FINANCIERA
 al 31 de Diciembre (Definitivo) del 2012
 (EN DOLARES)

03/02/2017
 Pag. 2 de 2

stitucional

OBLIGACIONES	Parcial	Total
Deuda Corriente		32,990.87
Depósitos de Terceros	32,990.87	
Depósitos Ajenos	20,078.70	
Depósitos Retenciones Fiscales	110.77	
Anticipo de Impuesto Retenido IVA	12,801.40	
Financiamiento de Terceros		57,651.82
Acreedores Financieros	57,651.82	
Acreedores Monetarios por Pagar	57,651.82	
Patrimonio Estatal		349,557.74
Patrimonio	351,696.85	
Patrimonio Instituciones Descentralizadas	641,901.67	
Donaciones y Legados Bienes Corporales	85,044.83	
Resultado Ejercicios Anteriores	(223,160.00)	
Resultado Ejercicio Corriente	(152,089.65)	
Detrimento Patrimonial	(2,139.11)	
Detrimentos de Fondos	(2,139.11)	
TOTAL OBLIGACIONES		440,200.43



F. Jefe UFI

F. Contador



Institucional

ESTRUCTURA	CORRIENTE	ANTERIOR
DISPONIBILIDADES INICIALES	26,135.99	0.00
DISPONIBILIDADES INICIALES	26,135.99	0.00
RESULTADO OPERACIONAL NETO	(5,294.92)	0.00
FUENTES OPERACIONALES	2,430,560.95	0.00
USOS OPERACIONALES	2,435,855.87	0.00
RESULTADO NO OPERACIONAL NETO	916.96	0.00
FUENTES NO OPERACIONALES	15,688.32	0.00
USOS NO OPERACIONALES	14,771.96	0.00
DISPONIBILIDAD FINAL	21,757.43	0.00



JEFEE UFI



CONTADOR

FLUJO DE FONDOS -COMPOSICION-

Del 1 de Enero al 31 de Diciembre (Definitivo) del 2012
(EN DOLARES)


Institucional

FUENTES	CORRIENTE	ANTERIOR
OPERACIONAL	2,430,560.95	0.00
D.M. x Venta de Bienes y Servicios	23,678.25	0.00
D.M. x Ingresos Financieros y Otros	37,412.07	0.00
D.M. x Transferencias Corrientes Recibidas	2,305,333.09	0.00
D.M. x Operaciones de Ejercicios Anteriores	64,137.54	0.00
NO OPERACIONAL	15,688.32	0.00
Anticipos a Empleados	2,500.00	0.00
Depósitos Ajenos	4,534.26	0.00
Depósitos Retenciones Fiscales	2,453.28	0.00
Anticipo de Impuesto Retenido IVA	6,200.78	0.00
DISMINUCIÓN NETA DE DISPONIBILIDADES	4,378.56	0.00
TOTAL FUENTES	2,450,627.83	0.00

USOS	CORRIENTE	ANTERIOR
OPERACIONAL	2,435,855.87	0.00
A. M. x Remuneraciones	1,646,268.12	0.00
A.M. x Adquisiciones de Bienes y Servicios	709,652.61	0.00
A.M. x Gastos Financieros y Otros	5,939.53	0.00
A.M. x Operaciones de Ejercicios Anteriores	73,995.61	0.00
NO OPERACIONAL	14,771.96	0.00
Anticipos a Empleados	2,500.00	0.00
Depósitos Ajenos	0.02	0.00
Depósitos Retenciones Fiscales	9,920.96	0.00
Anticipo de Impuesto Retenido IVA	2,350.98	0.00
TOTAL USOS	2,450,627.83	0.00



HOSPITAL NACIONAL ARTURO SOTO ROJAS
UNIDAD FINANCIERA INSTITUCIONAL
MINSAL
- EL SALVADOR, C.A. -



HOSPITAL NACIONAL DE METADATOS
MINSAL
CONTADOR
- EL SALVADOR, C.A. -

HOSPITAL NACIONAL "ARTURO MORALES", METAPÁN, SANTA ANA
ESTADO DE EJECUCION PRESUPUESTARIA DE EGRESOS
Reporte Acumulado Del 1 de Enero al 31 de Diciembre (Definitivo) del 2012
(EN DOLARES)

titucional

DIGO	CONCEPTO	CREDITO PRESUPUESTARIO	DEVENGADO	SALDO PRESUPUESTARIO
	Remuneraciones	1,672,482.99	1,670,304.42	2,178.57
	Remuneraciones Permanentes	1,473,005.49	1,472,927.41	78.08
01	Sueldos	1,428,403.49	1,428,327.12	76.37
03	Aguinaldos	44,602.00	44,600.29	1.71
02	Remuneraciones Eventuales	28,754.68	28,715.10	39.58
01	Sueldos	27,114.68	27,076.65	38.03
03	Aguinaldos	1,640.00	1,638.45	1.55
04	Contribuciones Patronales a Inst de Seg Social Públicas	85,643.44	84,279.01	1,364.43
01	Por Remuneraciones Permanentes	83,607.80	82,624.43	983.37
02	Por Remuneraciones Eventuales	2,035.64	1,654.58	381.06
05	Contribuciones Patronales a Inst de Seg Social Privadas	85,079.38	84,382.90	696.48
01	Por Remuneraciones Permanentes	83,413.52	82,891.46	522.06
02	Por Remuneraciones Eventuales	1,665.86	1,491.44	174.42
01	Adquisiciones de Bienes y Servicios	726,528.14	724,359.70	2,168.44
01	Bienes de Uso y Consumo	277,545.54	275,595.46	1,950.08
01	Productos Alimenticios para Personas	98,844.11	98,844.11	0.00
03	Productos Agropecuarios y Forestales	36.07	36.07	0.00
04	Productos Textiles y Vestuarios	3,016.00	3,016.00	0.00
05	Productos de Papel y Cartón	3,992.04	3,992.04	0.00
06	Productos de Cuero y Caucho	8.75	8.75	0.00
07	Productos Químicos	71,213.91	71,213.83	0.08
08	Productos Farmacéuticos y Medicinales	1,112.40	1,112.40	0.00
09	Llantas y Neumáticos	2.00	2.00	0.00
10	Combustibles y Lubrificantes	40,039.83	40,039.83	0.00
11	Minerales no Metálicos y Productos Derivados	29.64	29.64	0.00
12	Minerales Metálicos y Productos Derivados	267.30	267.30	0.00
13	Materiales e Instrumental de Laboratorios y uso Médico	49,824.84	49,824.84	0.00
14	Materiales de Oficina	1,293.29	1,293.29	0.00
15	Materiales Informáticos	3,198.62	3,198.62	0.00
18	Herramientas, Repuestos y Accesorios	4,103.27	2,153.27	1,950.00
19	Materiales Eléctricos	466.47	466.47	0.00
2	Bienes de Uso y Consumo Diversos	97.00	97.00	0.00
2	Servicios Básicos	86,035.96	86,033.57	2.39
201	Servicios de Energía Eléctrica	77,459.99	77,457.60	2.39
202	Servicios de Agua	458.80	458.80	0.00
203	Servicios de Telecomunicaciones	8,117.17	8,117.17	0.00
3	Servicios Generales y Arrendamientos	46,705.44	46,705.04	0.40

Reporte Acumulado Del 1 de Enero al 31 de Diciembre (Definitivo) del 2012
(EN DOLARES)

titucional

DIGIDO	CONCEPTO	CREDITO PRESUPUESTARIO	DEVENGADO	SALDO PRESUPUESTARIO
301	Mantenimientos y Reparaciones de Bienes Muebles	286.10	286.10	0.00
302	Mantenimientos y Reparaciones de Vehiculos	3,159.19	3,159.19	0.00
306	Servicios de Vigilancia	6,160.00	6,160.00	0.00
307	Servicios de Limpiezas y Fumigaciones	10,104.00	10,104.00	0.00
309	Servicios de Laboratorios	90.00	90.00	0.00
316	Arrendamiento de Bienes Muebles	2,974.99	2,974.99	0.00
399	Servicios Generales y Arrendamientos Diversos	23,931.16	23,930.76	0.40
4	Pasajes y Viáticos	417.95	417.95	0.00
401	Pasajes al Interior	190.00	190.00	0.00
403	Viáticos por Comisión Interna	227.95	227.95	0.00
5	Consultorías, Estudios e Investigaciones	315,823.25	315,607.68	215.57
501	Servicios Médicos	315,823.25	315,607.68	215.57
5	Gastos Financieros y Otros	5,939.53	5,939.53	0.00
5	Impuestos, Tasas y Derechos	4,066.03	4,066.03	0.00
599	Impuestos, Tasas y Derechos Diversos	4,066.03	4,066.03	0.00
5	Seguros, Comisiones y Gastos Bancarios	1,873.50	1,873.50	0.00
501	Primas y Gastos de Seguros de Personas	657.66	657.66	0.00
602	Primas y Gastos de Seguros de Bienes	1,215.84	1,215.84	0.00
602	Transferencias Corrientes	1,889.34	1,889.34	0.00
3	Transferencias Corrientes al Sector Privado	1,889.34	1,889.34	0.00
304	A Personas Naturales	1,889.34	1,889.34	0.00
Total Rubro		2,406,840.00	2,402,492.99	4,347.01
Total Cuenta		2,406,840.00	2,402,492.99	4,347.01
Total Especifico		2,406,840.00	2,402,492.99	4,347.01



F. JEBECUM




F. CONTADOR

HOSPITAL NACIONAL "ARTURO MORALES", METAPÁN, SANTA ANA
ESTADO DE EJECUCION PRESUPUESTARIA DE INGRESOS
Reporte Acumulado Del 1 de Enero al 31 de Diciembre (Definitivo) del 2012
(EN DOLARES)

Institucional
 Unidad Financiera : 01 Unidad Financiera Institucional

DIGO	CONCEPTO	PRESUPUESTO	DEVENGADO	SALDO PRESUPUESTARIO
	VENTA DE BIENES Y SERVICIOS	0.00	23,678.25	-23,678.25
2	Ingresos por Prestación de Servicios Públicos	0.00	23,678.25	-23,678.25
202	Servicios de Educación y Salud	0.00	23,678.25	-23,678.25
	INGRESOS FINANCIEROS Y OTROS			
4	Arrendamientos de Bienes	48,510.00	37,412.07	11,097.93
401	Arrendamientos de Bienes Muebles	16,350.00	22,175.00	-5,825.00
402	Arrendamientos de Bienes Inmuebles	0.00	5,200.00	-5,200.00
99	Arrendamiento de Bienes Diversos	16,350.00	16,200.00	150.00
7	Otros Ingresos no Clasificados	0.00	775.00	-775.00
799	Ingresos Diversos	32,160.00	15,237.07	16,922.93
	TRANSFERENCIAS CORRIENTES			
2	Transferencias Corrientes del Sector Público	32,160.00	15,237.07	16,922.93
2323200	Ramo de Salud Pública y Asistencia Social	2,358,330.00	2,345,466.89	12,863.11
		2,358,330.00	2,345,466.89	12,863.11
	Total Rubro	2,406,840.00	2,406,557.21	282.79
	Total Cuenta	2,406,840.00	2,406,557.21	282.79
	Total Especifico	2,406,840.00	2,406,557.21	282.79



F. JEFF UFI



CONTADOR