

## BALANCE DE COMPROBACION

Del 1 de Enero al 31 de Marzo del 2021

(EN DOLARES)

Institucional

| CODIGO     | CONCEPTO   | SALDO ANTERIOR      | DEBE                | HABER               | SALDO ACUMULADO     |
|------------|--|---------------------|---------------------|---------------------|---------------------|
| <b>2</b>   | <b>Recursos</b>  | <b>3,883,986.56</b> | <b>3,365,690.75</b> | <b>3,386,947.06</b> | <b>3,862,730.25</b> |
| <b>21</b>  | <b>Fondos</b>  | <b>61,399.51</b>    | <b>3,258,564.69</b> | <b>3,093,072.33</b> | <b>226,891.87</b>   |
| <b>211</b> | <b>Disponibilidades</b>                                | <b>61,399.51</b>    | <b>2,137,586.76</b> | <b>1,999,390.09</b> | <b>199,596.18</b>   |
| 21103      | Caja Chica   | 2,500.00            | 0.00                | 0.00                | 2,500.00            |
| 21103001   | Caja Chica   | 2,500.00            | 0.00                | 0.00                | 2,500.00            |
| 21109      | Bancos Comerciales M/D                                 | 46,776.41           | 2,136,675.06        | 1,999,390.09        | 184,061.38          |
| 21109001   | Banco Comerciales M                                    | 106.72              | 0.00                | 0.00                | 106.72              |
| 21109011   | Banco Agrícola, S.A.                                   | 46,669.69           | 2,136,675.06        | 1,999,390.09        | 183,954.66          |
| 21151      | Fondos Depósitos en Tesoro Público                     | 12,123.10           | 911.70              | 0.00                | 13,034.80           |
| 21151001   | Fondos en Depósitos en Tesoro Público                  | 12,123.10           | 911.70              | 0.00                | 13,034.80           |
| <b>213</b> | <b>Deudores Monetarios</b>                             | <b>0.00</b>         | <b>1,120,977.93</b> | <b>1,093,682.24</b> | <b>27,295.69</b>    |
| 21314      | D.M. x Venta de Bienes y Servicios                     | 0.00                | 3,291.97            | 0.00                | 3,291.97            |
| 21314893   | Instituto Salvadoreño del Seguro Social                | 0.00                | 3,291.97            | 0.00                | 3,291.97            |
| 21315      | D.M. x Ingresos Financieros y Otros                    | 0.00                | 135.02              | 135.02              | 0.00                |
| 21315001   | D.M. x Ingresos Financieros y Otros                    | 0.00                | 135.02              | 135.02              | 0.00                |
| 21315002   | D.M. X Ingresos Financieros por arrendamientos         | 0.00                | 0.00                | 0.00                | 0.00                |
| 21316      | D.M. x Transferencias Corrientes Recibidas             | 0.00                | 951,834.61          | 927,830.89          | 24,003.72           |
| 21316853   | Ministerio de Salud Pública y Asistencia Social        | 0.00                | 951,834.61          | 927,830.89          | 24,003.72           |
| 21389      | D.M. x Operaciones de Ejercicios Anteriores            | 0.00                | 165,716.33          | 165,716.33          | 0.00                |
| 21389001   | D.M. x Operaciones de Ejercicios Anteriores            | 0.00                | 165,716.33          | 165,716.33          | 0.00                |
| <b>22</b>  | <b>Inversiones Financieras</b>                         | <b>313,122.79</b>   | <b>0.00</b>         | <b>165,716.33</b>   | <b>147,406.46</b>   |
| <b>225</b> | <b>Deudores Financieros</b>                            | <b>313,122.79</b>   | <b>0.00</b>         | <b>165,716.33</b>   | <b>147,406.46</b>   |
| 22505      | Deudores por Reintegros                                | 1,071.39            | 0.00                | 0.00                | 1,071.39            |
| 22505001   | Deudores por Reintegros                                | 1,071.39            | 0.00                | 0.00                | 1,071.39            |
| 22551      | Deudores Monetarios por Percibir                       | 312,051.40          | 0.00                | 165,716.33          | 146,335.07          |
| 22551014   | DMP x D.M. x Venta de Bienes y Servicios               | 8,928.27            | 0.00                | 3,530.87            | 5,397.40            |
| 22551015   | DMP x D.M. x Ingresos Financieros y Otros              | 6,882.00            | 0.00                | 609.00              | 6,273.00            |
| 22551016   | DMP x D.M. x Transferencias Corrientes Recibidas       | 295,941.13          | 0.00                | 161,276.46          | 134,664.67          |
| 22551915   | DMP x D.M. x Ingresos Financieros y Otros              | 300.00              | 0.00                | 300.00              | 0.00                |
| <b>23</b>  | <b>Inversiones en Existencias</b>                      | <b>727,115.22</b>   | <b>107,126.06</b>   | <b>128,158.40</b>   | <b>706,082.88</b>   |
| <b>231</b> | <b>Existencias Institucionales</b>                     | <b>727,115.22</b>   | <b>107,126.06</b>   | <b>128,158.40</b>   | <b>706,082.88</b>   |
| 23109      | Productos Químicos, Combustibles y Lubricantes         | 369,655.38          | 89,716.43           | 53,994.16           | 405,377.65          |
| 23109001   | Productos Químicos                                     | 10,758.95           | 48,987.19           | 6,645.50            | 53,100.64           |
| 23109002   | Productos Farmacéuticos y Medicinales                  | 347,896.43          | 40,697.85           | 44,348.66           | 344,245.62          |
| 23109003   | Combustibles y Lubricantes                             | 11,000.00           | 0.00                | 3,000.00            | 8,000.00            |
| 23109005   | Oxígeno  | 0.00                | 31.39               | 0.00                | 31.39               |
| 23113      | Materiales de Uso o Consumo                            | 357,459.84          | 17,409.63           | 74,164.24           | 300,705.23          |
| 23113001   | Materiales e Instrumental de Laboratorios y Uso Médico | 357,459.84          | 17,409.63           | 74,164.24           | 300,705.23          |
| <b>24</b>  | <b>Inversiones en Bienes de Uso</b>                    | <b>2,782,349.04</b> | <b>0.00</b>         | <b>0.00</b>         | <b>2,782,349.04</b> |
| <b>241</b> | <b>Bienes Depreciables</b>                             | <b>1,823,117.83</b> | <b>0.00</b>         | <b>0.00</b>         | <b>1,823,117.83</b> |

## BALANCE DE COMPROBACION

Del 1 de Enero al 31 de Marzo del 2021

(EN DOLARES)

Institucional

| CODIGO                  | CONCEPTO                                    | SALDO ANTERIOR      | DEBE                | HABER               | SALDO ACUMULADO     |
|-------------------------|---|---------------------|---------------------|---------------------|---------------------|
| 24101                   | Bienes Inmuebles                            | 1,500,222.25        | 0.00                | 0.00                | 1,500,222.25        |
| 24101001                | Edificios e Instalaciones                   | 1,500,222.25        | 0.00                | 0.00                | 1,500,222.25        |
| 24107                   | Adiciones, Reparaciones y Mejoras de Bienes | 5,885.25            | 0.00                | 0.00                | 5,885.25            |
| 24107099                | Obras de Infraestructura Diversas           | 5,885.25            | 0.00                | 0.00                | 5,885.25            |
| 24115                   | Equipos Médicos y de Laboratorios           | 1,299,288.71        | 0.00                | 0.00                | 1,299,288.71        |
| 24115001                | Equipos Médicos y de Laboratorios           | 1,299,288.71        | 0.00                | 0.00                | 1,299,288.71        |
| 24117                   | Equipo de Transporte, Tracción y Elevación  | 227,991.67          | 0.00                | 0.00                | 227,991.67          |
| 24117001                | Vehículos de Transporte                     | 227,991.67          | 0.00                | 0.00                | 227,991.67          |
| 24119                   | Maquinaria, Equipo y Mobiliario Diverso     | 555,702.87          | 0.00                | 0.00                | 555,702.87          |
| 24119001                | Mobiliarios                                 | 20,832.00           | 0.00                | 0.00                | 20,832.00           |
| 24119002                | Maquinarias y Equipos                       | 419,033.98          | 0.00                | 0.00                | 419,033.98          |
| 24119004                | Equipos Informáticos                        | 38,154.92           | 0.00                | 0.00                | 38,154.92           |
| 24119099                | Bienes Muebles Diversos                     | 77,681.97           | 0.00                | 0.00                | 77,681.97           |
| 24199                   | Depreciación Acumulada                      | 1,765,972.92        | 0.00                | 0.00                | 1,765,972.92        |
| 24199001                | Bienes Inmuebles                            | 147,771.91          | 0.00                | 0.00                | 147,771.91          |
| 24199015                | Equipos Médicos y de Laboratorios           | 1,049,517.88        | 0.00                | 0.00                | 1,049,517.88        |
| 24199017                | Equipo de Transporte, Tracción y Elevación  | 109,467.92          | 0.00                | 0.00                | 109,467.92          |
| 24199019                | Maquinaria, Equipo y Mobiliario Diverso     | 459,215.21          | 0.00                | 0.00                | 459,215.21          |
| <b>243</b>              | <b>Bienes no Depreciables</b>               | <b>959,231.21</b>   | <b>0.00</b>         | <b>0.00</b>         | <b>959,231.21</b>   |
| 24301                   | Bienes Inmuebles                            | 959,231.21          | 0.00                | 0.00                | 959,231.21          |
| 24301001                | Terrenos                                    | 959,231.21          | 0.00                | 0.00                | 959,231.21          |
| <b>Sub Total Título</b> |   | <b>3,883,986.56</b> | <b>3,365,690.75</b> | <b>3,386,947.06</b> | <b>3,862,730.25</b> |

## BALANCE DE COMPROBACION

Del 1 de Enero al 31 de Marzo del 2021

(EN DOLARES)

Institucional

| CODIGO                  | CONCEPTO   | SALDO ANTERIOR    | DEBE                | HABER               | SALDO ACUMULADO   |
|-------------------------|--|-------------------|---------------------|---------------------|-------------------|
| <b>4</b>                | <b>Obligaciones con Terceros</b>                               | <b>342,013.11</b> | <b>1,122,938.71</b> | <b>1,188,127.40</b> | <b>407,201.80</b> |
| <b>41</b>               | <b>Deuda Corriente</b>   | <b>13,993.03</b>  | <b>956,637.15</b>   | <b>1,188,127.40</b> | <b>245,483.28</b> |
| <b>412</b>              | <b>Depósitos de Terceros</b>                                   | <b>13,993.03</b>  | <b>232.14</b>       | <b>1,151.58</b>     | <b>14,912.47</b>  |
| 41201                   | Depósitos Ajenos   | 13,993.03         | 115.55              | 1,034.99            | 14,912.47         |
| 41201001                | Depósitos Ajenos   | 143.03            | 115.55              | 123.29              | 150.77            |
| 41201777                | Embargos Judiciales  | 13,850.00         | 0.00                | 911.70              | 14,761.70         |
| 41254                   | Anticipo de Impuesto Retenido IVA                              | 0.00              | 116.59              | 116.59              | 0.00              |
| 41254935                | Tesoro Publico (DGT)   | 0.00              | 116.59              | 116.59              | 0.00              |
| <b>413</b>              | <b>Acreedores Monetarios</b>                                   | <b>0.00</b>       | <b>956,405.01</b>   | <b>1,186,975.82</b> | <b>230,570.81</b> |
| 41351                   | A. M. x Remuneraciones   | 0.00              | 771,074.28          | 910,862.88          | 139,788.60        |
| 41351001                | Remuneraciones   | 0.00              | 699,305.68          | 775,750.18          | 76,444.50         |
| 41351814                | Procuraduría General de la República                           | 0.00              | 1,521.42            | 1,521.42            | 0.00              |
| 41351837                | Instituto de Previsión Social de la Fuerza Armada (IPSFA)      | 0.00              | 0.00                | 128.16              | 128.16            |
| 41351893                | Instituto Salvadoreño del Seguro Social (ISSS)                 | 0.00              | 19,446.10           | 58,965.67           | 39,519.57         |
| 41351921                | Fondo Social para la Vivienda (FSV)                            | 0.00              | 6,525.06            | 6,525.06            | 0.00              |
| 41351935                | Tesoro Público (DGT)   | 0.00              | 44,276.02           | 67,972.39           | 23,696.37         |
| 41354                   | A.M. x Adquisiciones de Bienes y Servicios                     | 0.00              | 15,166.39           | 102,423.01          | 87,256.62         |
| 41354001                | Adquisiciones de Bienes y Servicios                            | 0.00              | 14,400.42           | 100,836.45          | 86,436.03         |
| 41354920                | Administración Nacional de Acueductos y Alcantarillados (ANDA) | 0.00              | 649.38              | 682.38              | 33.00             |
| 41354935                | Tesoro Público (DGT)   | 0.00              | 116.59              | 904.18              | 787.59            |
| 41355                   | A.M. x Gastos Financieros y Otros                              | 0.00              | 0.00                | 3,524.59            | 3,524.59          |
| 41355001                | Gastos Financieros y Otros                                     | 0.00              | 0.00                | 3,493.40            | 3,493.40          |
| 41355935                | Tesoro Público (DGT)   | 0.00              | 0.00                | 31.19               | 31.19             |
| 41356                   | A.M. x Transferencias Corrientes Otorgadas                     | 0.00              | 3,863.78            | 3,863.78            | 0.00              |
| 41356001                | Transferencias Corrientes Otorgadas                            | 0.00              | 3,863.78            | 3,863.78            | 0.00              |
| 41389                   | A.M. x Operaciones de Ejercicios Anteriores                    | 0.00              | 166,300.56          | 166,301.56          | 1.00              |
| 41389001                | Operaciones de Ejercicios Anteriores                           | 0.00              | 166,300.56          | 166,301.56          | 1.00              |
| <b>42</b>               | <b>Financiamiento de Terceros</b>                              | <b>328,020.08</b> | <b>166,301.56</b>   | <b>0.00</b>         | <b>161,718.52</b> |
| <b>424</b>              | <b>Acreedores Financieros</b>                                  | <b>328,020.08</b> | <b>166,301.56</b>   | <b>0.00</b>         | <b>161,718.52</b> |
| 42451                   | Acreedores Monetarios por Pagar                                | 328,020.08        | 166,301.56          | 0.00                | 161,718.52        |
| 42451051                | AMP X A. M. x Remuneraciones                                   | 0.00              | 0.00                | 0.00                | 0.00              |
| 42451054                | AMP X A.M. x Adquisiciones de Bienes y Servicios               | 0.00              | 0.00                | 0.00                | 0.00              |
| 42451777                | Acreedores Monetarios por Pagar                                | 328,020.08        | 166,301.56          | 0.00                | 161,718.52        |
| <b>Sub Total Título</b> |  | <b>342,013.11</b> | <b>1,122,938.71</b> | <b>1,188,127.40</b> | <b>407,201.80</b> |

## BALANCE DE COMPROBACION

Del 1 de Enero al 31 de Marzo del 2021

(EN DOLARES)

Institucional

| CODIGO     | CONCEPTO                                     | SALDO ANTERIOR      | DEBE                | HABER               | SALDO ACUMULADO     |
|------------|--|---------------------|---------------------|---------------------|---------------------|
| <b>8</b>   | <b>Obligaciones Propias</b>                  | <b>3,541,973.45</b> | <b>1,091,233.84</b> | <b>1,004,788.84</b> | <b>3,455,528.45</b> |
| <b>81</b>  | <b>Patrimonio Estatal</b>                    | <b>3,541,973.45</b> | <b>0.00</b>         | <b>0.00</b>         | <b>3,541,973.45</b> |
| <b>811</b> | <b>Patrimonio</b>                            | <b>3,541,973.45</b> | <b>0.00</b>         | <b>0.00</b>         | <b>3,541,973.45</b> |
| 81103      | Patrimonio Instituciones Descentralizadas    | 3,103,555.13        | 0.00                | 0.00                | 3,103,555.13        |
| 81103001   | Patrimonio Instituciones Descentralizadas    | 2,200.00            | 0.00                | 0.00                | 2,200.00            |
| 81103002   | PATRIMONIO FONDO GENERAL                     | 2,910,773.84        | 0.00                | 0.00                | 2,910,773.84        |
| 81103004   | CAPITALIZACION DE EJERCICIOS ANTERIORES 1997 | 27,298.62           | 0.00                | 0.00                | 27,298.62           |
| 81103005   | CAPITALIZACION DE EJERCICIOS ANTERIORES 1998 | 31,751.19           | 0.00                | 0.00                | 31,751.19           |
| 81103006   | CAPITALIZACION DE EJERCICIOS ANTERIORES 1999 | (12,650.15)         | 0.00                | 0.00                | (12,650.15)         |
| 81103007   | CAPITALIZACION DE EJERCICIOS ANTERIORES 2000 | (48,655.07)         | 0.00                | 0.00                | (48,655.07)         |
| 81103008   | CAPITALIZACION DE EJERCICIOS ANTERIORES 2001 | (356,005.46)        | 0.00                | 0.00                | (356,005.46)        |
| 81103009   | CAPITALIZACION DE EJERCICIOS ANTERIORES 2002 | 487,761.09          | 0.00                | 0.00                | 487,761.09          |
| 81103010   | CAPITALIZACION DE EJERCICIOS ANTERIORES 2003 | (146,489.04)        | 0.00                | 0.00                | (146,489.04)        |
| 81103011   | CAPITALIZACION DE EJERCICIOS ANTERIORES 2004 | 207,570.11          | 0.00                | 0.00                | 207,570.11          |
| 81107      | Donaciones y Legados Bienes Corporales       | 985,307.61          | 0.00                | 0.00                | 985,307.61          |
| 81107001   | Donaciones y Legados Bienes Corporales       | 985,307.61          | 0.00                | 0.00                | 985,307.61          |
| 81109      | Resultado Ejercicios Anteriores              | (680,874.84)        | 0.00                | 0.00                | (680,874.84)        |
| 81109009   | Resultado del Ejercicio Anterior 2005        | 59,040.66           | 0.00                | 0.00                | 59,040.66           |
| 81109010   | Resultado del Ejercicio Anterior 2006        | 118,890.97          | 0.00                | 0.00                | 118,890.97          |
| 81109011   | Resultado del Ejercicio Anterior 2007        | (358,540.80)        | 0.00                | 0.00                | (358,540.80)        |
| 81109012   | Resultado del Ejercicio Anterior 2008        | 142,932.36          | 0.00                | 0.00                | 142,932.36          |
| 81109013   | Resultado del Ejercicio Anterior 2009        | (191,640.91)        | 0.00                | 0.00                | (191,640.91)        |
| 81109014   | Resultado del Ejercicio Anterior 2010        | 11,360.46           | 0.00                | 0.00                | 11,360.46           |
| 81109015   | Resultado Ejercicio Anterior 2011            | (5,209.98)          | 0.00                | 0.00                | (5,209.98)          |
| 81109016   | Resultado Ejercicio Anterior 2012            | (152,089.59)        | 0.00                | 0.00                | (152,089.59)        |
| 81109017   | Resultado Ejercicio Anterior 2013            | 6,976.48            | 0.00                | 0.00                | 6,976.48            |
| 81109018   | Resultado Ejercicio Anterior 2014            | 101,967.80          | 0.00                | 0.00                | 101,967.80          |
| 81109019   | Resultado Ejercicio Corriente 2015           | 86,205.01           | 0.00                | 0.00                | 86,205.01           |
| 81109020   | Resultado Ejercicio Anterior 2016            | (883,706.64)        | 0.00                | 0.00                | (883,706.64)        |
| 81109021   | Resultado Ejercicio Anterior 2017            | (30,821.51)         | 0.00                | 0.00                | (30,821.51)         |
| 81109022   | Resultado del Ejercicio Anterior 2018        | 522,236.25          | 0.00                | 0.00                | 522,236.25          |
| 81109023   | Resultado Ejercicio Anterior 2019            | (108,475.39)        | 0.00                | 0.00                | (108,475.39)        |
| 81109888   | Ajuste por Conversión de Moneda              | (0.01)              | 0.00                | 0.00                | (0.01)              |
| 81111      | Resultado Ejercicio Corriente                | 133,985.55          | 0.00                | 0.00                | 133,985.55          |
| 81111999   | Resultado Ejercicio Corriente                | 133,985.55          | 0.00                | 0.00                | 133,985.55          |
| <b>83</b>  | <b>Gastos de Gestión</b>                     | <b>0.00</b>         | <b>1,091,233.84</b> | <b>0.00</b>         | <b>1,091,233.84</b> |
| <b>833</b> | <b>Gastos en Personal</b>                    | <b>0.00</b>         | <b>910,862.88</b>   | <b>0.00</b>         | <b>910,862.88</b>   |
| 83301      | Remuneraciones Personal Permanente           | 0.00                | 504,977.41          | 0.00                | 504,977.41          |
| 83301001   | Sueldos                                      | 0.00                | 500,373.22          | 0.00                | 500,373.22          |
| 83301007   | Beneficios Adicionales                       | 0.00                | 4,604.19            | 0.00                | 4,604.19            |

## BALANCE DE COMPROBACION

Del 1 de Enero al 31 de Marzo del 2021

(EN DOLARES)

Institucional

| CODIGO     | CONCEPTO  | SALDO ANTERIOR | DEBE              | HABER       | SALDO ACUMULADO   |
|------------|---|----------------|-------------------|-------------|-------------------|
| 33303      | Remuneraciones Personal Eventual                        | 0.00           | 272,710.91        | 0.00        | 272,710.91        |
| 33303001   | Sueldos   | 0.00           | 267,915.24        | 0.00        | 267,915.24        |
| 33303006   | Beneficios Adicionales                                  | 0.00           | 4,795.67          | 0.00        | 4,795.67          |
| 33307      | Contrib. Patronales a Inst. de Seguridad Social Pública | 0.00           | 42,181.74         | 0.00        | 42,181.74         |
| 33307001   | Por Remuneraciones Permanentes                          | 0.00           | 22,961.70         | 0.00        | 22,961.70         |
| 33307002   | Por Remuneraciones Eventuales                           | 0.00           | 19,220.04         | 0.00        | 19,220.04         |
| 33309      | Contrib. Patronales a Inst de Seguridad Social Privadas | 0.00           | 56,730.60         | 0.00        | 56,730.60         |
| 33309001   | Por Remuneraciones Permanentes                          | 0.00           | 35,748.89         | 0.00        | 35,748.89         |
| 33309002   | Por Remuneraciones Eventuales                           | 0.00           | 20,981.71         | 0.00        | 20,981.71         |
| 33313      | Indemnizaciones   | 0.00           | 34,262.22         | 0.00        | 34,262.22         |
| 33313001   | Al Personal de Servicios Permanentes                    | 0.00           | 34,262.22         | 0.00        | 34,262.22         |
| <b>334</b> | <b>Gastos en Bienes de Consumo y Servicios</b>          | <b>0.00</b>    | <b>168,839.58</b> | <b>0.00</b> | <b>168,839.58</b> |
| 33405      | Materiales de Oficina, Productos de Papel e Impresos    | 0.00           | 233.00            | 0.00        | 233.00            |
| 33405001   | Productos de Papel y Cartón                             | 0.00           | 200.00            | 0.00        | 200.00            |
| 33405002   | Materiales de Oficina                                   | 0.00           | 33.00             | 0.00        | 33.00             |
| 33409      | Productos Químicos, Combustibles y Lubricantes          | 0.00           | 52,787.85         | 0.00        | 52,787.85         |
| 33409001   | Productos Químicos                                      | 0.00           | 6,788.20          | 0.00        | 6,788.20          |
| 33409002   | Productos Farmacéuticos y Medicinales                   | 0.00           | 42,999.65         | 0.00        | 42,999.65         |
| 33409003   | Combustibles y Lubricantes                              | 0.00           | 3,000.00          | 0.00        | 3,000.00          |
| 33411      | Minerales y Productos Derivados                         | 0.00           | 29.34             | 0.00        | 29.34             |
| 33411002   | Minerales Metálicos y Productos Derivados               | 0.00           | 29.34             | 0.00        | 29.34             |
| 33413      | Materiales de Uso o Consumo                             | 0.00           | 71,584.02         | 0.00        | 71,584.02         |
| 33413001   | Materiales e Instrumental de Laboratorios y Uso Médico  | 0.00           | 71,370.24         | 0.00        | 71,370.24         |
| 33413004   | Materiales Eléctricos                                   | 0.00           | 213.78            | 0.00        | 213.78            |
| 33415      | Bienes de Uso y Consumo Diverso                         | 0.00           | 1,422.81          | 0.00        | 1,422.81          |
| 33415001   | Herramientas, Repuestos y Accesorios                    | 0.00           | 892.03            | 0.00        | 892.03            |
| 33415099   | Bienes de Uso y Consumo Diversos                        | 0.00           | 530.78            | 0.00        | 530.78            |
| 33417      | Servicios Básicos                                       | 0.00           | 28,050.59         | 0.00        | 28,050.59         |
| 33417001   | Servicios de Energía Eléctrica                          | 0.00           | 26,962.62         | 0.00        | 26,962.62         |
| 33417002   | Servicios de Agua                                       | 0.00           | 682.38            | 0.00        | 682.38            |
| 33417003   | Servicios de Telecomunicaciones                         | 0.00           | 405.59            | 0.00        | 405.59            |
| 33419      | Mantenimiento y Reparación                              | 0.00           | 2,341.36          | 0.00        | 2,341.36          |
| 33419001   | Mantenimientos y Reparaciones de Bienes Muebles         | 0.00           | 1,235.00          | 0.00        | 1,235.00          |
| 33419002   | Mantenimientos y Reparaciones de Vehículos              | 0.00           | 1,106.36          | 0.00        | 1,106.36          |
| 33421      | Servicios Comerciales                                   | 0.00           | 8,902.45          | 0.00        | 8,902.45          |
| 33421007   | Servicios de Alimentación                               | 0.00           | 8,809.56          | 0.00        | 8,809.56          |
| 33421010   | Impresiones, Publicaciones y Reproducciones             | 0.00           | 92.89             | 0.00        | 92.89             |
| 33423      | Otros Servicios y Arrendamientos Diversos               | 0.00           | 2,958.16          | 0.00        | 2,958.16          |
| 33423099   | Servicios Generales y Arrendamientos Diversos           | 0.00           | 2,958.16          | 0.00        | 2,958.16          |
| 33425      | Arrendamientos y Derechos                               | 0.00           | 530.00            | 0.00        | 530.00            |

## BALANCE DE COMPROBACION

Del 1 de Enero al 31 de Marzo del 2021

(EN DOLARES)

Institucional

| CODIGO                  | CONCEPTO  | SALDO ANTERIOR      | DEBE                | HABER               | SALDO ACUMULADO     |
|-------------------------|---|---------------------|---------------------|---------------------|---------------------|
| 83425001                | De Bienes Muebles   | 0.00                | 530.00              | 0.00                | 530.00              |
| <b>836</b>              | <b>Gastos Financieros y Otros</b>                           | <b>0.00</b>         | <b>3,524.59</b>     | <b>0.00</b>         | <b>3,524.59</b>     |
| 83601                   | Primas y Gastos por Seguros y Comisiones Bancarias          | 0.00                | 3,524.59            | 0.00                | 3,524.59            |
| 83601002                | Primas y Gastos de Seguros de Bienes                        | 0.00                | 3,524.59            | 0.00                | 3,524.59            |
| <b>837</b>              | <b>Gastos en Transferencias Otorgadas</b>                   | <b>0.00</b>         | <b>3,863.78</b>     | <b>0.00</b>         | <b>3,863.78</b>     |
| 83709                   | Transferencias Corrientes al Sector Privado                 | 0.00                | 3,863.78            | 0.00                | 3,863.78            |
| 83709004                | A Personas Naturales  | 0.00                | 3,863.78            | 0.00                | 3,863.78            |
| <b>838</b>              | <b>Costos de Ventas y Cargos Calculados</b>                 | <b>0.00</b>         | <b>4,143.01</b>     | <b>0.00</b>         | <b>4,143.01</b>     |
| 83817                   | Gastos por Obsolescencia, Mermas y Deterioro de Existencias | 0.00                | 4,143.01            | 0.00                | 4,143.01            |
| 83817001                | Gastos por Obsolescencia, Mermas y Deterioro de Existencias | 0.00                | 4,143.01            | 0.00                | 4,143.01            |
| <b>85</b>               | <b>Ingresos de Gestión</b>                                  | <b>0.00</b>         | <b>0.00</b>         | <b>1,004,788.84</b> | <b>1,004,788.84</b> |
| <b>856</b>              | <b>Ingresos por Transferencias Corrientes Recibidas</b>     | <b>0.00</b>         | <b>0.00</b>         | <b>1,001,361.85</b> | <b>1,001,361.85</b> |
| 85605                   | Transferencias Corrientes del Sector Público                | 0.00                | 0.00                | 951,834.61          | 951,834.61          |
| 85605853                | Ministerio de Salud Pública y Asistencia Social             | 0.00                | 0.00                | 951,834.61          | 951,834.61          |
| 85699                   | Transferencias entre Dependencias Institucionales           | 0.00                | 0.00                | 49,527.24           | 49,527.24           |
| 85699853                | TRANSFERENCIAS ENTRE DEP. INST. RAMO DE SALUD PUBLICA       | 0.00                | 0.00                | 41,904.44           | 41,904.44           |
| 85699855                | Hospital Nacional "Benjamin Bloom"                          | 0.00                | 0.00                | 527.80              | 527.80              |
| 85699858                | Hospital Nacional "Neumologico" Dr. Jose Antonio Zaldaña    | 0.00                | 0.00                | 1,150.00            | 1,150.00            |
| 85699859                | Hospital San Juan de Dios de Santa Ana                      | 0.00                | 0.00                | 247.60              | 247.60              |
| 85699861                | Hospital Nacional "Dr. Jorge Mazzini Villacorta", Sonsonate | 0.00                | 0.00                | 280.00              | 280.00              |
| 85699864                | Hospital Nacional Santa Gertrudis, San Vicente              | 0.00                | 0.00                | 20.30               | 20.30               |
| 85699868                | Hospital Nacional "Dr. Juan Jose Fernandez", Zacamil        | 0.00                | 0.00                | 62.10               | 62.10               |
| 85699875                | Hospital Nacional de Sensuntepeque                          | 0.00                | 0.00                | 5,335.00            | 5,335.00            |
| <b>858</b>              | <b>Ingresos por Ventas de Bienes y Servicios</b>            | <b>0.00</b>         | <b>0.00</b>         | <b>3,291.97</b>     | <b>3,291.97</b>     |
| 85807                   | Venta de Servicios Públicos                                 | 0.00                | 0.00                | 3,291.97            | 3,291.97            |
| 85807002                | Servicios de Educación y Salud                              | 0.00                | 0.00                | 3,291.97            | 3,291.97            |
| <b>859</b>              | <b>Ingresos por Actualizaciones y Ajustes</b>               | <b>0.00</b>         | <b>0.00</b>         | <b>135.02</b>       | <b>135.02</b>       |
| 85909                   | Ingresos Diversos   | 0.00                | 0.00                | 135.02              | 135.02              |
| 85909099                | Ingresos Diversos   | 0.00                | 0.00                | 135.02              | 135.02              |
| <b>Sub Total Título</b> |   | <b>3,541,973.45</b> | <b>1,091,233.84</b> | <b>1,004,788.84</b> | <b>3,455,528.45</b> |
| <b>Total</b>            |   | <b>0.00</b>         | <b>5,579,863.30</b> | <b>5,579,863.30</b> | <b>0.00</b>         |



*Fermin Alfredo Landaverde V.*



*Delmy M. Sandoval Romero*

**HOSPITAL NACIONAL "ARTURO MORALES", METAPÁN, SANTA ANA**  
**ESTADO DE EJECUCION PRESUPUESTARIA DE EGRESOS**  
**Reporte Acumulado Del 1 de Enero al 31 de Marzo del 2021**  
**(EN DOLARES)**


Institucional

| CODIGO | CONCEPTO  | CREDITO<br>PRESUPUESTARIO | DEVENGADO  | SALDO<br>PRESUPUESTARIO |
|--------|---|---------------------------|------------|-------------------------|
| 51     | Remuneraciones  | 3,096,850.00              | 910,862.88 | 2,185,987.12            |
| 511    | Remuneraciones Permanentes                              | 2,195,667.12              | 504,977.41 | 1,690,689.71            |
| 51101  | Sueldos   | 2,126,121.61              | 500,373.22 | 1,625,748.39            |
| 51103  | Aguinaldos  | 64,890.00                 | 0.00       | 64,890.00               |
| 51107  | Beneficios Adicionales                                  | 4,655.51                  | 4,604.19   | 51.32                   |
| 512    | Remuneraciones Eventuales                               | 510,173.11                | 272,710.91 | 237,462.20              |
| 51201  | Sueldos   | 504,180.12                | 267,915.24 | 236,264.88              |
| 51203  | Aguinaldos  | 1,105.00                  | 0.00       | 1,105.00                |
| 51207  | Beneficios Adicionales                                  | 4,887.99                  | 4,795.67   | 92.32                   |
| 514    | Contribuciones Patronales a Inst de Seg Social Públicas | 152,155.06                | 42,181.74  | 109,973.32              |
| 51401  | Por Remuneraciones Permanentes                          | 113,115.02                | 22,961.70  | 90,153.32               |
| 51402  | Por Remuneraciones Eventuales                           | 39,040.04                 | 19,220.04  | 19,820.00               |
| 515    | Contribuciones Patronales a Inst de Seg Social Privadas | 204,592.49                | 56,730.60  | 147,861.89              |
| 51501  | Por Remuneraciones Permanentes                          | 162,060.78                | 35,748.89  | 126,311.89              |
| 51502  | Por Remuneraciones Eventuales                           | 42,531.71                 | 20,981.71  | 21,550.00               |
| 517    | Indemnizaciones   | 34,262.22                 | 34,262.22  | 0.00                    |
| 51701  | Al Personal de Servicios Permanentes                    | 34,262.22                 | 34,262.22  | 0.00                    |
| 54     | Adquisiciones de Bienes y Servicios                     | 1,057,141.22              | 102,423.01 | 954,718.21              |
| 541    | Bienes de Uso y Consumo                                 | 733,648.33                | 59,640.45  | 674,007.88              |
| 54105  | Productos de Papel y Cartón                             | 1,703.04                  | 200.00     | 1,503.04                |
| 54107  | Productos Químicos                                      | 72,642.70                 | 47,338.53  | 25,304.17               |
| 54108  | Productos Farmacéuticos y Medicinales                   | 448,505.00                | 0.00       | 448,505.00              |
| 54110  | Combustibles y Lubricantes                              | 45,000.00                 | 0.00       | 45,000.00               |
| 54112  | Minerales Metálicos y Productos Derivados               | 29.34                     | 29.34      | 0.00                    |
| 54113  | Materiales e Instrumental de Laboratorios y uso Médico  | 110,465.00                | 10,371.60  | 100,093.40              |
| 54114  | Materiales de Oficina                                   | 2,719.22                  | 33.00      | 2,686.22                |
| 54115  | Materiales Informáticos                                 | 4,000.00                  | 0.00       | 4,000.00                |
| 54118  | Herramientas, Repuestos y Accesorios                    | 1,737.73                  | 892.03     | 845.70                  |
| 54119  | Materiales Eléctricos                                   | 1,310.74                  | 213.78     | 1,096.96                |
| 54123  | Oxígeno   | 29,000.00                 | 31.39      | 28,968.61               |
| 54199  | Bienes de Uso y Consumo Diversos                        | 16,535.56                 | 530.78     | 16,004.78               |
| 542    | Servicios Básicos                                       | 119,779.66                | 28,050.59  | 91,729.07               |
| 54201  | Servicios de Energía Eléctrica                          | 110,300.00                | 26,962.62  | 83,337.38               |
| 54202  | Servicios de Agua                                       | 1,031.18                  | 682.38     | 348.80                  |
| 54203  | Servicios de Telecomunicaciones                         | 8,448.48                  | 405.59     | 8,042.89                |
| 543    | Servicios Generales y Arrendamientos                    | 203,713.23                | 14,731.97  | 188,981.26              |
| 54301  | Mantenimientos y Reparaciones de Bienes Muebles         | 5,293.64                  | 1,235.00   | 4,058.64                |

**HOSPITAL NACIONAL "ARTURO MORALES", METAPÁN, SANTA ANA**  
**ESTADO DE EJECUCION PRESUPUESTARIA DE EGRESOS**  
**Reporte Acumulado Del 1 de Enero al 31 de Marzo del 2021**  
**(EN DOLARES)**

nstitucional

| CODIGO                  | CONCEPTO                                      | CREDITO<br>PRESUPUESTARIO | DEVENGADO           | SALDO<br>PRESUPUESTARIO |
|-------------------------|---|---------------------------|---------------------|-------------------------|
| 54302                   | Mantenimientos y Reparaciones de Vehículos    | 6,106.36                  | 1,106.36            | 5,000.00                |
| 54310                   | Servicios de Alimentación                     | 126,551.52                | 8,809.56            | 117,741.96              |
| 54313                   | Impresiones, Publicaciones y Reproducciones   | 92.89                     | 92.89               | 0.00                    |
| 54316                   | Arrendamiento de Bienes Muebles               | 7,000.00                  | 530.00              | 6,470.00                |
| 54399                   | Servicios Generales y Arrendamientos Diversos | 58,668.82                 | 2,958.16            | 55,710.66               |
| 55                      | Gastos Financieros y Otros                    | 12,700.00                 | 3,524.59            | 9,175.41                |
| 555                     | Impuestos, Tasas y Derechos                   | 8,100.00                  | 0.00                | 8,100.00                |
| 55599                   | Impuestos, Tasas y Derechos Diversos          | 8,100.00                  | 0.00                | 8,100.00                |
| 556                     | Seguros, Comisiones y Gastos Bancarios        | 4,600.00                  | 3,524.59            | 1,075.41                |
| 55601                   | Primas y Gastos de Seguros de Personas        | 800.00                    | 0.00                | 800.00                  |
| 55602                   | Primas y Gastos de Seguros de Bienes          | 3,800.00                  | 3,524.59            | 275.41                  |
| 56                      | Transferencias Corrientes                     | 3,863.78                  | 3,863.78            | 0.00                    |
| 563                     | Transferencias Corrientes al Sector Privado   | 3,863.78                  | 3,863.78            | 0.00                    |
| 56304                   | A Personas Naturales                          | 3,863.78                  | 3,863.78            | 0.00                    |
| <b>Total Rubro</b>      |   | <b>4,170,555.00</b>       | <b>1,020,674.26</b> | <b>3,149,880.74</b>     |
| <b>Total Cuenta</b>     |   | <b>4,170,555.00</b>       | <b>1,020,674.26</b> | <b>3,149,880.74</b>     |
| <b>Total Especifico</b> |   | <b>4,170,555.00</b>       | <b>1,020,674.26</b> | <b>3,149,880.74</b>     |



*Felicitación Alfredo Landaverde V.*

F.

JEFE UFI



F.

CONTADOR

*Delmy M. Sandoval Romero*




## HOSPITAL NACIONAL "ARTURO MORALES", METAPÁN, SANTA ANA

ESTADO DE EJECUCION PRESUPUESTARIA DE INGRESOS  
Reporte Acumulado Del 1 de Enero al 31 de Marzo del 2021  
(EN DOLARES)

Institucional

| CODIGO                  | CONCEPTO                                      | PRESUPUESTO         | DEVENGADO         | SALDO<br>PRESUPUESTARIO |
|-------------------------|---|---------------------|-------------------|-------------------------|
| 14                      | VENTA DE BIENES Y SERVICIOS                   | 40,800.00           | 3,291.97          | 37,508.03               |
| 142                     | Ingresos por Prestación de Servicios Públicos | 40,800.00           | 3,291.97          | 37,508.03               |
| 14202                   | Servicios de Educación y Salud                | 40,800.00           | 3,291.97          | 37,508.03               |
| 15                      | INGRESOS FINANCIEROS Y OTROS                  | 19,200.00           | 135.02            | 19,064.98               |
| 154                     | Arrendamientos de Bienes                      | 19,200.00           | 0.00              | 19,200.00               |
| 15401                   | Arrendamientos de Bienes Muebles              | 10,200.00           | 0.00              | 10,200.00               |
| 15402                   | Arrendamientos de Bienes Inmuebles            | 9,000.00            | 0.00              | 9,000.00                |
| 157                     | Otros Ingresos no Clasificados                | 0.00                | 135.02            | -135.02                 |
| 15799                   | Ingresos Diversos                             | 0.00                | 135.02            | -135.02                 |
| 16                      | TRANSFERENCIAS CORRIENTES                     | 4,110,555.00        | 951,834.61        | 3,158,720.39            |
| 162                     | Transferencias Corrientes del Sector Público  | 4,110,555.00        | 951,834.61        | 3,158,720.39            |
| 1623200                 | Ramo de Salud Pública y Asistencia Social     | 4,110,555.00        | 951,834.61        | 3,158,720.39            |
| <b>Total Rubro</b>      |   | <b>4,170,555.00</b> | <b>955,261.60</b> | <b>3,215,293.40</b>     |
| <b>Total Cuenta</b>     |   | <b>4,170,555.00</b> | <b>955,261.60</b> | <b>3,215,293.40</b>     |
| <b>Total Especifico</b> |   | <b>4,170,555.00</b> | <b>955,261.60</b> | <b>3,215,293.40</b>     |



*Permin Alfredo Landaverde V.*

F.

JEFE UFI



F.

CONTADOR

*Delmy M. Sandoval Romero*


## ESTADO DE FLUJO DE FONDOS

Del 1 de Enero al 31 de Marzo del 2021

(EN DOLARES)

Institucional

| ESTRUCTURA                    | CORRIENTE    | ANTERIOR |
|-------------------------------|--------------|----------|
| DISPONIBILIDADES INICIALES    | 61,399.51    | 0.00     |
| DISPONIBILIDADES INICIALES    | 61,399.51    | 0.00     |
| RESULTADO OPERACIONAL NETO    | 137,277.23   | 0.00     |
| FUENTES OPERACIONALES         | 1,093,682.24 | 0.00     |
| USOS OPERACIONALES            | 956,405.01   | 0.00     |
| RESULTADO NO OPERACIONAL NETO | 919.44       | 0.00     |
| FUENTES NO OPERACIONALES      | 1,151.58     | 0.00     |
| USOS NO OPERACIONALES         | 232.14       | 0.00     |
| DISPONIBILIDAD FINAL          | 199,596.18   | 0.00     |



*Ensigne Alfredo Landaverde W.*  
 F. \_\_\_\_\_  
 JEFE UFI



F. *Delmy M. Sandoval Romero*  
 CONTADOR


*Delmy M. Sandoval Romero*


Hospital Nacional "Arturo Morales", Metapán, Santa Ana  
**FLUJO DE FONDOS - COMPOSICION -**  
 Del 1 de Enero al 31 de Marzo del 2021  
 (EN DOLARES)

Institucional

| FUENTES                                    |  | CORRIENTE           | ANTERIOR    |
|--|--|---------------------|-------------|
| <b>OPERACIONAL</b>                         |  | <b>1,093,682.24</b> | <b>0.00</b> |
| D.M. x Ingresos Financieros y Otros        |  | 135.02              | 0.00        |
| D.M. x Transferencias Corrientes Recibidas |  | 927,830.89          | 0.00        |
| D.M. x Operaciones de Ejercidos Anteriores |  | 165,716.33          | 0.00        |
| <b>NO OPERACIONAL</b>                      |  | <b>1,151.58</b>     | <b>0.00</b> |
| Depósitos Ajenos                           |  | 1,034.99            | 0.00        |
| Anticipo de Impuesto Retenido IVA          |  | 116.59              | 0.00        |
| <b>- TOTAL FUENTES -</b>                   |  | <b>1,094,833.82</b> | <b>0.00</b> |

| USOS                                       |  | CORRIENTE           | ANTERIOR    |
|--|--|---------------------|-------------|
| <b>OPERACIONAL</b>                         |  | <b>956,405.01</b>   | <b>0.00</b> |
| A. M. x Remuneraciones                     |  | 771,074.28          | 0.00        |
| A.M. x Adquisiciones de Bienes y Servicios |  | 15,166.39           | 0.00        |
| A.M. x Transferencias Corrientes Otorgadas |  | 3,863.78            | 0.00        |
| A.M. x Operaciones de Ejercidos Anteriores |  | 166,300.56          | 0.00        |
| <b>NO OPERACIONAL</b>                      |  | <b>232.14</b>       | <b>0.00</b> |
| Depósitos Ajenos                           |  | 115.55              | 0.00        |
| Anticipo de Impuesto Retenido IVA          |  | 116.59              | 0.00        |
| <b>AUMENTO NETO DE DISPONIBILIDADES</b>    |  | <b>138,196.67</b>   | <b>0.00</b> |
| <b>- TOTAL USOS -</b>                      |  | <b>1,094,833.82</b> | <b>0.00</b> |

*Germán Alfredo Canfaveverde-V.*  


*Dalmyra M. Sandoval Romero*  


**Hospital Nacional "Arturo Morales", Metapán, Santa Ana**  
**ESTADO DE RENDIMIENTO ECONOMICO**  
**Del 1 de Enero al 31 de Marzo del 2021**  
**(EN DOLARES)**

Institucional

| GASTOS DE GESTIÓN  | CORRIENTE         | ANTERIOR    | INGRESOS DE GESTIÓN   | CORRIENTE           | ANTERIOR    |
|--|-------------------|-------------|---|---------------------|-------------|
| <b>Gastos en Personal</b>                                | <b>910,862.88</b> | <b>0.00</b> | <b>Ingresos por Transferencias Corrientes Recibidas</b>     | <b>1,001,361.85</b> | <b>0.00</b> |
| Remuneraciones Personal Permanente                       | 504,977.41        | 0.00        | Transferencias Corrientes del Sector Público                | 951,834.61          | 0.00        |
| Sueldos  | 500,373.22        | 0.00        | Ministerio de Salud Pública y Asistencia Social             | 951,834.61          | 0.00        |
| Beneficios Adicionales                                   | 4,604.19          | 0.00        | Transferencias entre Dependencias Institucionales           | 49,527.24           | 0.00        |
| Remuneraciones Personal Eventual                         | 272,710.91        | 0.00        | TRANSFERENCIAS ENTRE DEP. INSTR. RAMO DE SALUD PUBI         | 41,904.44           | 0.00        |
| Sueldos  | 267,915.24        | 0.00        | Hospital Nacional "Benjamin Bloom"                          | 527.80              | 0.00        |
| Beneficios Adicionales                                   | 4,795.67          | 0.00        | Hospital Nacional "Neumológico" Dr. Jose Antonio Zaldaña    | 1,150.00            | 0.00        |
| Contrib. Patronales a Inst. de Seguridad Social Pública  | 42,181.74         | 0.00        | Hospital San Juan de Dios de Santa Ana                      | 247.60              | 0.00        |
| Por Remuneraciones Permanentes                           | 22,961.70         | 0.00        | Hospital Nacional "Dr. Jorge Mazzini Villacorta", Sonsonate | 280.00              | 0.00        |
| Por Remuneraciones Eventuales                            | 19,220.04         | 0.00        | Hospital Nacional "Dr. Juan Jose Fernandez", Zacamil        | 20.30               | 0.00        |
| Contrib. Patronales a Inst. de Seguridad Social Privadas | 56,730.60         | 0.00        | Hospital Nacional de Sensuntepeque                          | 62.10               | 0.00        |
| Por Remuneraciones Permanentes                           | 35,748.89         | 0.00        | <b>Ingresos por Ventas de Bienes y Servicios</b>            | <b>3,291.97</b>     | <b>0.00</b> |
| Por Remuneraciones Eventuales                            | 20,981.71         | 0.00        | Venta de Servicios Públicos                                 | 3,291.97            | 0.00        |
| Indemnizaciones  | 34,262.22         | 0.00        | Servicios de Educación y Salud                              | 135.02              | 0.00        |
| Al Personal de Servicios Permanentes                     | 34,262.22         | 0.00        | Ingresos Diversos   | 135.02              | 0.00        |
| <b>Gastos en Bienes de Consumo y Servicios</b>           | <b>168,839.58</b> | <b>0.00</b> | <b>INGRESOS DIVERSOS</b>                                    | <b>1,004,788.84</b> | <b>0.00</b> |
| Materiales de Oficina, Productos de Papel e Impresos     | 233.00            | 0.00        | <b>RESULTADO DEL EJERCICIO</b>                              | <b>86,445.00</b>    | <b>0.00</b> |
| Productos de Papel y Cartón                              | 200.00            | 0.00        | <b>TOTAL DE INGRESOS DE GESTIÓN</b>                         | <b>1,091,233.84</b> | <b>0.00</b> |
| Materiales de Oficina                                    | 33.00             | 0.00        |   |                     |             |
| Productos Químicos, Combustibles y Lubrificantes         | 52,787.85         | 0.00        |   |                     |             |
| Productos Químicos                                       | 6,788.20          | 0.00        |   |                     |             |
| Productos Farmacéuticos y Medicinales                    | 42,999.65         | 0.00        |   |                     |             |
| Combustibles y Lubrificantes                             | 3,000.00          | 0.00        |   |                     |             |
| Minerales y Productos Derivados                          | 29.34             | 0.00        |   |                     |             |
| Minerales Metálicos y Productos Derivados                | 29.34             | 0.00        |   |                     |             |
| Materiales de Uso o Consumo                              | 71,584.02         | 0.00        |   |                     |             |
| Materiales e Instrumental de Laboratorios y Uso Médico   | 71,370.24         | 0.00        |   |                     |             |
| Materiales Eléctricos                                    | 213.78            | 0.00        |   |                     |             |
| Bienes de Uso y Consumo Diverso                          | 1,422.81          | 0.00        |   |                     |             |
| Herramientas, Repuestos y Accesorios                     | 892.03            | 0.00        |   |                     |             |
| Bienes de Uso y Consumo Diversos                         | 530.78            | 0.00        |   |                     |             |
| Servicios Básicos  | 28,050.59         | 0.00        |   |                     |             |
| Servicios de Energía Eléctrica                           | 26,962.62         | 0.00        |   |                     |             |
| Servicios de Agua  | 682.38            | 0.00        |   |                     |             |
| Servicios de Telecomunicaciones                          | 405.59            | 0.00        |   |                     |             |
| Mantenimiento y Reparación                               | 2,341.35          | 0.00        |   |                     |             |