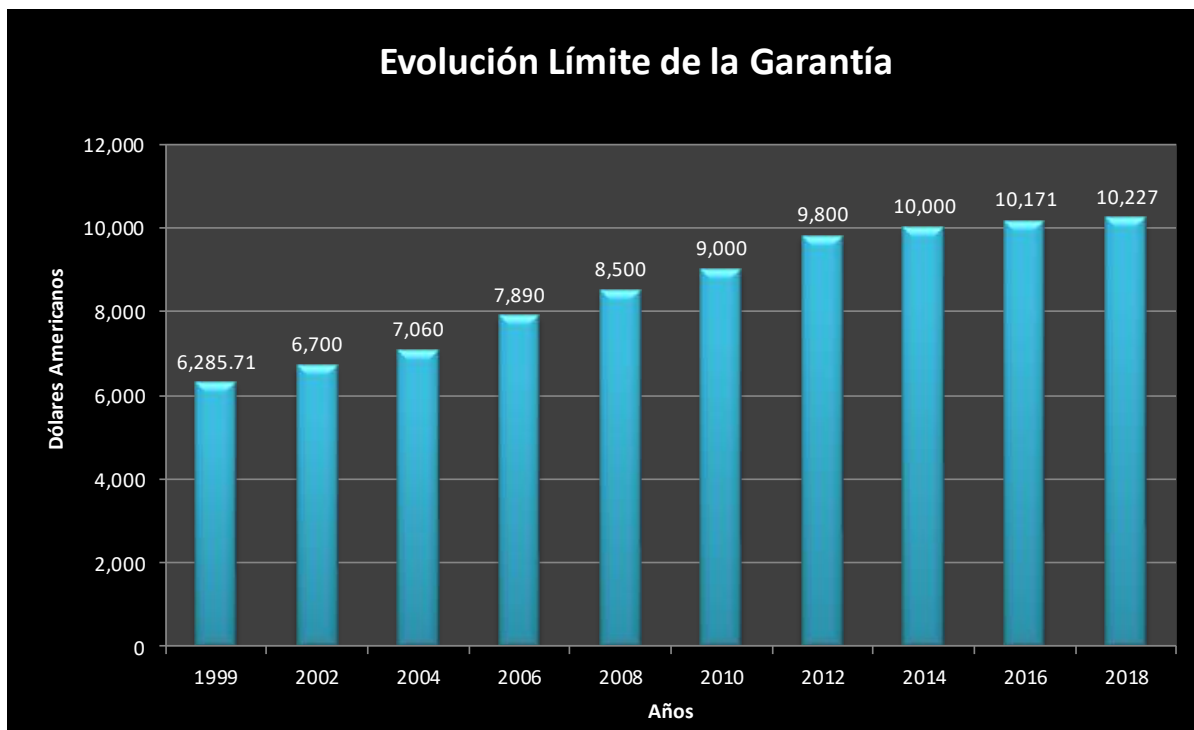


EVOLUCIÓN DEL LIMITE DE LA GARANTIA*



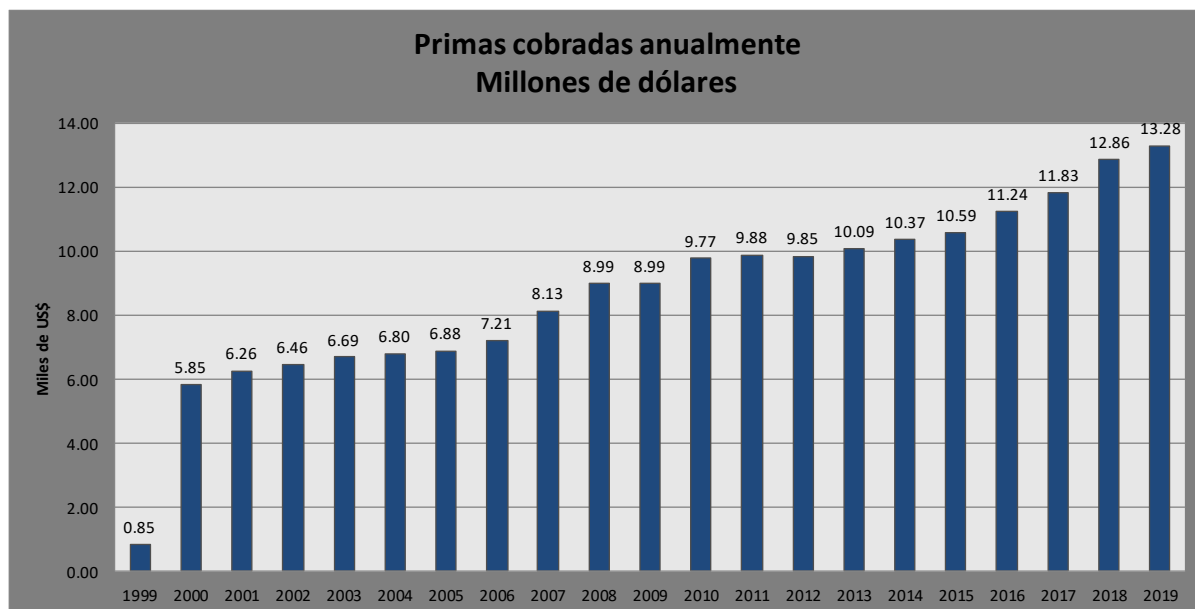
*Cada dos años, la Superintendencia del Sistema Financiero actualiza el monto de la garantía. Última revisión: enero de 2018.

Año	Límite de la Garantía
1999	\$ 6,285.71
2002	\$ 6,700.00
2004	\$ 7,060.00
2006	\$ 7,890.00
2008	\$ 8,500.00
2010	\$ 9,000.00
2012	\$ 9,800.00
2014	\$ 10,000.00
2016	\$ 10,171.00
2018	\$ 10,227.00

Periodicidad de actualización: cada dos años

PRIMAS COBRADAS ANUALMENTE

Información al IVT 2019.

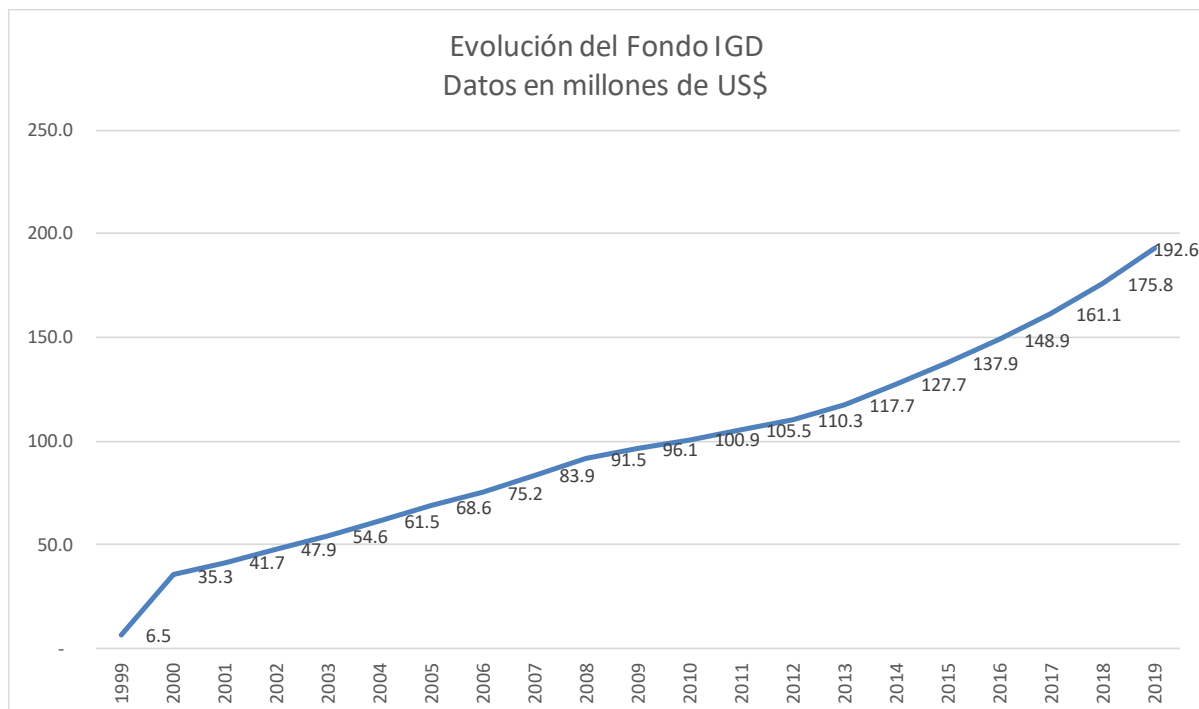


Años	Primas cobradas Millones USD\$	Crecimiento
1999	0.85	
2000	5.85	
2001	6.26	7.1%
2002	6.46	3.2%
2003	6.69	3.5%
2004	6.80	1.6%
2005	6.88	1.2%
2006	7.21	4.8%
2007	8.13	12.7%
2008	8.99	10.5%
2009	8.99	0.0%
2010	9.77	8.7%
2011	9.88	1.1%
2012	9.85	-0.3%
2013	10.09	2.4%
2014	10.37	2.8%
2015	10.59	2.1%
2016	11.24	6.2%
2017	11.83	5.2%
2018	12.86	8.7%
2019	13.28	3.3%

Periodicidad de actualización: Trimestral

FONDO DE GARANTÍA

Al 31 de diciembre 2019.



Periodicidad de actualización: Trimestral