

**Instituto Salvadoreño de Transformación Agraria**  
**ESTADO DE RENDIMIENTO ECONOMICO**  
**Del 1 de Enero al 30 de Junio del 2014**  
**(EN DOLARES)**

09/07/2014

Pag. 1 de 2

**Institucional**

<b>GASTOS DE GESTION</b>	<b>CORRIENTE</b>	<b>ANTERIOR</b>	<b>INGRESOS DE GESTION</b>	<b>CORRIENTE</b>	<b>ANTERIOR</b>
<b>Gastos en Personal</b>	<b>27,574,834.85</b>	<b>0.00</b>	<b>Ingresos Financieros y Otros</b>	<b>33,053,685.72</b>	<b>0.00</b>
Remuneraciones Personal Permanente	1,275,816.62	0.00	Rentabilidad de Inversiones Financieras	13,153,911.28	0.00
Remuneraciones Personal Eventual	19,420,896.91	0.00	Intereses de Préstamos Otorgados	19,873,755.96	0.00
Remuneraciones por Servicios Extraordinarios	2,366,625.49	0.00	Arrendamiento de Bienes	26,018.48	0.00
Contrib. Patronales a Inst. de Seguridad Social Pública	1,513,061.83	0.00	<b>Ingresos por Transferencias Corrientes Recibidas</b>	<b>18,108,200.08</b>	<b>0.00</b>
Contrib. Patronales a Inst de Seguridad Social Privadas	1,014,636.73	0.00	Transferencias Corrientes del Sector Público	14,102,360.48	0.00
Indemnizaciones	1,203,211.80	0.00	Transferencias entre Dependencias Institucionales	4,005,839.60	0.00
Otras Remuneraciones	780,585.47	0.00	<b>Ingresos por Transferencias de Capital Recibidas</b>	<b>124,609,869.65</b>	<b>0.00</b>
<b>Gastos en Bienes de Consumo y Servicios</b>	<b>10,373,131.11</b>	<b>0.00</b>	Transferencias de Capital del Sector Público	124,609,869.65	0.00
Productos Alimenticios, Agropecuarios y Forestales	392,493.86	0.00	<b>Ingresos por Ventas de Bienes y Servicios</b>	<b>5,765,092.17</b>	<b>0.00</b>
Productos Textiles y Vestuarios	74,631.45	0.00	Tasas de Servicios Públicos	223,858.34	0.00
Materiales de Oficina, Productos de Papel e Impresos	95,698.71	0.00	Venta de Bienes	405,402.40	0.00
Productos de Cuero y Caucho	80,686.76	0.00	Venta de Servicios Públicos	5,087,485.50	0.00
Productos Químicos, Combustibles y Lubricantes	625,002.54	0.00	Venta de Desechos y Residuos	2,106.47	0.00
Minerales y Productos Derivados	87,355.46	0.00	Venta de Bienes Muebles	33,073.05	0.00
Materiales de Uso o Consumo	99,658.04	0.00	Venta de Bienes Inmuebles	13,166.41	0.00
Bienes de Uso y Consumo Diverso	944,218.76	0.00	<b>Ingresos por Actualizaciones y Ajustes</b>	<b>58,361,701.62</b>	<b>0.00</b>
Servicios Básicos	140,598.40	0.00	Indemnizaciones y Valores no Reclamados	38,455.90	0.00
Mantenimiento y Reparación	160,675.17	0.00	Ingresos Diversos	2,620,086.02	0.00
Servicios Comerciales	549,131.69	0.00	Corrección de Recursos	16,382,447.88	0.00
Otros Servicios y Arrendamientos Diversos	4,140,559.25	0.00	Ajustes de Ejercicios Anteriores	39,320,711.82	0.00
Arrendamientos y Derechos	149,057.04	0.00	<b>SUB TOTAL INGRESOS</b>	<b>239,898,549.24</b>	<b>0.00</b>
Pasajes y Viáticos	941,153.00	0.00	<b>RESULTADO DEL EJERCICIO</b>	<b>6,207,033.61</b>	<b>0.00</b>
Servicios Técnicos y Profesionales	1,892,210.98	0.00	<b>TOTAL DE INGRESOS DE GESTION</b>	<b>246,105,582.85</b>	<b>0.00</b>
<b>Gastos en Bienes Capitalizables</b>	<b>442,988.93</b>	<b>0.00</b>			
Maquinarias y Equipos de Producción	23,962.34	0.00			
Equipos Médicos y de Laboratorios	860.81	0.00			
Equipos de Transporte	5,600.98	0.00			
Maquinaria, Equipo y Mobiliario Diverso	109,582.18	0.00			
Libros y Colecciones	1,711.26	0.00			
Semovientes	215,714.29	0.00			
Gastos en Activos Intangibles	85,557.07	0.00			
<b>Gastos Financieros y Otros</b>	<b>108,698,944.42</b>	<b>0.00</b>			
Primas y Gastos por Seguros y Comisiones Bancarias	79,789.45	0.00			
Impuestos, Tasas y Derechos	116,807.31	0.00			
Intereses y Comisiones de Títulosvalores en el Mercado Nacior	38,292,435.89	0.00			



**Instituto Salvadoreño de Transformación Agraria**  
**ESTADO DE RENDIMIENTO ECONOMICO**  
**Del 1 de Enero al 30 de Junio del 2014**  
**(EN DOLARES)**

09/07/2014

Pag. 2 de 2

**Institucional**

<b>GASTOS DE GESTION</b>	<b>CORRIENTE</b>	<b>ANTERIOR</b>
Intereses y Comisiones de la Deuda Interna	68,654,769.15	0.00
Gastos Corrientes Diversos	1,555,142.62	0.00
<b>Gastos en Transferencias Otorgadas</b>	<b>48,766,552.58</b>	<b>0.00</b>
Transferencias Corrientes al Sector Público	1,543,815.43	0.00
Transferencias de Capital al Sector Público	17,280,350.73	0.00
Transferencias Corrientes al Sector Privado	232,425.77	0.00
Transferencias de Capital al Sector Privado	25,717,924.96	0.00
Transferencias entre Dependencias Institucionales	3,992,035.69	0.00
<b>Costos de Ventas y Cargos Calculados</b>	<b>42,340,696.71</b>	<b>0.00</b>
Gastos por Descargo de Bienes de Larga Duración	1,750,526.73	0.00
Amortización de Inversiones Intangibles	51,860.75	0.00
Gastos por Inversiones no Recuperables	39,322,556.21	0.00
Depreciación de Bienes de Uso	1,210,188.83	0.00
Gastos por Obsolescencia, Mermas y Deterioro de Existencias	1,992.65	0.00
Gastos por Descuentos y Bonificaciones	3,571.54	0.00
<b>Gastos de Actualizaciones y Ajustes</b>	<b>7,908,434.25</b>	<b>0.00</b>
Gastos por Pérdidas de Inversiones Financieras	757,579.16	0.00
Gastos por Pérdidas o Daños de Bienes de Uso	1,266.95	0.00
Ajustes de Ejercicios Anteriores	7,149,588.14	0.00
<b>SUB TOTAL GASTOS</b>	<b>246,105,582.85</b>	<b>0.00</b>



Instituto Salvadoreño de Transformación Agraria  
**ESTADO DE SITUACION FINANCIERA**  
 al 30 de Junio del 2014  
 (EN DOLARES)

09/07/2014

Pag. 1 de 3

Institucional

<b>RECURSOS</b>	<b>Parcial</b>	<b>Total</b>
<b>Fondos</b>		<b>4,781,709.75</b>
<b>Disponibilidades</b>	<b>2,054,334.07</b>	
Caja General	26,943.77	
Bancos Comerciales M/D	1,247,624.85	
Banco Central de Reserva Fondos Restringidos M/D	743,377.07	
Fondos Depósitos en Tesoro Público	36,388.38	
<b>Anticipos de Fondos</b>	<b>2,424,079.37</b>	
Anticipos a Empleados	189,977.28	
Anticipos por Servicios	2,233,691.20	
Anticipos de Fondos a Dependencias Institucionales	410.89	
<b>Deudores Monetarios</b>	<b>303,296.31</b>	
D.M. x Transferencias Corrientes Recibidas	302,999.34	
D.M. x Recuperación de Inversiones Financieras	0.03	
D.M. x Operaciones de Ejercicios Anteriores	296.94	
<b>Inversiones Financieras</b>		<b>135,141,514.98</b>
<b>Inversiones Temporales</b>	<b>241,199.04</b>	
Depósitos a Plazo en el Sector Financiero en el Interior	241,199.04	
<b>Inversiones Permanentes</b>	<b>116.82</b>	
Inversión en Titulosvalores en el Interior	116.82	
<b>Inversiones en Préstamos, Corto Plazo</b>	<b>11,274,970.32</b>	
Préstamos de Fomento Agropecuario	11,274,970.32	
<b>Inversiones en Préstamos, Largo Plazo</b>	<b>81,482,235.40</b>	
Préstamos de Fomento Industrial	1,303,038.66	
Préstamos de Fomento Agropecuario	75,362,365.63	
Préstamos a Gobierno Central	4,792,842.11	
Préstamos a Empresas Públicas	23,989.00	
<b>Deudores Financieros</b>	<b>209,305.61</b>	
Deudores por Reintegros	72,938.88	
Deudores Monetarios por Percibir	136,366.73	
<b>Inversiones Intangibles</b>	<b>67,650.20</b>	
Seguros Pagados por Anticipado	47,457.41	
Derechos de Propiedad Intangible	53,274.30	
Amortizaciones Acumuladas	(33,081.51)	
<b>Inversiones no Recuperables</b>	<b>41,866,037.59</b>	
Inversiones Financieras en Cobranza Judicial	2,440,658.41	
Inversiones Temporales no Recuperables	33,184,130.61	
Inversiones Permanentes no Recuperables	6,211,710.78	
Deudores Financieros no Recuperables	29,537.79	
<b>Inversiones en Existencias</b>		<b>54,274,294.15</b>
<b>Existencias Institucionales</b>	<b>54,274,294.15</b>	
Productos Alimenticios Agropecuarios y Forestales	365.17	
Productos Textiles y Vestuarios	924.48	
Materiales de Oficina, Productos de Papel e Impresos	7,137.41	
Productos de Cuero y Caucho	4,887.99	
Productos Químicos, Combustibles y Lubricantes	101,703.77	

**Instituto Salvadoreño de Transformación Agraria**  
**ESTADO DE SITUACION FINANCIERA**  
**al 30 de Junio del 2014**  
**(EN DOLARES)**

09/07/2014

Pag. 2 de 3

Institucional

<b>RECURSOS</b>	<b>Parcial</b>	<b>Total</b>
Minerales y Productos Derivados	347.38	
Materiales de Uso o Consumo	17,466.64	
Bienes de Uso y Consumo Diversos	23,155.27	
Maquinaria, Equipo y Mobiliario Diverso	3,761.10	
Inmueble para la Venta	54,073,346.07	
Existencias por Liquidar	41,198.87	
<b>Inversiones en Bienes de Uso</b>		<b>2,065,472.44</b>
<b>Bienes Depreciables</b>	<b>2,065,472.44</b>	
Bienes Inmuebles	640,265.51	
Obras para Servicios de Salud y Saneamiento Ambiental	430,069.49	
Infraestructura para Educación y Recreación	182,585.52	
Adiciones, Reparaciones y Mejoras de Bienes	302,056.26	
Instalaciones Eléctricas y Comunicaciones	135,491.20	
Maquinaria y Equipo de Producción	257,606.74	
Equipos Médicos y de Laboratorios	13,534.17	
Equipo de Transporte, Tracción y Elevación	2,639,883.29	
Maquinaria, Equipo y Mobiliario Diverso	826,842.48	
Depreciación Acumulada	(3,362,862.22)	
<b>TOTAL RECURSOS</b>		<b>196,262,991.32</b>

Instituto Salvadoreño de Transformación Agraria  
**ESTADO DE SITUACION FINANCIERA**  
 al 30 de Junio del 2014  
 (EN DOLARES)


09/07/2014

Pag. 3 de 3

Institucional

<b>OBLIGACIONES</b>	<b>Parcial</b>	<b>Total</b>
<b>Deuda Corriente</b>		<b>3,803,343.43</b>
<b>Depósitos de Terceros</b>	<b>3,345,831.38</b>	
Depósitos Ajenos	2,625,072.89	
Anticipos por Ventas de Bienes	720,202.75	
Anticipo de Impuesto Retenido IVA	555.74	
<b>Acreeedores Monetarios</b>	<b>457,512.05</b>	
A. M. x Remuneraciones	166,007.99	
A.M. x Adquisiciones de Bienes y Servicios	272,218.27	
A.M. x Gastos Financieros y Otros	1,788.04	
A.M. x Transferencias Corrientes Otorgadas	991.67	
A.M. x Inversiones en Activos Fijos	10,218.95	
A.M. x Operaciones de Ejercicios Anteriores	6,287.13	
<b>Financiamiento de Terceros</b>		<b>292,913,274.26</b>
<b>Endeudamiento Interno</b>	<b>168,113,867.15</b>	
Títulosvalores en el Mercado Nacional	53,925,589.07	
Empréstitos del Gobierno Central	114,188,278.08	
<b>Acreeedores Financieros</b>	<b>124,799,407.11</b>	
Acreeedores Monetarios por Pagar	4,243,992.22	
Provisión para Financiamiento de Terceros por Aplicar	120,555,414.89	
<b>Patrimonio Estatal</b>		<b>(94,246,592.76)</b>
<b>Patrimonio</b>	<b>(93,947,474.08)</b>	
Patrimonio Instituciones Descentralizadas	21,050,512.61	
Donaciones y Legados Bienes Corporales	382,798.12	
Resultado Ejercicios Anteriores	(115,380,784.81)	
<b>Detrimento Patrimonial</b>	<b>(299,118.68)</b>	
Detrimentos de Fondos	(29,964.23)	
Detrimentos de Inversiones en Bienes de Uso	(269,154.45)	
<b>RESULTADO DEL EJERCICIO</b>	<b>(6,207,033.61)</b>	<b>(6,207,033.61)</b>
<b>TOTAL OBLIGACIONES</b>		<b>196,262,991.32</b>

F.



F.



CONTADOR



Instituto Salvadoreño de Transformación Agraria  
 ESTADO DE FLUJO DE FONDOS  
 Del 1 de Enero al 30 de Junio del 2014  
 (EN DOLARES)

Institucional

ESTRUCTURA	CORRIENTE	ANTERIOR
<b>DISPONIBILIDADES INICIALES</b>	<b>1,672,094.96</b>	<b>0.00</b>
DISPONIBILIDADES INICIALES	1,672,094.96	0.00
<b>RESULTADO OPERACIONAL NETO</b>	<b>402,436.77</b>	<b>0.00</b>
FUENTES OPERACIONALES	5,729,532.16	0.00
USOS OPERACIONALES	5,327,095.39	0.00
<b>FINANCIAMIENTO DE TERCEROS NETO</b>	<b>(11,428.57)</b>	<b>0.00</b>
SERVICIO DE LA DEUDA	11,428.57	0.00
<b>RESULTADO NO OPERACIONAL NETO</b>	<b>(8,769.09)</b>	<b>0.00</b>
FUENTES NO OPERACIONALES	453,033.57	0.00
USOS NO OPERACIONALES	461,802.66	0.00
<b>DISPONIBILIDAD FINAL</b>	<b>2,054,334.07</b>	<b>0.00</b>

F.    
 JEFE UFI

F.    
 CONTADOR

FLUJO DE FONDOS -COMPOSICION-

Del 1 de Enero al 30 de Junio del 2014

(EN DOLARES)

Institucional

FUENTES	CORRIENTE	ANTERIOR	USOS	CORRIENTE	ANTERIOR
<b>OPERACIONAL</b>	<b>5,729,532.16</b>	<b>0.00</b>	<b>OPERACIONAL</b>	<b>5,327,095.39</b>	<b>0.00</b>
D.M. x Venta de Bienes y Servicios	88,536.89	0.00	A. M. x Remuneraciones	2,173,515.69	0.00
D.M. x Ingresos Financieros y Otros	26,767.02	0.00	A.M. x Adquisiciones de Bienes y Servicios	632,087.08	0.00
D.M. x Transferencias Corrientes Recibidas	4,639,097.34	0.00	A.M. x Gastos Financieros y Otros	66,555.94	0.00
D.M. x Recuperación de Inversiones Financieras	172,817.66	0.00	A.M. x Transferencias Corrientes Otorgadas	1,567,457.38	0.00
D.M. X Reintegros de Fondos	139.72	0.00	A.M. x Inversiones en Activos Fijos	12,364.92	0.00
D.M. x Operaciones de Ejercicios Anteriores	802,173.53	0.00	A.M. x Operaciones de Ejercicios Anteriores	875,114.38	0.00
<b>NO OPERACIONAL</b>	<b>453,033.57</b>	<b>0.00</b>	<b>SERVICIOS DE LA DEUDA</b>	<b>11,428.57</b>	<b>0.00</b>
Anticipos a Empleados	4.00	0.00	A.M. x Amortización de Endeudamiento Público	11,428.57	0.00
Anticipos por Servicios	377,005.83	0.00	<b>NO OPERACIONAL</b>	<b>461,802.66</b>	<b>0.00</b>
Depósitos Ajenos	75,775.47	0.00	Anticipos a Empleados	25,004.00	0.00
Anticipo de Impuesto Retenido IVA	248.27	0.00	Anticipos por Servicios	369,904.80	0.00
			Depósitos Ajenos	66,822.30	0.00
			Anticipo de Impuesto Retenido IVA	71.56	0.00
<b>TOTAL FUENTES</b>	<b>6,182,565.73</b>	<b>0.00</b>	<b>AUMENTO NETO DE DISPONIBILIDADES</b>	<b>382,239.11</b>	<b>0.00</b>
			<b>TOTAL USOS</b>	<b>6,182,565.73</b>	<b>0.00</b>

**INSTITUTO SALVADOREÑO DE TRANSFORMACIÓN AGRARIA**  
**ESTADO DE EJECUCION PRESUPUESTARIA DE EGRESOS**  
**Reporte Acumulado Del 1 de Enero al 30 de Junio del 2014**  
**(EN DOLARES)**

## Institucional

<b>CODIGO</b>	<b>CONCEPTO</b>	<b>CREDITO PRESUPUESTARIO</b>	<b>DEVENGADO</b>	<b>SALDO PRESUPUESTARIO</b>
51	Remuneraciones	1,749,556.63	839,423.34	910,133.29
511	Remuneraciones Permanentes	1,499,956.52	736,837.47	763,119.05
51101	Sueldos	1,222,717.95	609,445.84	613,272.11
51103	Aguinaldos	102,215.85	0.00	102,215.85
51105	Dietas	30,631.88	12,840.45	17,791.43
51107	Beneficios Adicionales	144,390.84	114,551.18	29,839.66
512	Remuneraciones Eventuales	32,287.00	0.00	32,287.00
51201	Sueldos	24,375.00	0.00	24,375.00
51203	Aguinaldos	3,485.00	0.00	3,485.00
51207	Beneficios Adicionales	4,427.00	0.00	4,427.00
514	Contribuciones Patronales a Inst de Seg Social Públicas	104,195.98	48,949.72	55,246.26
51401	Por Remuneraciones Permanentes	103,362.98	48,949.72	54,413.26
51402	Por Remuneraciones Eventuales	833.00	0.00	833.00
515	Contribuciones Patronales a Inst de Seg Social Privadas	72,026.17	33,764.67	38,261.50
51501	Por Remuneraciones Permanentes	70,616.17	33,764.67	36,851.50
51502	Por Remuneraciones Eventuales	1,410.00	0.00	1,410.00
517	Indemnizaciones	41,090.96	19,871.48	21,219.48
51701	Al Personal de Servicios Permanentes	36,007.37	19,871.48	16,135.89
51702	Al Personal de Servicios Eventuales	5,083.59	0.00	5,083.59
54	Adquisiciones de Bienes y Servicios	2,402,548.04	882,711.06	1,519,836.98
541	Bienes de Uso y Consumo	1,128,561.24	378,361.78	750,199.46
54101	Productos Alimenticios para Personas	255,046.79	98,767.30	156,279.49
54102	Productos Alimenticios para Animales	39,480.00	17,246.96	22,233.04
54103	Productos Agropecuarios y Forestales	13,146.44	2,283.92	10,862.52
54104	Productos Textiles y Vestuarios	68,422.97	1,152.37	67,270.60
54105	Productos de Papel y Cartón	41,925.36	4,828.22	37,097.14
54106	Productos de Cuero y Caucho	1,008.98	451.48	557.50
54107	Productos Químicos	65,066.93	35,661.36	29,405.57
54108	Productos Farmacéuticos y Medicinales	87,388.26	48,608.94	38,779.32
54109	Llantas y Neumáticos	13,565.00	1,870.94	11,694.06
54110	Combustibles y Lubricantes	288,124.02	126,676.21	161,447.81
54111	Minerales no Metálicos y Productos Derivados	1,570.50	426.17	1,144.33
54112	Minerales Metálicos y Productos Derivados	12,702.99	400.80	12,302.19
54113	Materiales e Instrumental de Laboratorios y uso Médico	953.56	128.56	825.00
54114	Materiales de Oficina	7,357.76	1,064.37	6,293.39
54115	Materiales Informáticos	48,610.20	10,048.15	38,562.05
54116	Libros , Textos, Utiles de Enseñanza y Publicaciones	589.26	563.60	25.66



**INSTITUTO SALVADOREÑO DE TRANSFORMACIÓN AGRARIA**  
**ESTADO DE EJECUCION PRESUPUESTARIA DE EGRESOS**  
**Reporte Acumulado Del 1 de Enero al 30 de Junio del 2014**  
**(EN DOLARES)**

## Institucional

<b>CODIGO</b>	<b>CONCEPTO</b>	<b>CREDITO PRESUPUESTARIO</b>	<b>DEVENGADO</b>	<b>SALDO PRESUPUESTARIO</b>
54118	Herramientas, Repuestos y Accesorios	61,779.92	11,756.80	50,023.12
54119	Materiales Eléctricos	14,269.64	1,706.48	12,563.16
54199	Bienes de Uso y Consumo Diversos	107,552.66	14,719.15	92,833.51
542	Servicios Básicos	209,162.15	103,649.29	105,512.86
54201	Servicios de Energía Eléctrica	123,200.00	67,134.91	56,065.09
54202	Servicios de Agua	26,946.04	15,446.04	11,500.00
54203	Servicios de Telecomunicaciones	59,016.11	21,068.34	37,947.77
543	Servicios Generales y Arrendamientos	651,551.63	234,259.93	417,291.70
54301	Mantenimientos y Reparaciones de Bienes Muebles	21,874.00	1,756.25	20,117.75
54302	Mantenimientos y Reparaciones de Vehículos	6,184.73	653.42	5,531.31
54304	Transportes, Fletes y Almacenamientos	30.00	30.00	0.00
54305	Servicios de Publicidad	15,140.88	2,274.66	12,866.22
54306	Servicios de Vigilancia	128,006.40	53,336.00	74,670.40
54307	Servicios de Limpiezas y Fumigaciones	720.00	0.00	720.00
54308	Servicios de Lavanderías y Planchado	105.40	95.40	10.00
54313	Impresiones, Publicaciones y Reproducciones	24,540.54	3,829.25	20,711.29
54316	Arrendamiento de Bienes Muebles	29,435.00	7,210.21	22,224.79
54317	Arrendamiento de Bienes Inmuebles	23,886.95	6,714.95	17,172.00
54399	Servicios Generales y Arrendamientos Diversos	401,627.73	158,359.79	243,267.94
544	Pasajes y Viáticos	167,620.94	72,150.00	95,470.94
54403	Viáticos por Comisión Interna	167,620.94	72,150.00	95,470.94
545	Consultorías, Estudios e Investigaciones	245,652.08	94,290.06	151,362.02
54503	Servicios Jurídicos	196,463.73	90,613.72	105,850.01
54504	Servicios de Contabilidad y Auditoría	22,876.35	3,676.34	19,200.01
54507	Desarrollos Informáticos	26,312.00	0.00	26,312.00
55	Gastos Financieros y Otros	76,095.08	60,113.93	15,981.15
555	Impuestos, Tasas y Derechos	16,160.00	8,994.21	7,165.79
55599	Impuestos, Tasas y Derechos Diversos	16,160.00	8,994.21	7,165.79
556	Seguros, Comisiones y Gastos Bancarios	54,049.55	47,518.43	6,531.12
55601	Primas y Gastos de Seguros de Personas	3,500.00	2,260.00	1,240.00
55602	Primas y Gastos de Seguros de Bienes	50,549.55	45,258.43	5,291.12
557	Otros Gastos no Clasificados	5,885.53	3,601.29	2,284.24
55704	Comisiones y Descuentos sobre Ventas	4,925.53	3,571.54	1,353.99
55799	Gastos Diversos	960.00	29.75	930.25
56	Transferencias Corrientes	3,205,527.48	1,568,449.05	1,637,078.43
562	Transferencias Corrientes al Sector Público	3,110,427.48	1,543,815.43	1,566,612.05
56201	Transferencias Corrientes al Sector Público	3,110,427.48	1,543,815.43	1,566,612.05


**INSTITUTO SALVADOREÑO DE TRANSFORMACIÓN AGRARIA**  
**ESTADO DE EJECUCION PRESUPUESTARIA DE EGRESOS**  
**Reporte Acumulado Del 1 de Enero al 30 de Junio del 2014**  
**(EN DOLARES)**

Institucional

CODIGO	CONCEPTO	CREDITO PRESUPUESTARIO	DEVENGADO	SALDO PRESUPUESTARIO
563	Transferencias Corrientes al Sector Privado	95,100.00	24,633.62	70,466.38
56303	A Organismos sin Fines de Lucro	6,100.02	4,350.02	1,750.00
56304	A Personas Naturales	88,999.98	20,283.60	68,716.38
61	Inversiones en Activos Fijos	257,387.77	22,583.87	234,803.90
611	Bienes Muebles	138,630.01	10,896.11	127,733.90
61101	Mobiliarios	25,680.00	8,449.00	17,231.00
61102	Maquinarias y Equipos	10,814.01	1,147.11	9,666.90
61104	Equipos Informáticos	71,986.00	1,300.00	70,686.00
61199	Bienes Muebles Diversos	30,150.00	0.00	30,150.00
614	Intangibles	49,070.00	0.00	49,070.00
61403	Derechos de Propiedad Intelectual	49,070.00	0.00	49,070.00
616	Infraestructuras	69,687.76	11,687.76	58,000.00
61604	De Vivienda y Oficina	58,000.00	0.00	58,000.00
61606	Eléctricas y Comunicaciones	11,687.76	11,687.76	0.00
<b>Total Rubro</b>		<b>7,691,115.00</b>	<b>3,373,281.25</b>	<b>4,317,833.75</b>
<b>Total Cuenta</b>		<b>7,691,115.00</b>	<b>3,373,281.25</b>	<b>4,317,833.75</b>
<b>Total Especifico</b>		<b>7,691,115.00</b>	<b>3,373,281.25</b>	<b>4,317,833.75</b>

F.

JEFE UFI



F.

CONTADOR





## INSTITUTO SALVADOREÑO DE TRANSFORMACIÓN AGRARIA

ESTADO DE EJECUCION PRESUPUESTARIA DE INGRESOS  
Reporte Acumulado Del 1 de Enero al 31 de Julio del 2014  
(EN DOLARES)

Institucional

CODIGO	CONCEPTO	PRESUPUESTO	DEVENGADO	SALDO PRESUPUESTARIO
14	VENTA DE BIENES Y SERVICIOS	360.00	12,938.76	-12,578.76
141	Venta de Bienes	180.00	0.00	180.00
14199	Ventas de Bienes Diversos	180.00	0.00	180.00
142	Ingresos por Prestación de Servicios Públicos	180.00	12,938.76	-12,758.76
14299	Servicios Diversos	180.00	12,938.76	-12,758.76
15	INGRESOS FINANCIEROS Y OTROS	2,620.00	654.90	1,965.10
152	Intereses por Préstamos	2,500.00	628.48	1,871.52
15210	A Personas Naturales	2,500.00	628.48	1,871.52
154	Arrendamientos de Bienes	120.00	20.58	99.42
15402	Arrendamientos de Bienes Inmuebles	120.00	20.58	99.42
157	Otros Ingresos no Clasificados	0.00	5.84	-5.84
15799	Ingresos Diversos	0.00	5.84	-5.84
16	TRANSFERENCIAS CORRIENTES	7,671,115.00	3,420,576.37	4,250,538.63
162	Transferencias Corrientes del Sector Público	7,671,115.00	3,420,576.37	4,250,538.63
1624200	Ramo de Agricultura y Ganadería	7,671,115.00	3,420,576.37	4,250,538.63
23	RECUPERACION DE INVERSIONES FINANCIERAS	17,020.00	26,055.44	-9,035.44
232	Recuperación de Préstamos	17,020.00	26,055.44	-9,035.44
23210	A Personas Naturales	17,020.00	26,055.44	-9,035.44
<b>Total Rubro</b>		<b>7,691,115.00</b>	<b>3,460,225.47</b>	<b>4,230,889.53</b>
<b>Total Cuenta</b>		<b>7,691,115.00</b>	<b>3,460,225.47</b>	<b>4,230,889.53</b>
<b>Total Especifico</b>		<b>7,691,115.00</b>	<b>3,460,225.47</b>	<b>4,230,889.53</b>

F.   
JEFE UFI

F.   
CONTADOR