

Instituto Salvadoreño de Transformación Agraria  
**BALANCE DE COMPROBACION**  
 Del 1 de Enero al 31 de Octubre del 2014  
 (EN DOLARES)

10/11/2014

Pag. 1 de 6

Institucional

CODIGO	CONCEPTO	SALDO ANTERIOR	DEBE	HABER	SALDO ACUMULADO
<b>2</b>	<b>Recursos</b>	<b>197,183,788.49</b>	<b>41,796,922.82</b>	<b>43,548,698.50</b>	<b>195,432,012.81</b>
<b>21</b>	<b>Fondos</b>	<b>4,078,275.36</b>	<b>32,757,970.01</b>	<b>32,572,124.67</b>	<b>4,264,120.70</b>
<b>211</b>	<b>Disponibilidades</b>	<b>1,672,094.96</b>	<b>19,249,454.32</b>	<b>19,192,984.76</b>	<b>1,728,564.52</b>
21101	Caja General	19,534.35	16,852.04	16,850.54	19,535.85
21109	Bancos Comerciales M/D	856,243.91	15,554,862.29	15,484,389.52	926,716.68
21113	Banco Central de Reserva Fondos Restringidos M/D	759,928.32	3,677,739.99	3,691,744.70	745,923.61
21151	Fondos Depósitos en Tesoro Público	36,388.38	0.00	0.00	36,388.38
<b>212</b>	<b>Anticipos de Fondos</b>	<b>2,406,180.40</b>	<b>584,136.25</b>	<b>816,835.83</b>	<b>2,173,480.82</b>
21201	Anticipos a Empleados	164,977.28	25,004.28	4,994.00	184,987.56
21203	Anticipos por Servicios	2,240,792.23	559,131.97	811,841.83	1,988,082.37
21213	Anticipos de Fondos a Dependencias Institucionales	410.89	0.00	0.00	410.89
<b>213</b>	<b>Deudores Monetarios</b>	<b>0.00</b>	<b>12,924,379.44</b>	<b>12,562,304.08</b>	<b>362,075.36</b>
21314	D.M. x Venta de Bienes y Servicios	0.00	147,972.15	147,972.15	0.00
21315	D.M. x Ingresos Financieros y Otros	0.00	40,411.15	40,411.15	0.00
21316	D.M. x Transferencias Corrientes Recibidas	0.00	7,980,917.03	7,618,841.67	362,075.36
21322	D.M. x Transferencias de Capital Recibidas	0.00	3,669,797.14	3,669,797.14	0.00
21323	D.M. x Recuperación de Inversiones Financieras	0.00	270,523.33	270,523.33	0.00
21325	D.M. X Reintegros de Fondos	0.00	614.47	614.47	0.00
21331	D.M. x Endeudamiento Público	0.00	7,497.14	7,497.14	0.00
21389	D.M. x Operaciones de Ejercicios Anteriores	0.00	806,647.03	806,647.03	0.00
<b>22</b>	<b>Inversiones Financieras</b>	<b>135,069,396.84</b>	<b>5,247,111.32</b>	<b>4,969,799.66</b>	<b>135,346,708.50</b>
<b>221</b>	<b>Inversiones Temporales</b>	<b>241,199.04</b>	<b>500,000.00</b>	<b>0.00</b>	<b>741,199.04</b>
221	Depósitos a Plazo en el Sector Financiero en el Interior	241,199.04	500,000.00	0.00	741,199.04
<b>222</b>	<b>Inversiones Permanentes</b>	<b>116.82</b>	<b>0.00</b>	<b>0.00</b>	<b>116.82</b>
22201	Inversión en Títulos/valores en el Interior	116.82	0.00	0.00	116.82
<b>223</b>	<b>Inversiones en Préstamos, Corto Plazo</b>	<b>11,274,970.32</b>	<b>47,964.36</b>	<b>47,964.36</b>	<b>11,274,970.32</b>
22311	Préstamos de Fomento Agropecuario	11,274,970.32	47,964.36	47,964.36	11,274,970.32
<b>224</b>	<b>Inversiones en Préstamos, Largo Plazo</b>	<b>80,623,287.48</b>	<b>4,592,150.59</b>	<b>4,008,974.08</b>	<b>81,206,463.99</b>
22409	Préstamos de Fomento Industrial	1,303,038.66	0.00	0.00	1,303,038.66
22411	Préstamos de Fomento Agropecuario	74,503,417.71	4,592,150.59	4,008,974.08	75,086,594.22
22431	Préstamos a Gobierno Central	4,792,842.11	0.00	0.00	4,792,842.11
22455	Préstamos a Empresas Públicas	23,989.00	0.00	0.00	23,989.00
<b>225</b>	<b>Deudores Financieros</b>	<b>1,014,837.32</b>	<b>1,555.45</b>	<b>811,456.27</b>	<b>204,936.50</b>
22505	Deudores por Reintegros	81,600.12	1,555.45	14,585.80	68,569.77
22551	Deudores Monetarios por Percibir	933,237.20	0.00	796,870.47	136,366.73
<b>226</b>	<b>Inversiones Intangibles</b>	<b>48,948.27</b>	<b>105,440.92</b>	<b>101,404.95</b>	<b>52,984.24</b>
22605	Seguros Pagados por Anticipado	43,107.41	47,457.41	43,107.41	47,457.41
22615	Derechos de Propiedad Intangible	60,966.77	6,756.53	8,119.57	59,603.73
22699	Amortizaciones Acumuladas	55,125.91	51,226.98	50,177.97	54,076.90
<b>229</b>	<b>Inversiones no Recuperables</b>	<b>41,866,037.59</b>	<b>0.00</b>	<b>0.00</b>	<b>41,866,037.59</b>

**Instituto Salvadoreño de Transformación Agraria**  
**BALANCE DE COMPROBACION**  
**Del 1 de Enero al 31 de Octubre del 2014**  
**(EN DOLARES)**

10/11/2014

Pag. 2 de 6

**Institucional**

<b>CODIGO</b>	<b>CONCEPTO</b>	<b>SALDO ANTERIOR</b>	<b>DEBE</b>	<b>HABER</b>	<b>SALDO ACUMULADO</b>
22901	Inversiones Financieras en Cobranza Judicial	2,440,658.41	0.00	0.00	2,440,658.41
22903	Inversiones Temporales no Recuperables	33,184,130.61	0.00	0.00	33,184,130.61
22905	Inversiones Permanentes no Recuperables	6,211,710.78	0.00	0.00	6,211,710.78
22909	Deudores Financieros no Recuperables	29,537.79	0.00	0.00	29,537.79
<b>23</b>	<b>Inversiones en Existencias</b>	<b>55,890,809.59</b>	<b>3,503,747.39</b>	<b>5,585,334.39</b>	<b>53,809,222.59</b>
<b>231</b>	<b>Existencias Institucionales</b>	<b>55,890,809.59</b>	<b>3,503,747.39</b>	<b>5,585,334.39</b>	<b>53,809,222.59</b>
23101	Productos Alimenticios Agropecuarios y Forestales	308.64	3,321.54	3,119.49	510.69
23103	Productos Textiles y Vestuarios	104.16	1,355.14	887.15	572.15
23105	Materiales de Oficina, Productos de Papel e Impresos	12,787.58	18,906.20	18,069.68	13,624.10
23107	Productos de Cuero y Caucho	6,449.09	11,680.20	9,097.33	9,031.96
23109	Productos Químicos, Combustibles y Lubricantes	115,231.97	203,185.02	235,315.65	83,101.34
23111	Minerales y Productos Derivados	1,006.03	892.42	1,017.91	880.54
23113	Materiales de Uso o Consumo	16,679.52	17,745.72	15,809.18	18,616.06
23115	Bienes de Uso y Consumo Diversos	27,241.05	11,041.28	13,724.13	24,558.20
23117	Maquinaria, Equipo y Mobiliario Diverso	3,761.10	(3,761.10)	0.00	0.00
23121	Inmueble para la Venta	55,666,041.58	3,239,380.97	5,288,293.87	53,617,128.68
23198	Existencias por Liquidar	41,198.87	0.00	0.00	41,198.87
<b>24</b>	<b>Inversiones en Bienes de Uso</b>	<b>2,145,306.70</b>	<b>288,094.10</b>	<b>421,439.78</b>	<b>2,011,961.02</b>
<b>241</b>	<b>Bienes Depreciables</b>	<b>2,145,306.70</b>	<b>288,094.10</b>	<b>421,439.78</b>	<b>2,011,961.02</b>
24101	Bienes Inmuebles	429,781.91	210,483.60	0.00	640,265.51
24103	Obras para Servicios de Salud y Saneamiento Ambiental	430,069.49	0.00	0.00	430,069.49
24105	Infraestructura para Educación y Recreación	182,585.52	0.00	0.00	182,585.52
24107	Adiciones, Reparaciones y Mejoras de Bienes	528,309.86	(15,770.00)	210,483.60	302,056.26
24109	Instalaciones Eléctricas y Comunicaciones	123,803.44	11,687.76	0.00	135,491.20
24113	Maquinaria y Equipo de Producción	226,386.74	31,220.00	0.00	257,606.74
24115	Equipos Médicos y de Laboratorios	13,534.17	0.00	1,942.86	11,591.31
24117	Equipo de Transporte, Tracción y Elevación	2,639,883.29	0.00	0.00	2,639,883.29
24119	Maquinaria, Equipo y Mobiliario Diverso	822,986.67	28,891.41	22,020.19	829,857.89
24199	Depreciación Acumulada	3,252,034.39	21,581.33	186,993.13	3,417,446.19
<b>Sub Total Título</b>		<b>197,183,788.49</b>	<b>41,796,922.82</b>	<b>43,548,698.50</b>	<b>195,432,012.81</b>

**Instituto Salvadoreño de Transformación Agraria**  
**BALANCE DE COMPROBACION**  
**Del 1 de Enero al 31 de Octubre del 2014**  
**(EN DOLARES)**

10/11/2014  
Pag. 3 de 6

Institucional

CODIGO	CONCEPTO	SALDO ANTERIOR	DEBE	HABER	SALDO ACUMULADO
<b>4</b>	<b>Obligaciones con Terceros</b>	297,148,941.67	17,034,281.92	13,157,521.87	293,272,181.62
<b>41</b>	<b>Deuda Corriente</b>	3,336,916.50	12,866,369.40	13,141,005.16	3,611,552.26
<b>412</b>	<b>Depósitos de Terceros</b>	3,336,916.50	322,412.23	122,865.26	3,137,369.53
41201	Depósitos Ajenos	2,616,037.37	321,215.06	122,262.38	2,417,084.69
41209	Anticipos por Ventas de Bienes	720,500.10	215.00	(82.35)	720,202.75
41251	Depósitos Retenciones Fiscales	0.00	360.00	360.00	0.00
41254	Anticipo de Impuesto Retenido IVA	379.03	622.17	325.23	82.09
<b>42</b>	<b>Acreeedores Monetarios</b>	0.00	12,543,957.17	13,018,139.90	474,182.73
41351	A. M. x Remuneraciones	0.00	3,698,891.17	3,805,970.20	107,079.03
41354	A.M. x Adquisiciones de Bienes y Servicios	0.00	1,274,371.60	1,580,259.71	305,888.11
41355	A.M. x Gastos Financieros y Otros	0.00	417,914.92	419,614.31	1,699.39
41356	A.M. x Transferencias Corrientes Otorgadas	0.00	2,483,728.62	2,485,011.96	1,283.34
41361	A.M. x Inversiones en Activos Fijos	0.00	22,973.04	74,918.77	51,945.73
41363	A.M. x Inversiones Financieras	0.00	500,000.00	500,000.00	0.00
41371	A.M. x Amortización de Endeudamiento Público	0.00	3,335,246.44	3,335,246.44	0.00
41389	A.M. x Operaciones de Ejercicios Anteriores	0.00	810,831.38	817,118.51	6,287.13
<b>42</b>	<b>Financiamiento de Terceros</b>	293,812,025.17	4,167,912.52	16,516.71	289,660,629.36
<b>422</b>	<b>Endeudamiento Interno</b>	168,125,295.72	3,335,246.44	7,497.14	164,797,546.42
42201	Titulosvalores en el Mercado Nacional	53,937,017.64	3,335,246.44	7,497.14	50,609,268.34
42205	Empréstitos del Gobierno Central	114,188,278.08	0.00	0.00	114,188,278.08
<b>424</b>	<b>Acreeedores Financieros</b>	125,686,729.45	832,666.08	9,019.57	124,863,082.94
42451	Acreeedores Monetarios por Pagar	5,125,393.73	825,788.65	9,019.57	4,308,624.65
433	Provisión para Financiamiento de Terceros por Aplicar	120,561,335.72	6,877.43	0.00	120,554,458.29
<b>Sub Total Título</b>		<b>297,148,941.67</b>	<b>17,034,281.92</b>	<b>13,157,521.87</b>	<b>293,272,181.62</b>

**Instituto Salvadoreño de Transformación Agraria**  
**BALANCE DE COMPROBACION**  
**Del 1 de Enero al 31 de Octubre del 2014**  
**(EN DOLARES)**

10/11/2014

Pag. 4 de 6

Institucional

CODIGO	CONCEPTO	SALDO ANTERIOR	DEBE	HABER	SALDO ACUMULADO
<b>8</b>	<b>Obligaciones Propias</b>	(99,965,153.18)	13,486,718.88	15,611,703.25	(97,840,168.81)
<b>81</b>	<b>Patrimonio Estatal</b>	(94,247,873.30)	762,511.32	763,791.86	(94,246,592.76)
<b>811</b>	<b>Patrimonio</b>	(93,947,553.89)	762,371.60	762,451.41	(93,947,474.08)
81103	Patrimonio Instituciones Descentralizadas	21,050,512.61	0.00	0.00	21,050,512.61
81107	Donaciones y Legados Bienes Corporales	382,718.31	0.00	79.81	382,798.12
81109	Resultado Ejercicios Anteriores	(116,143,156.41)	0.00	762,371.60	(115,380,784.81)
81111	Resultado Ejercicio Corriente	762,371.60	762,371.60	0.00	0.00
<b>82</b>	<b>Detrimento Patrimonial</b>	300,319.41	139.72	1,340.45	299,118.68
81901	Detrimentos de Fondos	29,964.23	0.00	0.00	29,964.23
81905	Detrimentos de Inversiones en Existencias	251.24	139.72	390.96	0.00
81907	Detrimentos de Inversiones en Bienes de Uso	270,103.94	0.00	949.49	269,154.45
<b>83</b>	<b>Gastos de Gestión</b>	238,173,393.17	12,724,207.56	0.00	250,897,600.73
<b>833</b>	<b>Gastos en Personal</b>	25,235,028.96	3,805,970.20	0.00	29,040,999.16
83301	Remuneraciones Personal Permanente	531,848.88	1,165,668.25	0.00	1,697,517.13
83303	Remuneraciones Personal Eventual	18,118,577.12	2,065,153.20	0.00	20,183,730.32
83305	Remuneraciones por Servicios Extraordinarios	2,332,597.72	56,236.05	0.00	2,388,833.77
83307	Contrib. Patronales a Inst. de Seguridad Social Pública	1,383,931.71	216,658.88	0.00	1,600,590.59
83309	Contrib. Patronales a Inst de Seguridad Social Privadas	915,607.33	168,394.77	0.00	1,084,002.10
83313	Indemnizaciones	1,171,880.73	133,859.05	0.00	1,305,739.78
83317	Otras Remuneraciones	780,585.47	0.00	0.00	780,585.47
<b>834</b>	<b>Gastos en Bienes de Consumo y Servicios</b>	9,445,145.55	1,609,032.99	0.00	11,054,178.54
83401	Productos Alimenticios, Agropecuarios y Forestales	274,252.21	234,767.14	0.00	509,019.35
83403	Productos Textiles y Vestuarios	74,299.40	6,331.85	0.00	80,631.25
83405	Materiales de Oficina, Productos de Papel e Impresos	83,592.35	24,837.41	0.00	108,429.76
83407	Productos de Cuero y Caucho	76,803.24	9,149.81	0.00	85,953.05
83409	Productos Químicos, Combustibles y Lubricantes	400,667.55	324,884.10	0.00	725,551.65
83411	Minerales y Productos Derivados	85,869.84	3,860.00	0.00	89,729.84
83413	Materiales de Uso o Consumo	88,561.97	21,776.02	0.00	110,337.99
83415	Bienes de Uso y Consumo Diverso	893,689.03	64,673.70	0.00	958,362.73
83417	Servicios Básicos	36,949.11	175,351.36	0.00	212,300.47
83419	Mantenimiento y Reparación	158,265.50	6,036.08	0.00	164,301.58
83421	Servicios Comerciales	489,129.38	93,666.04	0.00	582,795.42
83423	Otros Servicios y Arrendamientos Diversos	3,982,199.46	293,736.57	0.00	4,275,936.03
83425	Arrendamientos y Derechos	135,131.88	30,724.69	0.00	165,856.57
83427	Pasajes y Viáticos	869,003.00	151,343.47	0.00	1,020,346.47
83429	Servicios Técnicos y Profesionales	1,796,731.63	167,894.75	0.00	1,964,626.38
<b>835</b>	<b>Gastos en Bienes Capitalizables</b>	435,868.82	31,423.98	0.00	467,292.80
83501	Maquinarias y Equipos de Producción	23,285.18	677.16	0.00	23,962.34
83503	Equipos Médicos y de Laboratorios	860.81	0.00	0.00	860.81
83505	Equipos de Transporte	5,600.98	0.00	0.00	5,600.98

**Instituto Salvadoreño de Transformación Agraria**  
**BALANCE DE COMPROBACION**  
**Del 1 de Enero al 31 de Octubre del 2014**  
**(EN DOLARES)**

10/11/2014

Pag. 5 de 6

**Institucional**


<b>CODIGO</b>	<b>CONCEPTO</b>	<b>SALDO ANTERIOR</b>	<b>DEBE</b>	<b>HABER</b>	<b>SALDO ACUMULADO</b>
83507	Maquinaria, Equipo y Mobiliario Diverso	103,139.23	30,746.82	0.00	133,886.05
83509	Libros y Colecciones	1,711.26	0.00	0.00	1,711.26
83511	Semovientes	215,714.29	0.00	0.00	215,714.29
83513	Gastos en Activos Intangibles	85,557.07	0.00	0.00	85,557.07
<b>836</b>	<b>Gastos Financieros y Otros</b>	<b>108,681,629.39</b>	<b>368,585.36</b>	<b>0.00</b>	<b>109,050,214.75</b>
83601	Primas y Gastos por Seguros y Comisiones Bancarias	79,728.43	74.12	0.00	79,802.55
83603	Impuestos, Tasas y Derechos	107,813.10	14,366.76	0.00	122,179.86
83609	Intereses y Comisiones de Títulos valores en el Mercado Nacional	38,286,950.21	348,918.41	0.00	38,635,868.62
83609	Intereses y Comisiones de la Deuda Interna	68,654,769.15	0.00	0.00	68,654,769.15
83613	Gastos Corrientes Diversos	1,552,368.50	5,226.07	0.00	1,557,594.57
<b>837</b>	<b>Gastos en Transferencias Otorgadas</b>	<b>47,198,103.53</b>	<b>2,485,011.96</b>	<b>0.00</b>	<b>49,683,115.49</b>
83705	Transferencias Corrientes al Sector Público	0.00	2,456,411.66	0.00	2,456,411.66
83707	Transferencias de Capital al Sector Público	17,280,350.73	0.00	0.00	17,280,350.73
83709	Transferencias Corrientes al Sector Privado	207,792.15	28,600.30	0.00	236,392.45
83711	Transferencias de Capital al Sector Privado	25,717,924.96	0.00	0.00	25,717,924.96
83799	Transferencias entre Dependencias Institucionales	3,992,035.69	0.00	0.00	3,992,035.69
<b>838</b>	<b>Costos de Ventas y Cargos Calculados</b>	<b>39,272,947.44</b>	<b>4,412,771.12</b>	<b>0.00</b>	<b>43,685,718.56</b>
83806	Gastos por Descargo de Bienes de Larga Duración	1,057,144.43	695,778.61	0.00	1,752,923.04
83811	Amortización de Inversiones Intangibles	23,105.27	50,177.97	0.00	73,283.24
83813	Gastos por Inversiones no Recuperables	37,091,358.68	3,476,249.87	0.00	40,567,608.55
83815	Depreciación de Bienes de Uso	1,099,346.41	186,993.13	0.00	1,286,339.54
83817	Gastos por Obsolescencia, Mermas y Deterioro de Existencias	1,992.65	0.00	0.00	1,992.65
83821	Gastos por Descuentos y Bonificaciones	0.00	3,571.54	0.00	3,571.54
<b>839</b>	<b>Gastos de Actualizaciones y Ajustes</b>	<b>7,904,669.48</b>	<b>11,411.95</b>	<b>0.00</b>	<b>7,916,081.43</b>
83903	Gastos por Pérdidas de Inversiones Financieras	757,579.16	0.00	0.00	757,579.16
83905	Gastos por Pérdidas o Daños de Bienes de Uso	1,266.95	0.00	0.00	1,266.95
83955	Ajustes de Ejercicios Anteriores	7,145,823.37	11,411.95	0.00	7,157,235.32
<b>85</b>	<b>Ingresos de Gestión</b>	<b>232,456,113.29</b>	<b>0.00</b>	<b>14,847,911.39</b>	<b>247,304,024.68</b>
<b>855</b>	<b>Ingresos Financieros y Otros</b>	<b>33,025,006.19</b>	<b>0.00</b>	<b>68,864.02</b>	<b>33,093,870.21</b>
85503	Rentabilidad de Inversiones Financieras	13,149,182.31	0.00	10,227.64	13,159,409.95
85507	Intereses de Préstamos Otorgados	19,849,825.98	0.00	58,615.80	19,908,441.78
85509	Arrendamiento de Bienes	25,997.90	0.00	20.58	26,018.48
<b>856</b>	<b>Ingresos por Transferencias Corrientes Recibidas</b>	<b>13,166,103.40</b>	<b>0.00</b>	<b>7,980,917.03</b>	<b>21,147,020.43</b>
85605	Transferencias Corrientes del Sector Público	9,160,263.80	0.00	7,980,917.03	17,141,180.83
85699	Transferencias entre Dependencias Institucionales	4,005,839.60	0.00	0.00	4,005,839.60
<b>857</b>	<b>Ingresos por Transferencias de Capital Recibidas</b>	<b>124,609,869.65</b>	<b>0.00</b>	<b>3,669,797.14</b>	<b>128,279,666.79</b>
85703	Transferencias de Capital del Sector Público	124,609,869.65	0.00	3,669,797.14	128,279,666.79
<b>858</b>	<b>Ingresos por Ventas de Bienes y Servicios</b>	<b>5,676,555.28</b>	<b>0.00</b>	<b>147,972.15</b>	<b>5,824,527.43</b>
85801	Tasas de Servicios Públicos	223,858.34	0.00	0.00	223,858.34
85805	Venta de Bienes	405,402.40	0.00	0.00	405,402.40


Instituto Salvadoreño de Transformación Agraria  
**BALANCE DE COMPROBACION**  
 Del 1 de Enero al 31 de Octubre del 2014  
 (EN DOLARES)

10/11/2014  
 Pag. 6 de 6

Institucional

CODIGO	CONCEPTO	SALDO ANTERIOR	DEBE	HABER	SALDO ACUMULADO
85807	Venta de Servicios Públicos	4,998,948.61	0.00	147,972.15	5,146,920.76
85809	Venta de Desechos y Residuos	2,106.47	0.00	0.00	2,106.47
85811	Venta de Bienes Muebles	33,073.05	0.00	0.00	33,073.05
85813	Venta de Bienes Inmuebles	13,166.41	0.00	0.00	13,166.41
<b>859</b>	<b>Ingresos por Actualizaciones y Ajustes</b>	<b>55,978,578.77</b>	<b>0.00</b>	<b>2,980,361.05</b>	<b>58,958,939.82</b>
85903	Indemnizaciones y Valores no Reclamados	38,455.90	0.00	0.00	38,455.90
85909	Ingresos Diversos	2,603,864.86	0.00	22,651.13	2,626,515.99
85955	Ajustes de Ejercicios Anteriores	14,031,010.78	0.00	2,931,896.06	16,962,906.84
		39,305,247.23	0.00	25,813.86	39,331,061.09
<b>Sub Total Título</b>		<b>(99,965,153.18)</b>	<b>13,486,718.88</b>	<b>15,611,703.25</b>	<b>(97,840,168.81)</b>
<b>Total</b>		<b>0.00</b>	<b>72,317,923.62</b>	<b>72,317,923.62</b>	<b>0.00</b>

  
 Firma y Sello jefe de  
 Unidad Financiera



  
 Firma y Sello  
 Contador



Instituto Salvadoreño de Transformación Agraria  
**ESTADO DE RENDIMIENTO ECONOMICO**  
 Del 1 de Enero al 31 de Octubre del 2014  
 (EN DOLARES)

10/11/2014

Pag. 1 de 2

**Institucional**

GASTOS DE GESTION	CORRIENTE	ANTERIOR	INGRESOS DE GESTION	CORRIENTE	ANTERIOR
<b>Gastos en Personal</b>	<b>29,040,999.16</b>	<b>0.00</b>	<b>Ingresos Financieros y Otros</b>	<b>33,093,870.21</b>	<b>0.00</b>
Remuneraciones Personal Permanente	1,697,517.13	0.00	Rentabilidad de Inversiones Financieras	13,159,409.95	0.00
Remuneraciones Personal Eventual	20,183,730.32	0.00	Intereses de Préstamos Otorgados	19,908,441.78	0.00
Remuneraciones por Servicios Extraordinarios	2,388,833.77	0.00	Arrendamiento de Bienes	26,018.48	0.00
Contrib. Patronales a Inst. de Seguridad Social Pública	1,600,590.59	0.00	<b>Ingresos por Transferencias Corrientes Recibidas</b>	<b>21,147,020.43</b>	<b>0.00</b>
Contrib. Patronales a Inst de Seguridad Social Privadas	1,084,002.10	0.00	Transferencias Corrientes del Sector Público	17,141,180.83	0.00
Indemnizaciones	1,305,739.78	0.00	Transferencias entre Dependencias Institucionales	4,005,839.60	0.00
Otras Remuneraciones	780,585.47	0.00	<b>Ingresos por Transferencias de Capital Recibidas</b>	<b>128,279,666.79</b>	<b>0.00</b>
<b>Gastos en Bienes de Consumo y Servicios</b>	<b>11,054,178.54</b>	<b>0.00</b>	Transferencias de Capital del Sector Público	128,279,666.79	0.00
Productos Alimenticios, Agropecuarios y Forestales	509,019.35	0.00	<b>Ingresos por Ventas de Bienes y Servicios</b>	<b>5,824,527.43</b>	<b>0.00</b>
Productos Textiles y Vestuarios	80,631.25	0.00	Tasas de Servicios Públicos	223,858.34	0.00
Materiales de Oficina, Productos de Papel e Impresos	108,429.76	0.00	Venta de Bienes	405,402.40	0.00
Productos de Cuero y Caucho	85,953.05	0.00	Venta de Servicios Públicos	5,146,920.76	0.00
Productos Químicos, Combustibles y Lubricantes	725,551.65	0.00	Venta de Desechos y Residuos	2,106.47	0.00
Miñerales y Productos Derivados	89,729.84	0.00	Venta de Bienes Muebles	33,073.05	0.00
Materiales de Uso o Consumo	110,337.99	0.00	Venta de Bienes Inmuebles	13,166.41	0.00
Bienes de Uso y Consumo Diverso	958,362.73	0.00	<b>Ingresos por Actualizaciones y Ajustes</b>	<b>58,958,939.82</b>	<b>0.00</b>
Servicios Básicos	212,300.47	0.00	Indemnizaciones y Valores no Reclamados	38,455.90	0.00
Mantenimiento y Reparación	164,301.58	0.00	Ingresos Diversos	2,626,515.99	0.00
Servicios Comerciales	582,795.42	0.00	Corrección de Recursos	16,962,906.84	0.00
Otros Servicios y Arrendamientos Diversos	4,275,936.03	0.00	Ajustes de Ejercicios Anteriores	39,331,061.09	0.00
Arrendamientos y Derechos	165,856.57	0.00	<b>SUB TOTAL INGRESOS</b>	<b>247,304,024.68</b>	<b>0.00</b>
Pasajes y Viáticos	1,020,346.47	0.00	<b>RESULTADO DEL EJERCICIO</b>	<b>3,593,576.05</b>	<b>0.00</b>
Servicios Técnicos y Profesionales	1,964,626.38	0.00	<b>TOTAL DE INGRESOS DE GESTION</b>	<b>250,897,600.73</b>	<b>0.00</b>
<b>Gastos en Bienes Capitalizables</b>	<b>467,292.80</b>	<b>0.00</b>			
Maquinarias y Equipos de Producción	23,962.34	0.00			
Equipos Médicos y de Laboratorios	860.81	0.00			
Equipos de Transporte	5,600.98	0.00			
Maquinaria, Equipo y Mobiliario Diverso	133,886.05	0.00			
Libros y Colecciones	1,711.26	0.00			
Semovientes	215,714.29	0.00			
Gastos en Activos Intangibles	85,557.07	0.00			
<b>Gastos Financieros y Otros</b>	<b>109,050,214.75</b>	<b>0.00</b>			
Primas y Gastos por Seguros y Comisiones Bancarias	79,802.55	0.00			
Impuestos, Tasas y Derechos	122,179.86	0.00			
Intereses y Comisiones de Títulosvalores en el Mercado Nacion	38,635,868.62	0.00			


**Instituto Salvadoreño de Transformación Agraria**  
**ESTADO DE RENDIMIENTO ECONOMICO**  
**Del 1 de Enero al 31 de Octubre del 2014**  
**(EN DOLARES)**

10/11/2014


Pag. 2 de 2


**Institucional**

<b>GASTOS DE GESTION</b>	<b>CORRIENTE</b>	<b>ANTERIOR</b>
Intereses y Comisiones de la Deuda Interna	68,654,769.15	0.00
Gastos Corrientes Diversos	1,557,594.57	0.00
<b>Gastos en Transferencias Otorgadas</b>	<b>49,683,115.49</b>	<b>0.00</b>
Transferencias Corrientes al Sector Público	2,456,411.66	0.00
Transferencias de Capital al Sector Público	17,280,350.73	0.00
Transferencias Corrientes al Sector Privado	236,392.45	0.00
Transferencias de Capital al Sector Privado	25,717,924.96	0.00
Transferencias entre Dependencias Institucionales	3,992,035.69	0.00
<b>Costos de Ventas y Cargos Calculados</b>	<b>43,685,718.56</b>	<b>0.00</b>
Gastos por Descargo de Bienes de Larga Duración	1,752,923.04	0.00
Amortización de Inversiones Intangibles	73,283.24	0.00
Gastos por Inversiones no Recuperables	40,567,608.55	0.00
Depreciación de Bienes de Uso	1,286,339.54	0.00
Gastos por Obsolescencia, Mermas y Deterioro de Existencias	1,992.65	0.00
Gastos por Descuentos y Bonificaciones	3,571.54	0.00
<b>Gastos de Actualizaciones y Ajustes</b>	<b>7,916,081.43</b>	<b>0.00</b>
Gastos por Pérdidas de Inversiones Financieras	757,579.16	0.00
Gastos por Pérdidas o Daños de Bienes de Uso	1,266.95	0.00
Ajustes de Ejercicios Anteriores	7,157,235.32	0.00
<b>SUB TOTAL GASTOS</b>	<b>250,897,600.73</b>	<b>0.00</b>

F.   
**JEFE UFI**



F.   
**CONTADOR**





Instituto Salvadoreño de Transformación Agraria  
ESTADO DE SITUACION FINANCIERA  
al 31 de Octubre del 2014  
(EN DOLARES)

10/11/2014

Pag. 1 de 3

Institucional

RECURSOS	Parcial	Total
<b>Fondos</b>		<b>4,264,120.70</b>
<b>Disponibilidades</b>	<b>1,728,564.52</b>	
Caja General	19,535.85	
Bancos Comerciales M/D	926,716.68	
Banco Central de Reserva Fondos Restringidos M/D	745,923.61	
Fondos Depósitos en Tesoro Público	36,388.38	
<b>Anticipos de Fondos</b>	<b>2,173,480.82</b>	
Anticipos a Empleados	184,987.56	
Anticipos por Servicios	1,988,082.37	
Anticipos de Fondos a Dependencias Institucionales	410.89	
<b>Deudores Monetarios</b>	<b>362,075.36</b>	
D.M. x Transferencias Corrientes Recibidas	362,075.36	
<b>Inversiones Financieras</b>		<b>135,346,708.50</b>
<b>Inversiones Temporales</b>	<b>741,199.04</b>	
Depósitos a Plazo en el Sector Financiero en el Interior	741,199.04	
<b>Inversiones Permanentes</b>	<b>116.82</b>	
Inversión en Títulosvalores en el Interior	116.82	
<b>Inversiones en Préstamos, Corto Plazo</b>	<b>11,274,970.32</b>	
Préstamos de Fomento Agropecuario	11,274,970.32	
<b>Inversiones en Préstamos, Largo Plazo</b>	<b>81,206,463.99</b>	
Préstamos de Fomento Industrial	1,303,038.66	
Préstamos de Fomento Agropecuario	75,086,594.22	
Préstamos a Gobierno Central	4,792,842.11	
Préstamos a Empresas Públicas	23,989.00	
<b>Deudores Financieros</b>	<b>204,936.50</b>	
Deudores por Reintegros	68,569.77	
Deudores Monetarios por Percibir	136,366.73	
<b>Inversiones Intangibles</b>	<b>52,984.24</b>	
Seguros Pagados por Anticipado	47,457.41	
Derechos de Propiedad Intangible	59,603.73	
Amortizaciones Acumuladas	(54,076.90)	
<b>Inversiones no Recuperables</b>	<b>41,866,037.59</b>	
Inversiones Financieras en Cobranza Judicial	2,440,658.41	
Inversiones Temporales no Recuperables	33,184,130.61	
Inversiones Permanentes no Recuperables	6,211,710.78	
Deudores Financieros no Recuperables	29,537.79	
<b>Inversiones en Existencias</b>		<b>53,809,222.59</b>
<b>Existencias Institucionales</b>	<b>53,809,222.59</b>	
Productos Alimenticios Agropecuarios y Forestales	510.69	
Productos Textiles y Vestuarios	572.15	
Materiales de Oficina, Productos de Papel e Impresos	13,624.10	
Productos de Cuero y Caucho	9,031.96	
Productos Químicos, Combustibles y Lubricantes	83,101.34	
Minerales y Productos Derivados	880.54	
Materiales de Uso o Consumo	18,616.06	

Instituto Salvadoreño de Transformación Agraria  
**ESTADO DE SITUACION FINANCIERA**  
 al 31 de Octubre del 2014  
 (EN DOLARES)

10/11/2014

Pag. 2 de 3

**Institucional**

<b>RECURSOS</b>	<b>Parcial</b>	<b>Total</b>
Bienes de Uso y Consumo Diversos	24,558.20	
Inmueble para la Venta	53,617,128.68	
Existencias por Liquidar	41,198.87	
<b>Inversiones en Bienes de Uso</b>		<b>2,011,961.02</b>
<b>Bienes Depreciables</b>	<b>2,011,961.02</b>	
Bienes Inmuebles	640,265.51	
Obras para Servicios de Salud y Saneamiento Ambiental	430,069.49	
Infraestructura para Educación y Recreación	182,585.52	
Adiciones, Reparaciones y Mejoras de Bienes	302,056.26	
Instalaciones Eléctricas y Comunicaciones	135,491.20	
Maquinaria y Equipo de Producción	257,606.74	
Equipos Médicos y de Laboratorios	11,591.31	
Equipo de Transporte, Tracción y Elevación	2,639,883.29	
Maquinaria, Equipo y Mobiliario Diverso	829,857.89	
Depreciación Acumulada	(3,417,446.19)	
<b>TOTAL RECURSOS</b>		<b>195,432,012.81</b>

Instituto Salvadoreño de Transformación Agraria  
**ESTADO DE SITUACION FINANCIERA**  
 al 31 de Octubre del 2014  
 (EN DOLARES)

10/11/2014  
 Pag. 3 de 3

Institucional

OBLIGACIONES	Parcial	Total
<b>Deuda Corriente</b>		<b>3,611,552.26</b>
<b>Depósitos de Terceros</b>	<b>3,137,369.53</b>	
Depósitos Ajenos	2,417,084.69	
Anticipos por Ventas de Bienes	720,202.75	
Anticipo de Impuesto Retenido IVA	82.09	
<b>Acreedores Monetarios</b>	<b>474,182.73</b>	
A. M. x Remuneraciones	107,079.03	
A.M. x Adquisiciones de Bienes y Servicios	305,888.11	
A.M. x Gastos Financieros y Otros	1,699.39	
A.M. x Transferencias Corrientes Otorgadas	1,283.34	
A.M. x Inversiones en Activos Fijos	51,945.73	
A.M. x Operaciones de Ejercicios Anteriores	6,287.13	
<b>Financiamiento de Terceros</b>		<b>289,660,629.36</b>
<b>Endeudamiento Interno</b>	<b>164,797,546.42</b>	
Títulosvalores en el Mercado Nacional	50,609,268.34	
Empréstitos del Gobierno Central	114,188,278.08	
<b>Acreedores Financieros</b>	<b>124,863,082.94</b>	
Acreedores Monetarios por Pagar	4,308,624.65	
Provisión para Financiamiento de Terceros por Aplicar	120,554,458.29	
<b>Patrimonio Estatal</b>		<b>(94,246,592.76)</b>
<b>Patrimonio</b>	<b>(93,947,474.08)</b>	
Patrimonio Instituciones Descentralizadas	21,050,512.61	
Donaciones y Legados Bienes Corporales	382,798.12	
Resultado Ejercicios Anteriores	(115,380,784.81)	
<b>Detrimento Patrimonial</b>	<b>(299,118.68)</b>	
Detrimentos de Fondos	(29,964.23)	
Detrimentos de Inversiones en Bienes de Uso	(269,154.45)	
<b>RESULTADO DEL EJERCICIO</b>	<b>(3,593,576.05)</b>	<b>(3,593,576.05)</b>
<b>TOTAL OBLIGACIONES</b>		<b>195,432,012.81</b>

F.

JEFE UFI



F.

CONTADOR



Instituto Salvadoreño de Transformación Agraria  
 ESTADO DE FLUJO DE FONDOS  
 Del 1 de Enero al 31 de Octubre del 2014  
 (EN DOLARES)

Institucional

ESTRUCTURA	CORRIENTE	ANTERIOR
DISPONIBILIDADES INICIALES	1,672,094.96	0.00
DISPONIBILIDADES INICIALES	1,672,094.96	0.00
RESULTADO OPERACIONAL NETO	3,341,952.65	0.00
FUENTES OPERACIONALES	12,550,630.38	0.00
USOS OPERACIONALES	9,208,677.73	0.00
FINANCIAMIENTO DE TERCEROS NETO	(3,327,749.30)	0.00
EMPRESTITOS CONTRATADOS	7,497.14	0.00
SERVICIO DE LA DEUDA	3,335,246.44	0.00
RESULTADO NO OPERACIONAL NETO	42,266.21	0.00
FUENTES NO OPERACIONALES	941,189.61	0.00
USOS NO OPERACIONALES	898,923.40	0.00
DISPONIBILIDAD FINAL	1,728,564.52	0.00

F.

JEFE UFI



F.

CONTADOR



Institucional

FUENTES	CORRIENTE	ANTERIOR
<b>OPERACIONAL</b>	<b>12,550,630.38</b>	<b>0.00</b>
D.M. x Venta de Bienes y Servicios	147,972.15	0.00
D.M. x Ingresos Financieros y Otros	40,411.15	0.00
D.M. x Transferencias Corrientes Recibidas	7,618,841.67	0.00
D.M. x Transferencias de Capital Recibidas	3,669,797.14	0.00
D.M. x Recuperación de Inversiones Financieras	270,523.33	0.00
D.M. X Reintegros de Fondos	614.47	0.00
D.M. x Operaciones de Ejercicios Anteriores	802,470.47	0.00
<b>EMPRESITIOS CONTRATADOS</b>	<b>7,497.14</b>	<b>0.00</b>
D.M. x Endeudamiento Público	7,497.14	0.00
<b>NO OPERACIONAL</b>	<b>941,189.61</b>	<b>0.00</b>
Anticipos a Empleados	4,994.00	0.00
Anticipos por Servicios	811,841.83	0.00
Depósitos Ajenos	123,883.55	0.00
Depósitos Retenciones Fiscales	145.00	0.00
Anticipo de Impuesto Retenido IVA	325.23	0.00
<b>TOTAL FUENTES</b>	<b>13,499,317.13</b>	<b>0.00</b>

USOS	CORRIENTE	ANTERIOR
<b>OPERACIONAL</b>	<b>9,208,677.73</b>	<b>0.00</b>
A. M. x Remuneraciones	3,698,891.17	0.00
A.M. x Adquisiciones de Bienes y Servicios	1,274,371.60	0.00
A.M. x Gastos Financieros y Otros	417,914.92	0.00
A.M. x Transferencias Corrientes Otorgadas	2,483,728.62	0.00
A.M. x Inversiones en Activos Fijos	22,973.04	0.00
A.M. x Inversiones Financieras	500,000.00	0.00
A.M. x Operaciones de Ejercicios Anteriores	810,798.38	0.00
<b>SERVICIOS DE LA DEUDA</b>	<b>3,335,246.44</b>	<b>0.00</b>
A.M. x Amortización de Endeudamiento Público	3,335,246.44	0.00
<b>NO OPERACIONAL</b>	<b>898,923.40</b>	<b>0.00</b>
Anticipos a Empleados	25,004.28	0.00
Anticipos por Servicios	556,658.93	0.00
Depósitos Ajenos	316,493.02	0.00
Depósitos Retenciones Fiscales	145.00	0.00
Anticipo de Impuesto Retenido IVA	622.17	0.00
<b>AUMENTO NETO DE DISPONIBILIDADES</b>	<b>56,469.56</b>	<b>0.00</b>
<b>TOTAL USOS</b>	<b>13,499,317.13</b>	<b>0.00</b>

**INSTITUTO SALVADOREÑO DE TRANSFORMACIÓN AGRARIA**  
**ESTADO DE EJECUCION PRESUPUESTARIA DE EGRESOS**  
**Reporte Acumulado Del 1 de Enero al 31 de Octubre del 2014**  
**(EN DOLARES)**

## Institucional

<b>CODIGO</b>	<b>CONCEPTO</b>	<b>CREDITO PRESUPUESTARIO</b>	<b>DEVENGADO</b>	<b>SALDO PRESUPUESTARIO</b>
51	Remuneraciones	1,749,556.63	1,354,933.37	394,623.26
511	Remuneraciones Permanentes	1,492,607.33	1,154,436.09	338,171.24
51101	Sueldos	1,218,732.84	1,006,171.33	212,561.51
51103	Aguinaldos	102,215.85	0.00	102,215.85
51105	Dietas	28,554.74	20,080.69	8,474.05
51107	Beneficios Adicionales	143,103.90	128,184.07	14,919.83
512	Remuneraciones Eventuales	21,368.00	0.00	21,368.00
51201	Sueldos	17,411.00	0.00	17,411.00
51203	Aguinaldos	3,485.00	0.00	3,485.00
51207	Beneficios Adicionales	472.00	0.00	472.00
514	Contribuciones Patronales a Inst de Seg Social Públicas	101,913.18	81,572.08	20,341.10
51401	Por Remuneraciones Permanentes	101,354.18	81,572.08	19,782.10
51402	Por Remuneraciones Eventuales	559.00	0.00	559.00
515	Contribuciones Patronales a Inst de Seg Social Privadas	70,953.46	56,210.54	14,742.92
51501	Por Remuneraciones Permanentes	70,013.46	56,210.54	13,802.92
51502	Por Remuneraciones Eventuales	940.00	0.00	940.00
517	Indemnizaciones	62,714.66	62,714.66	0.00
51701	Al Personal de Servicios Permanentes	53,100.21	53,100.21	0.00
51702	Al Personal de Servicios Eventuales	9,614.45	9,614.45	0.00
54	Adquisiciones de Bienes y Servicios	2,333,796.17	1,558,665.42	775,130.75
541	Bienes de Uso y Consumo	1,077,950.31	641,538.75	436,411.56
54101	Productos Alimenticios para Personas	252,707.69	202,351.88	50,355.81
54102	Productos Alimenticios para Animales	36,142.22	25,705.32	10,436.90
54103	Productos Agropecuarios y Forestales	11,967.56	6,911.99	5,055.57
54104	Productos Textiles y Vestuarios	68,697.97	6,799.84	61,898.13
54105	Productos de Papel y Cartón	40,076.61	21,584.81	18,491.80
54106	Productos de Cuero y Caucho	1,008.98	494.98	514.00
54107	Productos Químicos	71,207.94	50,663.54	20,544.40
54108	Productos Farmacéuticos y Medicinales	87,430.53	48,651.21	38,779.32
54109	Llantas y Neumáticos	12,929.00	11,237.70	1,691.30
54110	Combustibles y Lubricantes	279,774.80	193,578.44	86,196.36
54111	Minerales no Metálicos y Productos Derivados	2,033.75	1,268.73	765.02
54112	Minerales Metálicos y Productos Derivados	10,999.77	2,465.78	8,533.99
54113	Materiales e Instrumental de Laboratorios y uso Médico	1,009.46	274.13	735.33
54114	Materiales de Oficina	7,372.05	3,525.52	3,846.53
54115	Materiales Informáticos	33,268.28	18,059.91	15,208.37
54116	Libros , Textos, Utiles de Enseñanza y Publicaciones	577.26	563.60	13.66

**INSTITUTO SALVADOREÑO DE TRANSFORMACIÓN AGRARIA**  
**ESTADO DE EJECUCION PRESUPUESTARIA DE EGRESOS**  
**Reporte Acumulado Del 1 de Enero al 31 de Octubre del 2014**  
**(EN DOLARES)**

## Institucional

<b>CODIGO</b>	<b>CONCEPTO</b>	<b>CREDITO PRESUPUESTARIO</b>	<b>DEVENGADO</b>	<b>SALDO PRESUPUESTARIO</b>
54117	Materiales de Defensa y Seguridad Pública	57.00	57.00	0.00
54118	Herramientas, Repuestos y Accesorios	53,326.88	21,949.55	31,377.33
54119	Materiales Eléctricos	13,310.68	5,321.52	7,989.16
54199	Bienes de Uso y Consumo Diversos	94,051.88	20,073.30	73,978.58
542	Servicios Básicos	211,739.93	175,351.36	36,388.57
54201	Servicios de Energía Eléctrica	128,366.92	114,321.41	14,045.51
54202	Servicios de Agua	26,620.02	23,895.58	2,724.44
543	Servicios de Telecomunicaciones	56,752.99	37,134.37	19,618.62
543	Servicios Generales y Arrendamientos	613,296.65	423,726.38	189,570.27
54301	Mantenimientos y Reparaciones de Bienes Muebles	22,484.00	3,973.70	18,510.30
54302	Mantenimientos y Reparaciones de Vehículos	3,206.84	2,062.38	1,144.46
54304	Transportes, Fletes y Almacenamientos	60.00	60.00	0.00
54305	Servicios de Publicidad	5,067.95	2,331.59	2,736.36
54306	Servicios de Vigilancia	128,006.40	85,337.60	42,668.80
54307	Servicios de Limpiezas y Fumigaciones	349.15	0.00	349.15
54308	Servicios de Lavanderías y Planchado	275.40	195.40	80.00
54312	Servicios Portuarios, Aeroportuarios y Ferroviarios	45.00	45.00	0.00
54313	Impresiones, Publicaciones y Reproducciones	10,430.59	5,259.45	5,171.14
54316	Arrendamiento de Bienes Muebles	25,306.97	13,960.27	11,346.70
54317	Arrendamiento de Bienes Inmuebles	27,037.52	16,764.42	10,273.10
54399	Servicios Generales y Arrendamientos Diversos	391,026.83	293,736.57	97,290.26
544	Pasajes y Viáticos	192,804.35	151,343.47	41,460.88
54401	Pasajes al Interior	226.00	226.00	0.00
54402	Pasajes al Exterior	3,000.00	2,633.47	366.53
54403	Viáticos por Comisión Interna	188,178.35	147,134.00	41,044.35
54404	Viáticos por Comisión Externa	1,400.00	1,350.00	50.00
545	Consultorías, Estudios e Investigaciones	238,004.93	166,705.46	71,299.47
54503	Servicios Jurídicos	196,463.73	158,373.72	38,090.01
54504	Servicios de Contabilidad y Auditoría	14,573.70	7,676.34	6,897.36
54507	Desarrollos Informáticos	26,312.00	0.00	26,312.00
54599	Consultorías, Estudios e Investigaciones Diversas	655.50	655.40	0.10
55	Gastos Financieros y Otros	76,095.08	65,598.62	10,496.46
555	Impuestos, Tasas y Derechos	19,528.45	14,366.76	5,161.69
55599	Impuestos, Tasas y Derechos Diversos	19,528.45	14,366.76	5,161.69
556	Seguros, Comisiones y Gastos Bancarios	47,541.53	47,531.53	10.00
55601	Primas y Gastos de Seguros de Personas	2,260.00	2,260.00	0.00
55602	Primas y Gastos de Seguros de Bienes	45,258.43	45,258.43	0.00


**INSTITUTO SALVADOREÑO DE TRANSFORMACIÓN AGRARIA**  
**ESTADO DE EJECUCION PRESUPUESTARIA DE EGRESOS**  
**Reporte Acumulado Del 1 de Enero al 31 de Octubre del 2014**  
**(EN DOLARES)**

Institucional

<b>CODIGO</b>	<b>CONCEPTO</b>	<b>CREDITO PRESUPUESTARIO</b>	<b>DEVENGADO</b>	<b>SALDO PRESUPUESTARIO</b>
55603	Comisiones y Gastos Bancarios	23.10	13.10	10.00
557	Otros Gastos no Clasificados	9,025.10	3,700.33	5,324.77
55703	Multas y Costas Judiciales	34.29	34.29	0.00
55704	Comisiones y Descuentos sobre Ventas	8,042.11	3,571.54	4,470.57
55799	Gastos Diversos	948.70	94.50	854.20
56	Transferencias Corrientes	3,205,527.48	2,485,011.96	720,515.52
562	Transferencias Corrientes al Sector Público	3,110,427.48	2,456,411.66	654,015.82
561	Transferencias Corrientes al Sector Público	3,110,427.48	2,456,411.66	654,015.82
563	Transferencias Corrientes al Sector Privado	95,100.00	28,600.30	66,499.70
56303	A Organismos sin Fines de Lucro	6,100.00	5,516.70	583.30
56304	A Personas Naturales	89,000.00	23,083.60	65,916.40
61	Inversiones en Activos Fijos	326,139.64	74,918.77	251,220.87
611	Bienes Muebles	215,650.01	56,474.48	159,175.53
61101	Mobiliarios	25,680.00	23,451.00	2,229.00
61102	Maquinarias y Equipos	10,170.01	6,419.98	3,750.03
61104	Equipos Informáticos	154,496.50	1,300.00	153,196.50
61199	Bienes Muebles Diversos	25,303.50	25,303.50	0.00
614	Intangibles	40,801.87	6,756.53	34,045.34
61403	Derechos de Propiedad Intelectual	40,801.87	6,756.53	34,045.34
616	Infraestructuras	69,687.76	11,687.76	58,000.00
61604	De Vivienda y Oficina	18,405.43	0.00	18,405.43
61606	Eléctricas y Comunicaciones	19,999.99	11,687.76	8,312.23
61699	Obras de Infraestructura Diversas	31,282.34	0.00	31,282.34
<b>Total Rubro</b>		<b>7,691,115.00</b>	<b>5,539,128.14</b>	<b>2,151,986.86</b>
<b>Total Cuenta</b>		<b>7,691,115.00</b>	<b>5,539,128.14</b>	<b>2,151,986.86</b>
<b>Total Especifico</b>		<b>7,691,115.00</b>	<b>5,539,128.14</b>	<b>2,151,986.86</b>

F.

JEFE UFI



F.

CONTADOR





**INSTITUTO SALVADOREÑO DE TRANSFORMACIÓN AGRARIA**  
**ESTADO DE EJECUCION PRESUPUESTARIA DE INGRESOS**  
**Reporte Acumulado Del 1 de Enero al 31 de Octubre del 2014**  
**(EN DOLARES)**

Institucional

CODIGO	CONCEPTO	PRESUPUESTO	DEVENGADO	SALDO PRESUPUESTARIO
14	VENTA DE BIENES Y SERVICIOS	30,360.00	15,133.32	15,226.68
141	Venta de Bienes	180.00	0.00	180.00
14199	Ventas de Bienes Diversos	180.00	0.00	180.00
142	Ingresos por Prestación de Servicios Públicos	30,180.00	15,133.32	15,046.68
14299	Servicios Diversos	30,180.00	15,133.32	15,046.68
15	INGRESOS FINANCIEROS Y OTROS	2,620.00	733.41	1,886.59
152	Intereses por Préstamos	2,500.00	711.98	1,788.02
15210	A Personas Naturales	2,500.00	711.98	1,788.02
15210	Arrendamientos de Bienes	120.00	20.58	99.42
15402	Arrendamientos de Bienes Inmuebles	120.00	20.58	99.42
157	Otros Ingresos no Clasificados	0.00	0.85	-0.85
15799	Ingresos Diversos	0.00	0.85	-0.85
16	TRANSFERENCIAS CORRIENTES	7,578,075.83	5,524,505.37	2,053,570.46
162	Transferencias Corrientes del Sector Público	7,578,075.83	5,524,505.37	2,053,570.46
1624200	Ramo de Agricultura y Ganadería	7,578,075.83	5,524,505.37	2,053,570.46
23	RECUPERACION DE INVERSIONES FINANCIERAS	80,059.17	29,916.62	50,142.55
232	Recuperación de Préstamos	80,059.17	29,916.62	50,142.55
23210	A Personas Naturales	80,059.17	29,916.62	50,142.55
<b>Total Rubro</b>		<b>7,691,115.00</b>	<b>5,570,288.72</b>	<b>2,120,826.28</b>
<b>Total Cuenta</b>		<b>7,691,115.00</b>	<b>5,570,288.72</b>	<b>2,120,826.28</b>
<b>Total Especifico</b>		<b>7,691,115.00</b>	<b>5,570,288.72</b>	<b>2,120,826.28</b>

F.

JEFE UFI



F.

CONTADOR

