

Instituto Salvadoreño de Transformación Agraria
BALANCE DE COMPROBACION
Del 1 de Enero al 31 de Enero del 2015
(EN DOLARES)

10/02/2015
Pag. 1 de 6

Institucional

CODIGO	CONCEPTO	SALDO ANTERIOR	DEBE	HABER	SALDO ACUMULADO
2	Recursos	195,361,186.32	2,704,078.76	2,594,890.44	195,470,374.64
21	Fondos	3,847,101.17	2,505,971.96	1,610,022.48	4,743,050.65
211	Disponibilidades	1,668,893.78	1,003,163.51	937,319.56	1,734,737.73
21101	Caja General	19,534.35	1,492.91	640.46	20,386.80
21109	Bancos Comerciales M/D	871,100.51	1,001,670.60	936,679.10	936,092.01
21113	Banco Central de Reserva Fondos Restringidos M/D	741,870.54	0.00	0.00	741,870.54
21119	Fondos Depósitos en Tesoro Público	36,388.38	0.00	0.00	36,388.38
212	Anticipos de Fondos	2,178,207.39	70,327.40	216.70	2,248,318.09
21201	Anticipos a Empleados	184,987.56	0.01	1.40	184,986.17
21203	Anticipos por Servicios	1,992,808.94	70,327.39	215.30	2,062,921.03
21213	Anticipos de Fondos a Dependencias Institucionales	410.89	0.00	0.00	410.89
213	Deudores Monetarios	0.00	1,432,481.05	672,486.22	759,994.83
21314	D.M. x Venta de Bienes y Servicios	0.00	9,972.36	9,972.36	0.00
21315	D.M. x Ingresos Financieros y Otros	0.00	3,829.02	3,829.02	0.00
21316	D.M. x Transferencias Corrientes Recibidas	0.00	614,606.89	547,368.91	67,237.98
21323	D.M. x Recuperación de Inversiones Financieras	0.00	26,256.32	26,256.32	0.00
21389	D.M. x Operaciones de Ejercicios Anteriores	0.00	777,816.46	85,059.61	692,756.85
22	Inversiones Financieras	135,744,798.15	105,056.69	807,557.12	135,042,297.72
221	Inversiones Temporales	741,199.04	0.00	0.00	741,199.04
22103	Depósitos a Plazo en el Sector Financiero en el Interior	741,199.04	0.00	0.00	741,199.04
222	Inversiones Permanentes	116.82	0.00	0.00	116.82
22219	Inversión en Títulosvalores en el Interior	116.82	0.00	0.00	116.82
223	Inversiones en Préstamos, Corto Plazo	11,274,970.32	0.00	0.00	11,274,970.32
22311	Préstamos de Fomento Agropecuario	11,274,970.32	0.00	0.00	11,274,970.32
224	Inversiones en Préstamos, Largo Plazo	80,805,621.94	105,056.69	26,256.32	80,884,422.31
22409	Préstamos de Fomento Industrial	1,303,038.66	0.00	0.00	1,303,038.66
22411	Préstamos de Fomento Agropecuario	74,685,752.17	105,056.69	26,256.32	74,764,552.54
22431	Préstamos a Gobierno Central	4,792,842.11	0.00	0.00	4,792,842.11
22455	Préstamos a Empresas Públicas	23,989.00	0.00	0.00	23,989.00
225	Deudores Financieros	991,761.04	0.00	777,825.56	213,935.48
22505	Deudores por Reintegros	67,761.44	0.00	0.00	67,761.44
22533	Bienes Muebles e Inmuebles entregados a Terceros	9,807.31	0.00	0.00	9,807.31
22551	Deudores Monetarios por Percibir	914,192.29	0.00	777,825.56	136,366.73
226	Inversiones Intangibles	65,091.40	0.00	3,475.24	61,616.16
22605	Seguros Pagados por Anticipado	47,457.41	0.00	0.00	47,457.41
22615	Derechos de Propiedad Intangible	84,496.51	0.00	0.00	84,496.51
22699	Amortizaciones Acumuladas	66,862.52	0.00	3,475.24	70,337.76
229	Inversiones no Recuperables	41,866,037.59	0.00	0.00	41,866,037.59
22901	Inversiones Financieras en Cobranza Judicial	2,440,658.41	0.00	0.00	2,440,658.41
22903	Inversiones Temporales no Recuperables	33,184,130.61	0.00	0.00	33,184,130.61

Instituto Salvadoreño de Transformación Agraria
BALANCE DE COMPROBACION
Del 1 de Enero al 31 de Enero del 2015
(EN DOLARES)

10/02/2015

Pag. 2 de 6

Institucional

CODIGO	CONCEPTO	SALDO ANTERIOR	DEBE	HABER	SALDO ACUMULADO
22905	Inversiones Permanentes no Recuperables	6,211,710.78	0.00	0.00	6,211,710.78
22909	Deudores Financieros no Recuperables	29,537.79	0.00	0.00	29,537.79
23	Inversiones en Existencias	53,646,546.63	63,197.25	126,862.34	53,582,881.54
231	Existencias Institucionales	53,646,546.63	63,197.25	126,862.34	53,582,881.54
23101	Productos Alimenticios Agropecuarios y Forestales	2,396.90	0.00	468.81	1,928.09
23103	Productos Textiles y Vestuarios	1,296.60	0.00	69.66	1,226.94
23109	Materiales de Oficina, Productos de Papel e Impresos	16,121.96	0.00	2,233.19	13,888.77
23107	Productos de Cuero y Caucho	7,193.52	0.00	865.49	6,328.03
23109	Productos Químicos, Combustibles y Lubricantes	115,063.24	0.00	11,479.18	103,584.06
23111	Minerales y Productos Derivados	887.92	0.00	35.74	852.18
23113	Materiales de Uso o Consumo	52,867.49	0.00	4,870.85	47,996.64
23115	Bienes de Uso y Consumo Diversos	36,681.09	0.00	1,782.73	34,898.36
23121	Inmueble para la Venta	53,372,839.04	63,197.25	105,056.69	53,330,979.60
23198	Existencias por Liquidar	41,198.87	0.00	0.00	41,198.87
24	Inversiones en Bienes de Uso	2,122,740.37	29,852.86	50,448.50	2,102,144.73
241	Bienes Depreciables	2,122,740.37	29,852.86	50,448.50	2,102,144.73
24101	Bienes Inmuebles	640,265.51	29,852.86	0.00	670,118.37
24103	Obras para Servicios de Salud y Saneamiento Ambiental	430,069.49	0.00	0.00	430,069.49
24105	Infraestructura para Educación y Recreación	182,585.52	0.00	0.00	182,585.52
24107	Adiciones, Reparaciones y Mejoras de Bienes	331,909.12	0.00	29,852.86	302,056.26
24109	Instalaciones Eléctricas y Comunicaciones	135,491.20	0.00	0.00	135,491.20
24109	Maquinaria y Equipo de Producción	257,606.74	0.00	0.00	257,606.74
24115	Equipos Médicos y de Laboratorios	11,591.31	0.00	0.00	11,591.31
24117	Equipo de Transporte, Tracción y Elevación	2,645,883.29	0.00	0.00	2,645,883.29
24119	Maquinaria, Equipo y Mobiliario Diverso	943,734.77	0.00	0.00	943,734.77
24199	Depreciación Acumulada	3,456,396.58	0.00	20,595.64	3,476,992.22
Sub Total Título		195,361,186.32	2,704,078.76	2,594,890.44	195,470,374.64

Instituto Salvadoreño de Transformación Agraria
BALANCE DE COMPROBACION
Del 1 de Enero al 31 de Enero del 2015
(EN DOLARES)

10/02/2015
Pag. 3 de 6

Institucional

CODIGO	CONCEPTO	SALDO ANTERIOR	DEBE	HABER	SALDO ACUMULADO
4	Obligaciones con Terceros	294,625,627.24	617,907.81	691,458.19	294,699,177.62
41	Deuda Corriente	3,103,427.80	537,281.36	691,458.19	3,257,604.63
412	Depósitos de Terceros	3,103,427.80	148.47	749.79	3,104,029.12
41201	Depósitos Ajenos	2,383,142.96	148.47	749.79	2,383,744.28
41209	Anticipos por Ventas de Bienes	720,202.75	0.00	0.00	720,202.75
41254	Anticipo de Impuesto Retenido IVA	82.09	0.00	0.00	82.09
4139	Acreeedores Monetarios	0.00	537,132.89	690,708.40	153,575.51
41351	A. M. x Remuneraciones	0.00	249,878.62	331,702.34	81,823.72
41354	A.M. x Adquisiciones de Bienes y Servicios	0.00	0.00	59,598.19	59,598.19
41355	A.M. x Gastos Financieros y Otros	0.00	0.00	977.42	977.42
41356	A.M. x Transferencias Corrientes Otorgadas	0.00	217,804.00	217,804.00	0.00
41389	A.M. x Operaciones de Ejercicios Anteriores	0.00	69,450.27	80,626.45	11,176.18
42	Financiamiento de Terceros	291,522,199.44	80,626.45	0.00	291,441,572.99
422	Endeudamiento Interno	164,793,866.40	0.00	0.00	164,793,866.40
42201	Titulosvalores en el Mercado Nacional	50,605,588.32	0.00	0.00	50,605,588.32
42205	Empréstitos del Gobierno Central	114,188,278.08	0.00	0.00	114,188,278.08
424	Acreeedores Financieros	126,728,333.04	80,626.45	0.00	126,647,706.59
42451	Acreeedores Monetarios por Pagar	5,111,390.01	80,626.45	0.00	5,030,763.56
42498	Provisión para Financiamiento de Terceros por Aplcar	121,616,943.03	0.00	0.00	121,616,943.03
Sub Total Título		294,625,627.24	617,907.81	691,458.19	294,699,177.62

BALANCE DE COMPROBACION

Del 1 de Enero al 31 de Enero del 2015

(EN DOLARES)

Institucional

CODIGO	CONCEPTO	SALDO ANTERIOR	DEBE	HABER	SALDO ACUMULADO
8	Obligaciones Propias	(99,264,440.92)	656,000.52	691,638.46	(99,228,802.98)
81	Patrimonio Estatal	(94,088,344.99)	0.00	0.00	(94,088,344.99)
811	Patrimonio	(93,789,226.31)	0.00	0.00	(93,789,226.31)
81103	Patrimonio Instituciones Descentralizadas	21,050,512.61	0.00	0.00	21,050,512.61
81107	Donaciones y Legados Bienes Corporales	388,798.12	0.00	0.00	388,798.12
81109	Resultado Ejercicios Anteriores	(115,380,784.81)	0.00	0.00	(115,380,784.81)
81109	Resultado Ejercicio Corriente	152,247.77	0.00	0.00	152,247.77
819	Detrimento Patrimonial	299,118.68	0.00	0.00	299,118.68
81901	Detrimentos de Fondos	29,964.23	0.00	0.00	29,964.23
81907	Detrimentos de Inversiones en Bienes de Uso	269,154.45	0.00	0.00	269,154.45
83	Gastos de Gestión	247,667,610.73	656,000.52	0.00	248,323,611.25
833	Gastos en Personal	28,331,333.39	331,702.34	0.00	28,663,035.73
83301	Remuneraciones Personal Permanente	545,229.48	101,720.81	0.00	646,950.29
83303	Remuneraciones Personal Eventual	20,752,992.10	183,274.59	0.00	20,936,266.69
83305	Remuneraciones por Servicios Extraordinarios	2,404,820.64	8,140.67	0.00	2,412,961.31
83307	Contrib. Patronales a Inst. de Seguridad Social Pública	1,547,157.27	21,614.94	0.00	1,568,772.21
83309	Contrib. Patronales a Inst de Seguridad Social Privadas	1,052,110.57	16,951.33	0.00	1,069,061.90
83313	Indemnizaciones	1,248,437.86	0.00	0.00	1,248,437.86
83317	Otras Remuneraciones	780,585.47	0.00	0.00	780,585.47
834	Gastos en Bienes de Consumo y Servicios	9,467,858.49	81,403.84	0.00	9,549,262.33
83401	Productos Alimenticios, Agropecuarios y Forestales	274,252.21	21,458.40	0.00	295,710.61
83401	Productos Textiles y Vestuarios	74,299.40	169.41	0.00	74,468.81
83405	Materiales de Oficina, Productos de Papel e Impresos	83,693.16	3,201.37	0.00	86,894.53
83407	Productos de Cuero y Caucho	76,803.24	865.49	0.00	77,668.73
83409	Productos Químicos, Combustibles y Lubricantes	400,737.50	11,742.10	0.00	412,479.60
83411	Mínerales y Productos Derivados	85,905.75	57.07	0.00	85,962.82
83413	Materiales de Uso o Consumo	88,780.01	4,877.60	0.00	93,657.61
83415	Bienes de Uso y Consumo Diverso	914,350.97	2,561.16	0.00	916,912.13
83417	Servicios Básicos	36,949.11	24,984.21	0.00	61,933.32
83419	Mantenimiento y Reparación	158,265.50	185.65	0.00	158,451.15
83421	Servicios Comerciales	489,566.38	281.88	0.00	489,848.26
83423	Otros Servicios y Arrendamientos Diversos	3,982,199.46	120.00	0.00	3,982,319.46
83425	Arrendamientos y Derechos	135,131.88	123.50	0.00	135,255.38
83427	Pasajes y Viáticos	869,003.00	10,776.00	0.00	879,779.00
83429	Servicios Técnicos y Profesionales	1,797,920.92	0.00	0.00	1,797,920.92
835	Gastos en Bienes Capitalizables	435,868.82	0.00	0.00	435,868.82
83501	Maquinarias y Equipos de Producción	23,285.18	0.00	0.00	23,285.18
83503	Equipos Médicos y de Laboratorios	860.81	0.00	0.00	860.81
83505	Equipos de Transporte	5,600.98	0.00	0.00	5,600.98
83507	Maquinaria, Equipo y Mobiliario Diverso	103,139.23	0.00	0.00	103,139.23

Instituto Salvadoreño de Transformación Agraria
BALANCE DE COMPROBACION
Del 1 de Enero al 31 de Enero del 2015
(EN DOLARES)

10/02/2015

Pag. 5 de 6

Institucional

CODIGO	CONCEPTO	SALDO ANTERIOR	DEBE	HABER	SALDO ACUMULADO
83509	Libros y Colecciones	1,711.26	0.00	0.00	1,711.26
83511	Semovientes	215,714.29	0.00	0.00	215,714.29
83513	Gastos en Activos Intangibles	85,557.07	0.00	0.00	85,557.07
836	Gastos Financieros y Otros	110,098,865.01	977.42	0.00	110,099,842.43
83601	Primas y Gastos por Seguros y Comisiones Bancarias	79,728.43	0.00	0.00	79,728.43
83603	Impuestos, Tasas y Derechos	107,813.10	966.22	0.00	108,779.32
83609	Intereses y Comisiones de Títulosvalores en el Mercado Nacional	38,636,241.67	0.00	0.00	38,636,241.67
83609	Intereses y Comisiones de la Deuda Interna	69,717,253.89	0.00	0.00	69,717,253.89
83613	Gastos Corrientes Diversos	1,557,827.92	11.20	0.00	1,557,839.12
837	Gastos en Transferencias Otorgadas	47,198,103.53	217,804.00	0.00	47,415,907.53
83705	Transferencias Corrientes al Sector Público	0.00	217,804.00	0.00	217,804.00
83707	Transferencias de Capital al Sector Público	17,280,350.73	0.00	0.00	17,280,350.73
83709	Transferencias Corrientes al Sector Privado	207,792.15	0.00	0.00	207,792.15
83711	Transferencias de Capital al Sector Privado	25,717,924.96	0.00	0.00	25,717,924.96
83799	Transferencias entre Dependencias Institucionales	3,992,035.69	0.00	0.00	3,992,035.69
838	Costos de Ventas y Cargos Calculados	44,219,649.78	24,070.88	0.00	44,243,720.66
83806	Gastos por Descargo de Bienes de Larga Duración	1,811,493.34	0.00	0.00	1,811,493.34
83811	Amortización de Inversiones Intangibles	23,255.27	3,475.24	0.00	26,730.51
83813	Gastos por Inversiones no Recuperables	41,178,096.09	0.00	0.00	41,178,096.09
83815	Depreciación de Bienes de Uso	1,204,812.43	20,595.64	0.00	1,225,408.07
83817	Gastos por Obsolescencia, Mermas y Deterioro de Existencias	1,992.65	0.00	0.00	1,992.65
839	Gastos de Actualizaciones y Ajustes	7,915,931.71	42.04	0.00	7,915,973.75
83903	Gastos por Pérdidas de Inversiones Financieras	757,579.16	0.00	0.00	757,579.16
83905	Gastos por Pérdidas o Daños de Bienes de Uso	1,266.95	0.00	0.00	1,266.95
83955	Ajustes de Ejercicios Anteriores	7,157,085.60	42.04	0.00	7,157,127.64
85	Ingresos de Gestión	242,491,514.80	0.00	691,638.46	243,183,153.26
855	Ingresos Financieros y Otros	33,111,910.64	0.00	2,884.07	33,114,794.71
85503	Rentabilidad de Inversiones Financieras	13,167,436.22	0.00	822.30	13,168,258.52
85507	Intereses de Préstamos Otorgados	19,918,476.52	0.00	2,054.91	19,920,531.43
85509	Arrendamiento de Bienes	25,997.90	0.00	6.86	26,004.76
856	Ingresos por Transferencias Corrientes Recibidas	16,276,530.88	0.00	614,606.89	16,891,137.77
85605	Transferencias Corrientes del Sector Público	12,270,691.28	0.00	614,606.89	12,885,298.17
85699	Transferencias entre Dependencias Institucionales	4,005,839.60	0.00	0.00	4,005,839.60
857	Ingresos por Transferencias de Capital Recibidas	128,279,666.79	0.00	0.00	128,279,666.79
85703	Transferencias de Capital del Sector Público	128,279,666.79	0.00	0.00	128,279,666.79
858	Ingresos por Ventas de Bienes y Servicios	5,837,467.20	0.00	9,972.36	5,847,439.56
85801	Tasas de Servicios Públicos	223,858.34	0.00	0.00	223,858.34
85805	Venta de Bienes	405,402.40	0.00	0.00	405,402.40
85807	Venta de Servicios Públicos	5,159,860.53	0.00	9,972.36	5,169,832.89
85809	Venta de Desechos y Residuos	2,106.47	0.00	0.00	2,106.47

Instituto Salvadoreño de Transformación Agraria
BALANCE DE COMPROBACION
Del 1 de Enero al 31 de Enero del 2015
(EN DOLARES)

10/02/2015

Pag. 6 de 6

Institucional

CODIGO	CONCEPTO	SALDO ANTERIOR	DEBE	HABER	SALDO ACUMULADO
85811	Venta de Bienes Muebles	33,073.05	0.00	0.00	33,073.05
85813	Venta de Bienes Inmuebles	13,166.41	0.00	0.00	13,166.41
859	Ingresos por Actualizaciones y Ajustes	58,985,939.29	0.00	64,175.14	59,050,114.43
85903	Indemnizaciones y Valores no Reclamados	38,455.90	0.00	0.00	38,455.90
85909	Ingresos Diversos	2,627,632.00	0.00	944.95	2,628,576.95
85951	Corrección de Recursos	17,004,254.89	0.00	63,197.25	17,067,452.14
859	Ajustes de Ejercicios Anteriores	39,315,596.50	0.00	32.94	39,315,629.44
Sub Total Título		(99,264,440.92)	656,000.52	691,638.46	(99,228,802.98)
Total		(0.00)	3,977,987.09	3,977,987.09	(0.00)

**Firma y Sello jefe de
Unidad Financiera**



**Firma y Sello
Contador**



Instituto Salvadoreño de Transformación Agraria
ESTADO DE RENDIMIENTO ECONOMICO
Del 1 de Enero al 31 de Enero del 2015
(EN DOLARES)

10/02/2015

Pag. 1 de 2

Institucional

GASTOS DE GESTION	CORRIENTE	ANTERIOR	INGRESOS DE GESTION	CORRIENTE	ANTERIOR
Gastos en Personal	28,663,035.73	0.00	Ingresos Financieros y Otros	33,114,794.71	0.00
Remuneraciones Personal Permanente	646,950.29	0.00	Rentabilidad de Inversiones Financieras	13,168,258.52	0.00
Remuneraciones Personal Eventual	20,936,266.69	0.00	Intereses de Préstamos Otorgados	19,920,531.43	0.00
Remuneraciones por Servicios Extraordinarios	2,412,961.31	0.00	Arrendamiento de Bienes	26,004.76	0.00
Contrib. Patronales a Inst. de Seguridad Social Pública	1,568,772.21	0.00	Ingresos por Transferencias Corrientes Recibidas	16,891,137.77	0.00
Contrib. Patronales a Inst de Seguridad Social Privadas	1,069,061.90	0.00	Transferencias Corrientes del Sector Público	12,885,298.17	0.00
Indemnizaciones	1,248,437.86	0.00	Transferencias entre Dependencias Institucionales	4,005,839.60	0.00
As Remuneraciones	780,585.47	0.00	Ingresos por Transferencias de Capital Recibidas	128,279,666.79	0.00
Gastos en Bienes de Consumo y Servicios	9,549,262.33	0.00	Transferencias de Capital del Sector Público	128,279,666.79	0.00
Productos Alimenticios, Agropecuarios y Forestales	295,710.61	0.00	Ingresos por Ventas de Bienes y Servicios	5,847,439.56	0.00
Productos Textiles y Vestuarios	74,468.81	0.00	Tasas de Servicios Públicos	223,858.34	0.00
Materiales de Oficina, Productos de Papel e Impresos	86,894.53	0.00	Venta de Bienes	405,402.40	0.00
Productos de Cuero y Caucho	77,668.73	0.00	Venta de Servicios Públicos	5,169,832.89	0.00
Productos Químicos, Combustibles y Lubricantes	412,479.60	0.00	Venta de Desechos y Residuos	2,106.47	0.00
Minerales y Productos Derivados	85,962.82	0.00	Venta de Bienes Muebles	33,073.05	0.00
Materiales de Uso o Consumo	93,657.61	0.00	Venta de Bienes Inmuebles	13,166.41	0.00
Bienes de Uso y Consumo Diverso	916,912.13	0.00	Ingresos por Actualizaciones y Ajustes	59,050,114.43	0.00
Servicios Básicos	61,933.32	0.00	Indemnizaciones y Valores no Reclamados	38,455.90	0.00
Mantenimiento y Reparación	158,451.15	0.00	Ingresos Diversos	2,628,576.95	0.00
Servicios Comerciales	489,848.26	0.00	Corrección de Recursos	17,067,452.14	0.00
Otros Servicios y Arrendamientos Diversos	3,982,319.46	0.00	Ajustes de Ejercicios Anteriores	39,315,629.44	0.00
Arrendamientos y Derechos	135,255.38	0.00	SUB TOTAL INGRESOS	243,183,153.26	0.00
Pasajes y Viáticos	879,779.00	0.00	RESULTADO DEL EJERCICIO	5,140,457.99	0.00
Servicios Técnicos y Profesionales	1,797,920.92	0.00	TOTAL DE INGRESOS DE GESTION	248,323,611.25	0.00
Gastos en Bienes Capitalizables	435,868.82	0.00			
Maquinarias y Equipos de Producción	23,285.18	0.00			
Equipos Médicos y de Laboratorios	860.81	0.00			
Equipos de Transporte	5,600.98	0.00			
Maquinaria, Equipo y Mobiliario Diverso	103,139.23	0.00			
Libros y Colecciones	1,711.26	0.00			
Semovientes	215,714.29	0.00			
Gastos en Activos Intangibles	85,557.07	0.00			
Gastos Financieros y Otros	110,099,842.43	0.00			
Primas y Gastos por Seguros y Comisiones Bancarias	79,728.43	0.00			
Impuestos, Tasas y Derechos	108,779.32	0.00			
Intereses y Comisiones de Títulos/valores en el Mercado Nacior	38,636,241.67	0.00			


Instituto Salvadoreño de Transformación Agraria
ESTADO DE RENDIMIENTO ECONOMICO
Del 1 de Enero al 31 de Enero del 2015
(EN DOLARES)

10/02/2015


Pag. 2 de 2

Institucional

GASTOS DE GESTIÓN	CORRIENTE	ANTERIOR
Intereses y Comisiones de la Deuda Interna	69,717,253.89	0.00
Gastos Corrientes Diversos	1,557,839.12	0.00
Gastos en Transferencias Otorgadas	47,415,907.53	0.00
Transferencias Corrientes al Sector Público	217,804.00	0.00
Transferencias de Capital al Sector Público	17,280,350.73	0.00
Transferencias Corrientes al Sector Privado	207,792.15	0.00
Transferencias de Capital al Sector Privado	25,717,924.96	0.00
Transferencias entre Dependencias Institucionales	3,992,035.69	0.00
Gastos de Ventas y Cargos Calculados	44,243,720.66	0.00
Gastos por Descargo de Bienes de Larga Duración	1,811,493.34	0.00
Amortización de Inversiones Intangibles	26,730.51	0.00
Gastos por Inversiones no Recuperables	41,178,096.09	0.00
Depreciación de Bienes de Uso	1,225,408.07	0.00
Gastos por Obsolescencia, Mermas y Deterioro de Existencias	1,992.65	0.00
Gastos de Actualizaciones y Ajustes	7,915,973.75	0.00
Gastos por Pérdidas de Inversiones Financieras	757,579.16	0.00
Gastos por Pérdidas o Daños de Bienes de Uso	1,266.95	0.00
Ajustes de Ejercicios Anteriores	7,157,127.64	0.00
SUB TOTAL GASTOS	248,323,611.25	0.00


 F. _____
 JEFE UFI




 F. _____
 CONTADOR



Instituto Salvadoreño de Transformación Agraria
ESTADO DE SITUACION FINANCIERA
al 31 de Enero del 2015
(EN DOLARES)

10/02/2015

Pag. 1 de 3

Institucional

RECURSOS	Parcial	Total
Fondos		4,743,050.65
Disponibilidades	1,734,737.73	
Caja General	20,386.80	
Bancos Comerciales M/D	936,092.01	
Banco Central de Reserva Fondos Restringidos M/D	741,870.54	
Fondos Depósitos en Tesoro Público	36,388.38	
Anticipos de Fondos	2,248,318.09	
Anticipos a Empleados	184,986.17	
Anticipos por Servicios	2,062,921.03	
Anticipos de Fondos a Dependencias Institucionales	410.89	
Deudores Monetarios	759,994.83	
D.M. x Transferencias Corrientes Recibidas	67,237.98	
D.M. x Operaciones de Ejercicios Anteriores	692,756.85	
Inversiones Financieras		135,042,297.72
Inversiones Temporales	741,199.04	
Depósitos a Plazo en el Sector Financiero en el Interior	741,199.04	
Inversiones Permanentes	116.82	
Inversión en Titulosvalores en el Interior	116.82	
Inversiones en Préstamos, Corto Plazo	11,274,970.32	
Préstamos de Fomento Agropecuario	11,274,970.32	
Inversiones en Préstamos, Largo Plazo	80,884,422.31	
Préstamos de Fomento Industrial	1,303,038.66	
Préstamos de Fomento Agropecuario	74,764,552.54	
Préstamos a Gobierno Central	4,792,842.11	
Préstamos a Empresas Públicas	23,989.00	
Deudores Financieros	213,935.48	
Deudores por Reintegros	67,761.44	
Bienes Muebles e Inmuebles entregados a Terceros	9,807.31	
Deudores Monetarios por Percibir	136,366.73	
Inversiones Intangibles	61,616.16	
Seguros Pagados por Anticipado	47,457.41	
Derechos de Propiedad Intangible	84,496.51	
Amortizaciones Acumuladas	(70,337.76)	
Inversiones no Recuperables	41,866,037.59	
Inversiones Financieras en Cobranza Judicial	2,440,658.41	
Inversiones Temporales no Recuperables	33,184,130.61	
Inversiones Permanentes no Recuperables	6,211,710.78	
Deudores Financieros no Recuperables	29,537.79	
Inversiones en Existencias		53,582,881.54
Existencias Institucionales	53,582,881.54	
Productos Alimenticios Agropecuarios y Forestales	1,928.09	
Productos Textiles y Vestuarios	1,226.94	
Materiales de Oficina, Productos de Papel e Impresos	13,888.77	
Productos de Cuero y Caucho	6,328.03	
Productos Químicos, Combustibles y Lubricantes	103,584.06	

Instituto Salvadoreño de Transformación Agraria
ESTADO DE SITUACION FINANCIERA
al 31 de Enero del 2015
(EN DOLARES)

10/02/2015

Pag. 2 de 3

stitucional

RECURSOS	Parcial	Total
Minerales y Productos Derivados	852.18	
Materiales de Uso o Consumo	47,996.64	
Bienes de Uso y Consumo Diversos	34,898.36	
Inmueble para la Venta	53,330,979.60	
Existencias por Liquidar	41,198.87	
Inversiones en Bienes de Uso		2,102,144.73
Bienes Depreciables	2,102,144.73	
Bienes Inmuebles	670,118.37	
Obras para Servicios de Salud y Saneamiento Ambiental	430,069.49	
Infraestructura para Educación y Recreación	182,585.52	
Adiciones, Reparaciones y Mejoras de Bienes	302,056.26	
Instalaciones Eléctricas y Comunicaciones	135,491.20	
Maquinaria y Equipo de Producción	257,606.74	
Equipos Médicos y de Laboratorios	11,591.31	
Equipo de Transporte, Tracción y Elevación	2,645,883.29	
Maquinaria, Equipo y Mobiliario Diverso	943,734.77	
Depreciación Acumulada	(3,476,992.22)	
TOTAL RECURSOS		195,470,374.64

titucional

OBLIGACIONES		Parcial	Total
Deuda Corriente			
Depósitos de Terceros			3,257,604.63
Depósitos Ajenos		3,104,029.12	
Anticipos por Ventas de Bienes		2,383,744.28	
Anticipo de Impuesto Retenido IVA		720,202.75	
		82.09	
Acreeedores Monetarios		153,575.51	
A. M. x Remuneraciones		81,823.72	
A.M. x Adquisiciones de Bienes y Servicios		59,598.19	
A.M. x Gastos Financieros y Otros		977.42	
A.M. x Operaciones de Ejercicios Anteriores		11,176.18	
Financiamiento de Terceros			291,441,572.99
Endeudamiento Interno		164,793,866.40	
Títulosvalores en el Mercado Nacional		50,605,588.32	
Empréstitos del Gobierno Central		114,188,278.08	
Acreeedores Financieros		126,647,706.59	
Acreeedores Monetarios por Pagar		5,030,763.56	
Provisión para Financiamiento de Terceros por Aplicar		121,616,943.03	
Patrimonio Estatal			(94,088,344.99)
Patrimonio		(93,789,226.31)	
Patrimonio Instituciones Descentralizadas		21,050,512.61	
Donaciones y Legados Bienes Corporales		388,798.12	
Resultado Ejercicios Anteriores		(115,380,784.81)	
Resultado Ejercicio Corriente		152,247.77	
Detrimento Patrimonial		(299,118.68)	
Detrimentos de Fondos		(29,964.23)	
Detrimentos de Inversiones en Bienes de Uso		(269,154.45)	
RESULTADO DEL EJERCICIO		(5,140,457.99)	(5,140,457.99)
TOTAL OBLIGACIONES			195,470,374.64



F. _____
 JEFE UFI



F. _____
 CONTADOR


Instituto Salvadoreño de Transformación Agraria
 ESTADO DE FLUJO DE FONDOS
 Del 1 de Enero al 31 de Enero del 2015
 (EN DOLARES)

10/02/2015


Pag. 1 de 1

Institucional

ESTRUCTURA	CORRIENTE	ANTERIOR
DISPONIBILIDADES INICIALES	1,668,893.78	0.00
DISPONIBILIDADES INICIALES	1,668,893.78	0.00
RESULTADO OPERACIONAL NETO	135,367.43	0.00
FUENTES OPERACIONALES	672,500.32	0.00
USOS OPERACIONALES	537,132.89	0.00
RESULTADO NO OPERACIONAL NETO	(69,523.48)	0.00
FUENTES NO OPERACIONALES	938.29	0.00
USOS NO OPERACIONALES	70,461.77	0.00
DISPONIBILIDAD FINAL	1,734,737.73	0.00

F. _____
 JEFE UFI




F. _____
 CONTADOR

Institucional

FUENTES	CORRIENTE	ANTERIOR
OPERACIONAL	672,500.32	0.00
D.M. x Venta de Bienes y Servicios	9,972.36	0.00
D.M. x Ingresos Financieros y Otros	3,829.02	0.00
D.M. x Transferencias Corrientes Recibidas	547,368.91	0.00
D.M. x Recuperación de Inversiones Financieras	26,256.32	0.00
D.M. x Operaciones de Ejercicios Anteriores	85,073.71	0.00
NO OPERACIONAL	938.29	0.00
Anticipos a Empleados	1.40	0.00
Anticipos por Servicios	215.30	0.00
Depósitos Ajenos	721.59	0.00
TOTAL FUENTES	673,438.61	0.00

USOS	CORRIENTE	ANTERIOR
OPERACIONAL	537,132.89	0.00
A. M. x Remuneraciones	249,878.62	0.00
A.M. x Transferencias Corrientes Otorgadas	217,804.00	0.00
A.M. x Operaciones de Ejercicios Anteriores	69,450.27	0.00
NO OPERACIONAL	70,461.77	0.00
Anticipos a Empleados	0.01	0.00
Anticipos por Servicios	70,313.29	0.00
Depósitos Ajenos	148.47	0.00
AUMENTO NETO DE DISPONIBILIDADES	65,843.95	0.00
TOTAL USOS	673,438.61	0.00

INSTITUTO SALVADOREÑO DE TRANSFORMACIÓN AGRARIA
ESTADO DE EJECUCION PRESUPUESTARIA DE EGRESOS
Reporte Acumulado Del 1 de Enero al 31 de Enero del 2015
(EN DOLARES)

Institucional

CODIGO	CONCEPTO	CREDITO PRESUPUESTARIO	DEVENGADO	SALDO PRESUPUESTARIO
51	Remuneraciones	1,826,915.00	118,423.28	1,708,491.72
511	Remuneraciones Permanentes	1,513,065.00	101,720.81	1,411,344.19
51101	Sueldos	1,226,555.00	100,203.76	1,126,351.24
51103	Aguinaldos	102,215.00	0.00	102,215.00
51105	Dietas	34,015.00	1,517.05	32,497.95
51107	Beneficios Adicionales	150,280.00	0.00	150,280.00
51108	Remuneraciones Eventuales	51,157.87	0.00	51,157.87
51201	Sueldos	41,785.00	0.00	41,785.00
51203	Aguinaldos	3,485.00	0.00	3,485.00
51207	Beneficios Adicionales	5,887.87	0.00	5,887.87
513	Remuneraciones Extraordinarias	66,005.00	2,895.64	63,109.36
51301	Horas Extraordinarias	66,005.00	2,895.64	63,109.36
514	Contribuciones Patronales a Inst de Seg Social Públicas	115,862.13	8,167.46	107,694.67
51401	Por Remuneraciones Permanentes	107,777.13	8,023.59	99,753.54
51402	Por Remuneraciones Eventuales	1,655.00	0.00	1,655.00
51403	Por Remuneraciones Extraordinarias	6,430.00	143.87	6,286.13
515	Contribuciones Patronales a Inst de Seg Social Privadas	80,825.00	5,639.37	75,185.63
51501	Por Remuneraciones Permanentes	73,560.00	5,466.37	68,093.63
51502	Por Remuneraciones Eventuales	2,820.00	0.00	2,820.00
51503	Por Remuneraciones Extraordinarias	4,445.00	173.00	4,272.00
54	Adquisiciones de Bienes y Servicios	2,539,135.00	59,598.19	2,479,536.81
541	Bienes de Uso y Consumo	1,281,717.62	23,126.95	1,258,590.67
54101	Productos Alimenticios para Personas	304,196.88	20,989.59	283,207.29
54102	Productos Alimenticios para Animales	30,690.00	0.00	30,690.00
54103	Productos Agropecuarios y Forestales	9,740.00	0.00	9,740.00
54104	Productos Textiles y Vestuários	75,169.75	99.75	75,070.00
54105	Productos de Papel y Cartón	29,478.18	968.18	28,510.00
54106	Productos de Cuero y Caucho	640.00	0.00	640.00
54107	Productos Químicos	55,181.82	228.98	54,952.84
54108	Productos Farmacéuticos y Medicinales	81,980.00	0.00	81,980.00
54109	Llantas y Neumáticos	17,325.00	0.00	17,325.00
54110	Combustibles y Lubricantes	294,608.94	33.94	294,575.00
54111	Minerales no Metálicos y Productos Derivados	11,264.69	14.69	11,250.00
54112	Minerales Metálicos y Productos Derivados	6,206.64	6.64	6,200.00
54114	Materiales de Oficina	4,340.00	0.00	4,340.00
54115	Materiales Informáticos	63,910.00	0.00	63,910.00
54116	Libros , Textos, Útiles de Enseñanza y Publicaciones	582.65	0.00	582.65

INSTITUTO SALVADOREÑO DE TRANSFORMACIÓN AGRARIA
ESTADO DE EJECUCION PRESUPUESTARIA DE EGRESOS
Reporte Acumulado Del 1 de Enero al 31 de Enero del 2015
(EN DOLARES)

Institucional

CODIGO	CONCEPTO	CREDITO PRESUPUESTARIO	DEVENGADO	SALDO PRESUPUESTARIO
54118	Herramientas, Repuestos y Accesorios	65,752.65	217.65	65,535.00
54119	Materiales Eléctricos	7,711.75	6.75	7,705.00
54199	Bienes de Uso y Consumo Diversos	222,938.67	560.78	222,377.89
542	Servicios Básicos	238,013.50	24,984.21	213,029.29
54201	Servicios de Energía Eléctrica	143,000.00	15,213.32	127,786.68
54202	Servicios de Agua	23,311.00	2,062.64	21,248.36
54203	Servicios de Telecomunicaciones	71,702.50	7,708.25	63,994.25
543	Servicios Generales y Arrendamientos	615,543.62	711.03	614,832.59
54301	Mantenimientos y Reparaciones de Bienes Muebles	16,650.00	0.00	16,650.00
54302	Mantenimientos y Reparaciones de Vehículos	7,515.65	185.65	7,330.00
54305	Servicios de Publicidad	16,330.23	261.88	16,068.35
54306	Servicios de Vigilancia	125,191.30	0.00	125,191.30
54308	Servicios de Lavanderías y Planchado	274.00	20.00	254.00
54313	Impresiones, Publicaciones y Reproducciones	23,350.00	0.00	23,350.00
54316	Arrendamiento de Bienes Muebles	35,561.94	123.50	35,438.44
54317	Arrendamiento de Bienes Inmuebles	24,950.00	0.00	24,950.00
54399	Servicios Generales y Arrendamientos Diversos	365,720.50	120.00	365,600.50
544	Pasajes y Viáticos	192,420.26	10,776.00	181,644.26
54403	Viáticos por Comisión Interna	192,420.26	10,776.00	181,644.26
545	Consultorías, Estudios e Investigaciones	211,440.00	0.00	211,440.00
54501	Servicios Jurídicos	163,710.00	0.00	163,710.00
54504	Servicios de Contabilidad y Auditoría	31,230.00	0.00	31,230.00
54507	Desarrollos Informáticos	16,500.00	0.00	16,500.00
55	Gastos Financieros y Otros	126,092.00	977.42	125,114.58
555	Impuestos, Tasas y Derechos	15,437.00	966.22	14,470.78
55599	Impuestos, Tasas y Derechos Diversos	15,437.00	966.22	14,470.78
556	Seguros, Comisiones y Gastos Bancarios	50,255.00	0.00	50,255.00
55601	Primas y Gastos de Seguros de Personas	2,373.00	0.00	2,373.00
55602	Primas y Gastos de Seguros de Bienes	47,882.00	0.00	47,882.00
557	Otros Gastos no Clasificados	60,400.00	11.20	60,388.80
55702	Sentencias Judiciales	53,407.00	0.00	53,407.00
55704	Comisiones y Descuentos sobre Ventas	5,185.00	0.00	5,185.00
55799	Gastos Diversos	1,808.00	11.20	1,796.80
56	Transferencias Corrientes	3,118,385.00	217,804.00	2,900,581.00
562	Transferencias Corrientes al Sector Público	3,069,495.00	217,804.00	2,851,691.00
56201	Transferencias Corrientes al Sector Público	3,069,495.00	217,804.00	2,851,691.00
563	Transferencias Corrientes al Sector Privado	48,890.00	0.00	48,890.00

INSTITUTO SALVADOREÑO DE TRANSFORMACIÓN AGRARIA
ESTADO DE EJECUCION PRESUPUESTARIA DE EGRESOS
Reporte Acumulado Del 1 de Enero al 31 de Enero del 2015
(EN DOLARES)

Institucional

CODIGO	CONCEPTO	CREDITO PRESUPUESTARIO	DEVENGADO	SALDO PRESUPUESTARIO
56303	A Organismos sin Fines de Lucro	6,100.00	0.00	6,100.00
56304	A Personas Naturales	42,790.00	0.00	42,790.00
61	Inversiones en Activos Fijos	85,035.00	0.00	85,035.00
611	Bienes Muebles	62,740.00	0.00	62,740.00
61101	Mobiliarios	7,315.00	0.00	7,315.00
61102	Maquinarias y Equipos	6,180.00	0.00	6,180.00
61104	Equipos Informáticos	28,880.00	0.00	28,880.00
61199	Bienes Muebles Diversos	20,365.00	0.00	20,365.00
614	Intangibles	12,287.77	0.00	12,287.77
61403	Derechos de Propiedad Intelectual	12,287.77	0.00	12,287.77
616	Infraestructuras	10,007.23	0.00	10,007.23
61606	Eléctricas y Comunicaciones	10,007.23	0.00	10,007.23
Total Rubro		7,695,562.00	396,802.89	7,298,759.11
Total Cuenta		7,695,562.00	396,802.89	7,298,759.11
Total Especifico		7,695,562.00	396,802.89	7,298,759.11



F. _____
JEFE UFI




F. _____
CONTADOR

INSTITUTO SALVADOREÑO DE TRANSFORMACIÓN AGRARIA


ESTADO DE EJECUCION PRESUPUESTARIA DE INGRESOS
Reporte Acumulado Del 1 de Enero al 31 de Enero del 2015
(EN DOLARES)

Institucional

CODIGO	CONCEPTO	PRESUPUESTO	DEVENGADO	SALDO PRESUPUESTARIO
14	VENTA DE BIENES Y SERVICIOS	1,930.00	45.72	1,884.28
141	Venta de Bienes	180.00	0.00	180.00
14199	Ventas de Bienes Diversos	180.00	0.00	180.00
142	Ingresos por Prestación de Servicios Públicos	1,750.00	45.72	1,704.28
14299	Servicios Diversos	1,750.00	45.72	1,704.28
15	INGRESOS FINANCIEROS Y OTROS	1,050.00	11.42	1,038.58
152	Intereses por Préstamos	930.00	4.56	925.44
152	A Personas Naturales	930.00	4.56	925.44
154	Arrendamientos de Bienes	120.00	6.86	113.14
15402	Arrendamientos de Bienes Inmuebles	120.00	6.86	113.14
16	TRANSFERENCIAS CORRIENTES	7,675,562.00	396,802.89	7,278,759.11
162	Transferencias Corrientes del Sector Público	7,675,562.00	396,802.89	7,278,759.11
1624200	Ramo de Agricultura y Ganadería	7,675,562.00	396,802.89	7,278,759.11
23	RECUPERACION DE INVERSIONES FINANCIERAS	17,020.00	377.11	16,642.89
232	Recuperación de Préstamos	17,020.00	377.11	16,642.89
23210	A Personas Naturales	17,020.00	377.11	16,642.89
Total Rubro		7,695,562.00	397,237.14	7,298,324.86
Total Cuenta		7,695,562.00	397,237.14	7,298,324.86
Total Especifico		7,695,562.00	397,237.14	7,298,324.86



F. JEFE UFI

F. CONTADOR

