

Instituto Salvadoreño de Transformación Agraria
BALANCE DE COMPROBACION
Del 1 de Enero al 31 de Marzo del 2015
(EN DOLARES)

10/04/2015

Pag. 1 de 6

Institucional

CODIGO	CONCEPTO	SALDO ANTERIOR	DEBE	HABER	SALDO ACUMULADO
2	Recursos	195,361,186.32	11,361,628.94	58,257,078.01	148,465,737.25
21	Fondos	3,847,101.17	8,843,815.32	8,564,130.09	4,126,786.40
211	Disponibilidades	1,668,893.78	5,017,034.04	4,914,697.57	1,771,230.25
21101	Caja General	19,534.35	3,324.69	22,859.04	0.00
21109	Bancos Comerciales M/D	871,100.51	5,013,709.35	4,890,287.27	994,522.59
21113	Banco Central de Reserva Fondos Restringidos M/D	741,870.54	0.00	1,551.26	740,319.28
21151	Fondos Depósitos en Tesoro Público	36,388.38	0.00	0.00	36,388.38
212	Anticipos de Fondos	2,178,207.39	217,137.97	537,260.82	1,858,084.54
21201	Anticipos a Empleados	184,987.56	1.57	93,352.02	91,637.11
21203	Anticipos por Servicios	1,992,808.94	217,136.40	443,908.80	1,766,036.54
21213	Anticipos de Fondos a Dependencias Institucionales	410.89	0.00	0.00	410.89
213	Deudores Monetarios	0.00	3,609,643.31	3,112,171.70	497,471.61
21314	D.M. x Venta de Bienes y Servicios	0.00	70,504.91	70,504.91	0.00
21315	D.M. x Ingresos Financieros y Otros	0.00	16,488.37	16,488.37	0.00
21316	D.M. x Transferencias Corrientes Recibidas	0.00	2,073,354.46	1,838,279.29	235,075.17
21322	D.M. x Transferencias de Capital Recibidas	0.00	0.00	0.00	0.00
21323	D.M. x Recuperación de Inversiones Financieras	0.00	80,280.07	80,280.07	0.00
21383	D.M. x Recuperación de Inversiones Financieras Temporales	0.00	591,199.04	591,199.04	0.00
21389	D.M. x Operaciones de Ejercicios Anteriores	0.00	777,816.46	515,420.02	262,396.44
22	Inversiones Financieras	135,744,798.15	1,248,147.73	47,688,612.19	89,304,333.69
221	Inversiones Temporales	741,199.04	591,199.04	591,199.04	741,199.04
22103	Depósitos a Plazo en el Sector Financiero en el Interior	741,199.04	591,199.04	591,199.04	741,199.04
222	Inversiones Permanentes	116.82	0.00	116.82	0.00
22201	Inversión en Títulosvalores en el Interior	116.82	0.00	116.82	0.00
223	Inversiones en Préstamos, Corto Plazo	11,274,970.32	17,381.26	17,298.08	11,275,053.50
22311	Préstamos de Fomento Agropecuario	11,274,970.32	17,381.26	17,298.08	11,275,053.50
224	Inversiones en Préstamos, Largo Plazo	80,805,621.94	637,134.43	6,665,348.30	74,777,408.07
22409	Préstamos de Fomento Industrial	1,303,038.66	0.00	1,303,038.66	0.00
22411	Préstamos de Fomento Agropecuario	74,685,752.17	637,134.43	545,478.53	74,777,408.07
22431	Préstamos a Gobierno Central	4,792,842.11	0.00	4,792,842.11	0.00
22455	Préstamos a Empresas Públicas	23,989.00	0.00	23,989.00	0.00
225	Deudores Financieros	991,761.04	0.00	978,439.54	13,321.50
22505	Deudores por Reintegros	67,761.44	0.00	67,761.44	0.00
22533	Bienes Muebles e Inmuebles entregados a Terceros	9,807.31	0.00	0.00	9,807.31
22551	Deudores Monetarios por Percibir	914,192.29	0.00	910,678.10	3,514.19
226	Inversiones Intangibles	65,091.40	2,433.00	10,831.23	56,693.17
22605	Seguros Pagados por Anticipado	47,457.41	0.00	0.00	47,457.41
22615	Derechos de Propiedad Intangible	84,496.51	2,433.00	0.00	86,929.51
22699	Amortizaciones Acumuladas	66,862.52	0.00	10,831.23	77,693.75
229	Inversiones no Recuperables	41,866,037.59	0.00	39,425,379.18	2,440,658.41

BALANCE DE COMPROBACION

Del 1 de Enero al 31 de Marzo del 2015

(EN DOLARES)

Institucional

CODIGO	CONCEPTO	SALDO ANTERIOR	DEBE	HABER	SALDO ACUMULADO
22901	Inversiones Financieras en Cobranza Judicial	2,440,658.41	0.00	0.00	2,440,658.41
22903	Inversiones Temporales no Recuperables	33,184,130.61	0.00	33,184,130.61	0.00
22905	Inversiones Permanentes no Recuperables	6,211,710.78	0.00	6,211,710.78	0.00
22909	Deudores Financieros no Recuperables	29,537.79	0.00	29,537.79	0.00
23	Inversiones en Existencias	53,646,546.63	525,064.88	889,348.09	53,282,263.42
231	Existencias Institucionales	53,646,546.63	525,064.88	889,348.09	53,282,263.42
23101	Productos Alimenticios Agropecuarios y Forestales	2,396.90	2,310.30	1,382.71	3,324.49
23103	Productos Textiles y Vestuarios	1,296.60	3,931.37	958.21	4,269.76
23105	Materiales de Oficina, Productos de Papel e Impresos	16,121.96	1,331.44	7,472.21	9,981.19
23107	Productos de Cuero y Caucho	7,193.52	504.90	1,614.08	6,084.34
23109	Productos Químicos, Combustibles y Lubricantes	115,063.24	6,074.57	40,242.67	80,895.14
23111	Minerales y Productos Derivados	887.92	567.00	487.30	967.62
23113	Materiales de Uso o Consumo	52,867.49	6,592.71	23,374.04	36,086.16
23115	Bienes de Uso y Consumo Diversos	36,681.09	4,880.31	5,751.36	35,810.04
23121	Inmueble para la Venta	53,372,839.04	498,872.28	766,866.64	53,104,844.68
23198	Existencias por Liquidar	41,198.87	0.00	41,198.87	0.00
24	Inversiones en Bienes de Uso	2,122,740.37	744,601.01	1,114,987.64	1,752,353.74
241	Bienes Depreciables	2,122,740.37	744,601.01	1,114,987.64	1,752,353.74
24101	Bienes Inmuebles	640,265.51	29,852.86	0.00	670,118.37
24103	Obras para Servicios de Salud y Saneamiento Ambiental	430,069.49	0.00	415,301.15	14,768.34
24105	Infraestructura para Educación y Recreación	182,585.52	0.00	182,585.52	0.00
24107	Adiciones, Reparaciones y Mejoras de Bienes	331,909.12	0.00	331,909.12	0.00
24109	Instalaciones Eléctricas y Comunicaciones	135,491.20	0.00	123,803.44	11,687.76
24113	Maquinaria y Equipo de Producción	257,606.74	0.00	0.00	257,606.74
24115	Equipos Médicos y de Laboratorios	11,591.31	0.00	0.00	11,591.31
24117	Equipo de Transporte, Tracción y Elevación	2,645,883.29	0.00	0.00	2,645,883.29
24119	Maquinaria, Equipo y Mobiliario Diverso	943,734.77	0.00	1,546.75	942,188.02
24199	Depreciación Acumulada	3,456,396.58	714,748.15	59,841.66	2,801,490.09
Sub Total Título		195,361,186.32	11,361,628.94	58,257,078.01	148,465,737.25

Instituto Salvadoreño de Transformación Agraria
BALANCE DE COMPROBACION
Del 1 de Enero al 31 de Marzo del 2015
(EN DOLARES)

10/04/2015

Pag. 3 de 6

Institucional

CODIGO	CONCEPTO	SALDO ANTERIOR	DEBE	HABER	SALDO ACUMULADO
4	Obligaciones con Terceros	294,625,627.24	60,143,033.74	3,446,514.58	237,929,108.08
41	Deuda Corriente	3,103,427.80	4,259,691.59	3,272,201.11	2,115,937.32
412	Depósitos de Terceros	3,103,427.80	1,376,864.72	10,043.95	1,736,607.03
41201	Depósitos Ajenos	2,383,142.96	656,661.97	10,043.95	1,736,524.94
41209	Anticipos por Ventas de Bienes	720,202.75	720,202.75	0.00	0.00
41254	Anticipo de Impuesto Retenido IVA	82.09	0.00	0.00	82.09
413	Acreeedores Monetarios	0.00	2,882,826.87	3,262,157.16	379,330.29
	A. M. x Remuneraciones	0.00	892,739.33	1,035,251.52	142,512.19
41354	A.M. x Adquisiciones de Bienes y Servicios	0.00	96,809.61	313,599.64	216,790.03
41355	A.M. x Gastos Financieros y Otros	0.00	5,790.42	11,012.64	5,222.22
41356	A.M. x Transferencias Corrientes Otorgadas	0.00	689,257.60	690,540.94	1,283.34
41361	A.M. x Inversiones en Activos Fijos	0.00	21.53	2,433.00	2,411.47
41383	A.M. x Inversiones Financieras Temporales	0.00	591,199.04	591,199.04	0.00
41389	A.M. x Operaciones de Ejercicios Anteriores	0.00	607,009.34	618,120.38	11,111.04
42	Financiamiento de Terceros	291,522,199.44	55,883,342.15	174,313.47	235,813,170.76
422	Endeudamiento Interno	164,793,866.40	0.00	0.00	164,793,866.40
42201	Titulosvalores en el Mercado Nacional	50,605,588.32	0.00	0.00	50,605,588.32
42205	Empréstitos del Gobierno Central	114,188,278.08	0.00	0.00	114,188,278.08
424	Acreeedores Financieros	126,728,333.04	55,883,342.15	174,313.47	71,019,304.36
42451	Acreeedores Monetarios por Pagar	5,111,390.01	3,801,544.27	0.00	1,309,845.74
42498	Provisión para Financiamiento de Terceros por Aplcar	121,616,943.03	52,081,797.88	174,313.47	69,709,458.62
Sub Total Título		294,625,627.24	60,143,033.74	3,446,514.58	237,929,108.08

Instituto Salvadoreño de Transformación Agraria
BALANCE DE COMPROBACION
Del 1 de Enero al 31 de Marzo del 2015
(EN DOLARES)

10/04/2015
Pag. 4 de 6

Institucional

CODIGO	CONCEPTO	SALDO ANTERIOR	DEBE	HABER	SALDO ACUMULADO
8	Obligaciones Propias	(99,264,440.92)	49,455,143.32	59,256,213.41	(89,463,370.83)
81	Patrimonio Estatal	(94,088,344.99)	75,517.33	205,827.33	(93,958,034.99)
811	Patrimonio	(93,789,226.31)	0.00	130,310.00	(93,658,916.31)
81103	Patrimonio Instituciones Descentralizadas	21,050,512.61	0.00	0.00	21,050,512.61
81107	Donaciones y Legados Bienes Corporales	388,798.12	0.00	130,310.00	519,108.12
81109	Resultado Ejercicios Anteriores	(115,380,784.81)	0.00	0.00	(115,380,784.81)
81111	Resultado Ejercicio Corriente	152,247.77	0.00	0.00	152,247.77
812	Detrimento Patrimonial	299,118.68	75,517.33	75,517.33	299,118.68
81901	Detrimentos de Fondos	29,964.23	74,620.47	74,620.47	29,964.23
81907	Detrimentos de Inversiones en Bienes de Uso	269,154.45	896.86	896.86	269,154.45
83	Gastos de Gestión	247,667,610.73	49,379,625.99	0.00	297,047,236.72
833	Gastos en Personal	28,331,333.39	1,035,251.52	0.00	29,366,584.91
83301	Remuneraciones Personal Permanente	545,229.48	321,998.68	0.00	867,228.16
83303	Remuneraciones Personal Eventual	20,752,992.10	576,948.38	0.00	21,329,940.48
83305	Remuneraciones por Servicios Extraordinarios	2,404,820.64	12,561.50	0.00	2,417,382.14
83307	Contrib. Patronales a Inst. de Seguridad Social Pública	1,547,157.27	66,093.70	0.00	1,613,250.97
83309	Contrib. Patronales a Inst de Seguridad Social Privadas	1,052,110.57	52,931.31	0.00	1,105,041.88
83313	Indemnizaciones	1,248,437.86	4,717.95	0.00	1,253,155.81
83317	Otras Remuneraciones	780,585.47	0.00	0.00	780,585.47
834	Gastos en Bienes de Consumo y Servicios	9,467,858.49	368,689.62	0.00	9,836,548.11
83401	Productos Alimenticios, Agropecuarios y Forestales	274,252.21	72,728.20	0.00	346,980.41
83403	Productos Textiles y Vestuarlos	74,299.40	1,065.96	0.00	75,365.36
83405	Materiales de Oficina, Productos de Papel e Impresos	83,693.16	10,774.57	0.00	94,467.73
83407	Productos de Cuero y Caucho	76,803.24	1,617.03	0.00	78,420.27
83409	Productos Químicos, Combustibles y Lubricantes	400,737.50	41,450.84	0.00	442,188.34
83411	Minerales y Productos Derivados	85,905.75	773.88	0.00	86,679.63
83413	Materiales de Uso o Consumo	88,780.01	23,979.52	0.00	112,759.53
83415	Bienes de Uso y Consumo Diverso	914,350.97	7,928.86	0.00	922,279.83
83417	Servicios Básicos	36,949.11	58,584.46	0.00	95,533.57
83419	Mantenimiento y Reparación	158,265.50	1,296.75	0.00	159,562.25
83421	Servicios Comerciales	489,566.38	18,655.20	0.00	508,221.58
83423	Otros Servicios y Arrendamientos Diversos	3,982,199.46	46,775.32	0.00	4,028,974.78
83425	Arrendamientos y Derechos	135,131.88	7,618.78	0.00	142,750.66
83427	Pasajes y Viáticos	869,003.00	47,740.00	0.00	916,743.00
83429	Servicios Técnicos y Profesionales	1,797,920.92	27,700.25	0.00	1,825,621.17
835	Gastos en Bienes Capitalizables	435,868.82	0.00	0.00	435,868.82
83501	Maquinarias y Equipos de Producción	23,285.18	0.00	0.00	23,285.18
83503	Equipos Médicos y de Laboratorios	860.81	0.00	0.00	860.81
83505	Equipos de Transporte	5,600.98	0.00	0.00	5,600.98
83507	Maquinaria, Equipo y Mobiliario Diverso	103,139.23	0.00	0.00	103,139.23

Instituto Salvadoreño de Transformación Agraria
BALANCE DE COMPROBACION
Del 1 de Enero al 31 de Marzo del 2015
(EN DOLARES)

10/04/2015

Pag. 5 de 6

Institucional

CODIGO	CONCEPTO	SALDO ANTERIOR	DEBE	HABER	SALDO ACUMULADO
83509	Libros y Colecciones	1,711.26	0.00	0.00	1,711.26
83511	Semovientes	215,714.29	0.00	0.00	215,714.29
83513	Gastos en Activos Intangibles	85,557.07	0.00	0.00	85,557.07
836	Gastos Financieros y Otros	110,098,865.01	8,083.92	0.00	110,106,948.93
83601	Primas y Gastos por Seguros y Comisiones Bancarias	79,728.43	25.00	0.00	79,753.43
83603	Impuestos, Tasas y Derechos	107,813.10	7,381.77	0.00	115,194.87
83605	Intereses y Comisiones de Títulosvalores en el Mercado Nacional	38,636,241.67	0.00	0.00	38,636,241.67
83606	Intereses y Comisiones de la Deuda Interna	69,717,253.89	0.00	0.00	69,717,253.89
83613	Gastos Corrientes Diversos	1,557,827.92	677.15	0.00	1,558,505.07
837	Gastos en Transferencias Otorgadas	47,198,103.53	690,540.94	0.00	47,888,644.47
83705	Transferencias Corrientes al Sector Público	0.00	685,885.00	0.00	685,885.00
83707	Transferencias de Capital al Sector Público	17,280,350.73	0.00	0.00	17,280,350.73
83709	Transferencias Corrientes al Sector Privado	207,792.15	4,655.94	0.00	212,448.09
83711	Transferencias de Capital al Sector Privado	25,717,924.96	0.00	0.00	25,717,924.96
83799	Transferencias entre Dependencias Institucionales	3,992,035.69	0.00	0.00	3,992,035.69
838	Costos de Ventas y Cargos Calculados	44,219,649.78	685,327.52	0.00	44,904,977.30
83806	Gastos por Descargo de Bienes de Larga Duración	1,811,493.34	129,732.21	0.00	1,941,225.55
83811	Amortización de Inversiones Intangibles	23,255.27	10,831.23	0.00	34,086.50
83813	Gastos por Inversiones no Recuperables	41,178,096.09	482,028.66	0.00	41,660,124.75
83815	Depreciación de Bienes de Uso	1,204,812.43	59,806.70	0.00	1,264,619.13
83817	Gastos por Obsolescencia, Mermas y Deterioro de Existencias	1,992.65	0.00	0.00	1,992.65
83821	Gastos por Descuentos y Bonificaciones	0.00	2,928.72	0.00	2,928.72
839	Gastos de Actualizaciones y Ajustes	7,915,931.71	46,591,732.47	0.00	54,507,664.18
83903	Gastos por Pérdidas de Inversiones Financieras	757,579.16	0.00	0.00	757,579.16
83905	Gastos por Pérdidas o Daños de Bienes de Uso	1,266.95	896.86	0.00	2,163.81
83955	Ajustes de Ejercicios Anteriores	7,157,085.60	46,590,835.61	0.00	53,747,921.21
85	Ingresos de Gestión	242,491,514.80	0.00	59,050,386.08	301,541,900.88
855	Ingresos Financieros y Otros	33,111,910.64	0.00	28,555.21	33,140,465.85
85503	Rentabilidad de Inversiones Financieras	13,167,436.22	0.00	6,609.35	13,174,045.57
85507	Intereses de Préstamos Otorgados	19,918,476.52	0.00	21,939.00	19,940,415.52
85509	Arrendamiento de Bienes	25,997.90	0.00	6.86	26,004.76
856	Ingresos por Transferencias Corrientes Recibidas	16,276,530.88	0.00	2,073,354.46	18,349,885.34
85605	Transferencias Corrientes del Sector Público	12,270,691.28	0.00	2,073,354.46	14,344,045.74
85699	Transferencias entre Dependencias Institucionales	4,005,839.60	0.00	0.00	4,005,839.60
857	Ingresos por Transferencias de Capital Recibidas	128,279,666.79	0.00	0.00	128,279,666.79
85703	Transferencias de Capital del Sector Público	128,279,666.79	0.00	0.00	128,279,666.79
858	Ingresos por Ventas de Bienes y Servicios	5,837,467.20	0.00	70,504.91	5,907,972.11
85801	Tasas de Servicios Públicos	223,858.34	0.00	0.00	223,858.34
85805	Venta de Bienes	405,402.40	0.00	0.00	405,402.40
85807	Venta de Servicios Públicos	5,159,860.53	0.00	70,504.91	5,230,365.44


Instituto Salvadoreño de Transformación Agraria
BALANCE DE COMPROBACION
Del 1 de Enero al 31 de Marzo del 2015
(EN DOLARES)

10/04/2015

Pag. 6 de 6

Institucional

CODIGO	CONCEPTO	SALDO ANTERIOR	DEBE	HABER	SALDO ACUMULADO
85809	Venta de Desechos y Residuos	2,106.47	0.00	0.00	2,106.47
85811	Venta de Bienes Muebles	33,073.05	0.00	0.00	33,073.05
85813	Venta de Bienes Inmuebles	13,166.41	0.00	0.00	13,166.41
859	Ingresos por Actualizaciones y Ajustes	58,985,939.29	0.00	56,877,971.50	115,863,910.79
85903	Indemnizaciones y Valores no Reclamados	38,455.90	0.00	0.00	38,455.90
85909	Ingresos Diversos	2,627,632.00	0.00	5,231.24	2,632,863.24
85951	Corrección de Recursos	17,004,254.89	0.00	368,177.58	17,372,432.47
85955	Ajustes de Ejercicios Anteriores	39,315,596.50	0.00	56,504,562.68	95,820,159.18
Sub Total Título		(99,264,440.92)	49,455,143.32	59,256,213.41	(89,463,370.83)
Total		(0.00)	120,959,806.00	120,959,806.00	(0.00)




**Firma y Sello jefe de
Unidad Financiera**




**Firma y Sello
Contador**

Instituto Salvadoreño de Transformación Agraria
ESTADO DE RENDIMIENTO ECONOMICO
Del 1 de Enero al 31 de Marzo del 2015
(EN DOLARES)

10/04/2015

Pag. 1 de 2

Institucional

GASTOS DE GESTION	CORRIENTE	ANTERIOR	INGRESOS DE GESTION	CORRIENTE	ANTERIOR
Gastos en Personal	29,366,584.91	0.00	Ingresos Financieros y Otros	33,140,465.85	0.00
Remuneraciones Personal Permanente	867,228.16	0.00	Rentabilidad de Inversiones Financieras	13,174,045.57	0.00
Remuneraciones Personal Eventual	21,329,940.48	0.00	Intereses de Préstamos Otorgados	19,940,415.52	0.00
Remuneraciones por Servicios Extraordinarios	2,417,382.14	0.00	Arrendamiento de Bienes	26,004.76	0.00
Contrib. Patronales a Inst. de Seguridad Social Pública	1,613,250.97	0.00	Ingresos por Transferencias Corrientes Recibidas	18,349,885.34	0.00
Contrib. Patronales a Inst de Seguridad Social Privadas	1,105,041.88	0.00	Transferencias Corrientes del Sector Público	14,344,045.74	0.00
Indemnizaciones	1,253,155.81	0.00	Transferencias entre Dependencias Institucionales	4,005,839.60	0.00
Otras Remuneraciones	780,585.47	0.00	Ingresos por Transferencias de Capital Recibidas	128,279,666.79	0.00
Gastos en Bienes de Consumo y Servicios	9,836,548.11	0.00	Transferencias de Capital del Sector Público	128,279,666.79	0.00
Productos Alimenticios, Agropecuarios y Forestales	346,980.41	0.00	Ingresos por Ventas de Bienes y Servicios	5,907,972.11	0.00
Productos Textiles y Vestuarios	75,365.36	0.00	Tasas de Servicios Públicos	223,858.34	0.00
Materiales de Oficina, Productos de Papel e Impresos	94,467.73	0.00	Venta de Bienes	405,402.40	0.00
Productos de Cuero y Caucho	78,420.27	0.00	Venta de Servicios Públicos	5,230,365.44	0.00
Productos Químicos, Combustibles y Lubricantes	442,188.34	0.00	Venta de Desechos y Residuos	2,106.47	0.00
Minerales y Productos Derivados	86,679.63	0.00	Venta de Bienes Muebles	33,073.05	0.00
Materiales de Uso o Consumo	112,759.53	0.00	Venta de Bienes Inmuebles	13,166.41	0.00
Bienes de Uso y Consumo Diverso	922,279.83	0.00	Ingresos por Actualizaciones y Ajustes	115,863,910.79	0.00
Servicios Básicos	95,533.57	0.00	Indemnizaciones y Valores no Reclamados	38,455.90	0.00
Mantenimiento y Reparación	159,562.25	0.00	Ingresos Diversos	2,632,863.24	0.00
Servicios Comerciales	508,221.58	0.00	Corrección de Recursos	17,372,432.47	0.00
Otros Servicios y Arrendamientos Diversos	4,028,974.78	0.00	Ajustes de Ejercicios Anteriores	95,820,159.18	0.00
Arrendamientos y Derechos	142,750.66	0.00	SUB TOTAL INGRESOS	301,541,900.88	0.00
Pasajes y Viáticos	916,743.00	0.00			
Servicios Técnicos y Profesionales	1,825,621.17	0.00			
Gastos en Bienes Capitalizables	435,868.82	0.00			
Maquinarias y Equipos de Producción	23,285.18	0.00			
Equipos Médicos y de Laboratorios	860.81	0.00			
Equipos de Transporte	5,600.98	0.00			
Maquinaria, Equipo y Mobiliario Diverso	103,139.23	0.00			
Libros y Colecciones	1,711.26	0.00			
Semovientes	215,714.29	0.00			
Gastos en Activos Intangibles	85,557.07	0.00			
Gastos Financieros y Otros	110,106,948.93	0.00			
Primas y Gastos por Seguros y Comisiones Bancarias	79,753.43	0.00			
Impuestos, Tasas y Derechos	115,194.87	0.00			
Intereses y Comisiones de Títulosvalores en el Mercado Nacion	38,636,241.67	0.00			

Instituto Salvadoreño de Transformación Agraria
ESTADO DE RENDIMIENTO ECONOMICO
Del 1 de Enero al 31 de Marzo del 2015
(EN DOLARES)

Institucional

GASTOS DE GESTION	CORRIENTE	ANTERIOR
Intereses y Comisiones de la Deuda Interna	69,717,253.89	0.00
Gastos Corrientes Diversos	1,558,505.07	0.00
Gastos en Transferencias Otorgadas	47,888,644.47	0.00
Transferencias Corrientes al Sector Público	685,885.00	0.00
Transferencias de Capital al Sector Público	17,280,350.73	0.00
Transferencias Corrientes al Sector Privado	212,448.09	0.00
Transferencias de Capital al Sector Privado	25,717,924.96	0.00
Transferencias entre Dependencias Institucionales	3,992,035.69	0.00
Costos de Ventas y Cargos Calculados	44,904,977.30	0.00
Gastos por Descargo de Bienes de Larga Duración	1,941,225.55	0.00
Amortización de Inversiones Intangibles	34,086.50	0.00
Gastos por Inversiones no Recuperables	41,660,124.75	0.00
Depreciación de Bienes de Uso	1,264,619.13	0.00
Gastos por Obsolescencia, Mermas y Deterioro de Existencias	1,992.65	0.00
Gastos por Descuentos y Bonificaciones	2,928.72	0.00
Gastos de Actualizaciones y Ajustes	54,507,664.18	0.00
Gastos por Pérdidas de Inversiones Financieras	757,579.16	0.00
Gastos por Pérdidas o Daños de Bienes de Uso	2,163.81	0.00
Ajustes de Ejercicios Anteriores	53,747,921.21	0.00
SUB TOTAL GASTOS	297,047,236.72	0.00
RESULTADO DEL EJERCICIO	4,494,664.16	0.00
TOTAL DE GASTOS DE GESTION	301,541,900.88	0.00

F.

JEFE UFI



F.

CONTADOR



Instituto Salvadoreño de Transformación Agraria
ESTADO DE SITUACION FINANCIERA
al 31 de Marzo del 2015
(EN DOLARES)

10/04/2015

Pag. 1 de 3

Institucional

RECURSOS	Parcial	Total
Fondos		4,126,786.40
Disponibilidades	1,771,230.25	
Bancos Comerciales M/D	994,522.59	
Banco Central de Reserva Fondos Restringidos M/D	740,319.28	
Fondos Depósitos en Tesoro Público	36,388.38	
Anticipos de Fondos	1,858,084.54	
Anticipos a Empleados	91,637.11	
Anticipos por Servicios	1,766,036.54	
Anticipos de Fondos a Dependencias Institucionales	410.89	
Deudores Monetarios	497,471.61	
D.M. x Transferencias Corrientes Recibidas	235,075.17	
D.M. x Operaciones de Ejercicios Anteriores	262,396.44	
Inversiones Financieras		89,304,333.69
Inversiones Temporales	741,199.04	
Depósitos a Plazo en el Sector Financiero en el Interior	741,199.04	
Inversiones Permanentes	0.00	
Inversiones en Préstamos, Corto Plazo	11,275,053.50	
Préstamos de Fomento Agropecuario	11,275,053.50	
Inversiones en Préstamos, Largo Plazo	74,777,408.07	
Préstamos de Fomento Agropecuario	74,777,408.07	
Deudores Financieros	13,321.50	
Bienes Muebles e Inmuebles entregados a Terceros	9,807.31	
Deudores Monetarios por Percibir	3,514.19	
Inversiones Intangibles	56,693.17	
Seguros Pagados por Anticipado	47,457.41	
Derechos de Propiedad Intangible	86,929.51	
Amortizaciones Acumuladas	(77,693.75)	
Inversiones no Recuperables	2,440,658.41	
Inversiones Financieras en Cobranza Judicial	2,440,658.41	
Inversiones en Existencias		53,282,263.42
Existencias Institucionales	53,282,263.42	
Productos Alimenticios Agropecuarios y Forestales	3,324.49	
Productos Textiles y Vestuarios	4,269.76	
Materiales de Oficina, Productos de Papel e Impresos	9,981.19	
Productos de Cuero y Caucho	6,084.34	
Productos Químicos, Combustibles y Lubricantes	80,895.14	
Minerales y Productos Derivados	967.62	
Materiales de Uso o Consumo	36,086.16	
Bienes de Uso y Consumo Diversos	35,810.04	
Inmueble para la Venta	53,104,844.68	
Inversiones en Bienes de Uso		1,752,353.74
Bienes Depreciables	1,752,353.74	
Bienes Inmuebles	670,118.37	
Obras para Servicios de Salud y Saneamiento Ambiental	14,768.34	
Instalaciones Eléctricas y Comunicaciones	11,687.76	

Instituto Salvadoreño de Transformación Agraria
ESTADO DE SITUACION FINANCIERA
al 31 de Marzo del 2015
(EN DOLARES)

10/04/2015

Pag. 2 de 3

Institucional

RECURSOS	Parcial	Total
Maquinaria y Equipo de Producción	257,606.74	
Equipos Médicos y de Laboratorios	11,591.31	
Equipo de Transporte, Tracción y Elevación	2,645,883.29	
Maquinaria, Equipo y Mobiliario Diverso	942,188.02	
Depreciación Acumulada	(2,801,490.09)	
TOTAL RECURSOS		148,465,737.25

Instituto Salvadoreño de Transformación Agraria
ESTADO DE SITUACION FINANCIERA
al 31 de Marzo del 2015
(EN DOLARES)

10/04/2015


Pag. 3 de 3

Institucional

OBLIGACIONES	Parcial	Total
Deuda Corriente		2,115,937.32
Depósitos de Terceros	1,736,607.03	
Depósitos Ajenos	1,736,524.94	
Anticipo de Impuesto Retenido IVA	82.09	
Acreeedores Monetarios	379,330.29	
A. M. x Remuneraciones	142,512.19	
A.M. x Adquisiciones de Bienes y Servicios	216,790.03	
A.M. x Gastos Financieros y Otros	5,222.22	
A.M. x Transferencias Corrientes Otorgadas	1,283.34	
A.M. x Inversiones en Activos Fijos	2,411.47	
A.M. x Operaciones de Ejercicios Anteriores	11,111.04	
Financiamiento de Terceros		235,813,170.76
Endeudamiento Interno	164,793,866.40	
Títulosvalores en el Mercado Nacional	50,605,588.32	
Empréstitos del Gobierno Central	114,188,278.08	
Acreeedores Financieros	71,019,304.36	
Acreeedores Monetarios por Pagar	1,309,845.74	
Provisión para Financiamiento de Terceros por Aplicar	69,709,458.62	
Patrimonio Estatal		(93,958,034.99)
Patrimonio	(93,658,916.31)	
Patrimonio Instituciones Descentralizadas	21,050,512.61	
Donaciones y Legados Bienes Corporales	519,108.12	
Resultado Ejercicios Anteriores	(115,380,784.81)	
Resultado Ejercicio Corriente	152,247.77	
Detrimento Patrimonial	(299,118.68)	
Detrimentos de Fondos	(29,964.23)	
Detrimentos de Inversiones en Bienes de Uso	(269,154.45)	
RESULTADO DEL EJERCICIO	4,494,664.16	4,494,664.16
TOTAL OBLIGACIONES		148,465,737.25



F. _____
JEFE UNIDAD



F. _____
CONTADOR

Institucional

ESTRUCTURA	CORRIENTE	ANTERIOR
DISPONIBILIDADES INICIALES	1,668,893.78	0.00
DISPONIBILIDADES INICIALES	1,668,893.78	0.00
RESULTADO OPERACIONAL NETO	229,358.93	0.00
FUENTES OPERACIONALES	3,112,185.80	0.00
USOS OPERACIONALES	2,882,826.87	0.00
RESULTADO NO OPERACIONAL NETO	(127,022.46)	0.00
FUENTES NO OPERACIONALES	302,278.63	0.00
USOS NO OPERACIONALES	429,301.09	0.00
DISPONIBILIDAD FINAL	1,771,230.25	0.00

F.

JEFE UFI



F.

CONTADOR



Institucional

FUENTES	CORRIENTE	ANTERIOR
OPERACIONAL	3,112,185.80	0.00
D.M. x Venta de Bienes y Servicios	70,504.91	0.00
D.M. x Ingresos Financieros y Otros	16,488.37	0.00
D.M. x Transferencias Corrientes Recibidas	1,838,279.29	0.00
D.M. x Recuperación de Inversiones Financieras	80,280.07	0.00
D.M. x Recuperación de Inversiones Financieras Temporales	591,199.04	0.00
D.M. x Operaciones de Ejercicios Anteriores	515,434.12	0.00
NO OPERACIONAL	302,278.63	0.00
Anticipos a Empleados	2.97	0.00
Anticipos por Servicios	292,259.91	0.00
Depósitos Ajenos	10,015.75	0.00
TOTAL FUENTES	3,414,464.43	0.00

USOS	CORRIENTE	ANTERIOR
OPERACIONAL	2,882,826.87	0.00
A. M. x Remuneraciones	892,739.33	0.00
A.M. x Adquisiciones de Bienes y Servicios	96,809.61	0.00
A.M. x Gastos Financieros y Otros	5,790.42	0.00
A.M. x Transferencias Corrientes Otorgadas	689,257.60	0.00
A.M. x Inversiones en Activos Fijos	21.53	0.00
A.M. x Inversiones Financieras Temporales	591,199.04	0.00
A.M. x Operaciones de Ejercicios Anteriores	607,009.34	0.00
NO OPERACIONAL	429,301.09	0.00
Anticipos a Empleados	1.57	0.00
Anticipos por Servicios	217,122.30	0.00
Depósitos Ajenos	137,556.75	0.00
Detrimentos de Fondos	74,620.47	0.00
AUMENTO NETO DE DISPONIBILIDADES	102,336.47	0.00
TOTAL USOS	3,414,464.43	0.00

INSTITUTO SALVADOREÑO DE TRANSFORMACIÓN AGRARIA
ESTADO DE EJECUCION PRESUPUESTARIA DE EGRESOS
Reporte Acumulado Del 1 de Enero al 31 de Marzo del 2015
(EN DOLARES)

Institucional

CODIGO	CONCEPTO	CREDITO PRESUPUESTARIO	DEVENGADO	SALDO PRESUPUESTARIO
51	Remuneraciones	1,826,915.00	374,965.33	1,451,949.67
511	Remuneraciones Permanentes	1,512,727.00	321,998.68	1,190,728.32
51101	Sueldos	1,226,555.00	304,128.01	922,426.99
51103	Aguinaldos	102,215.00	0.00	102,215.00
51105	Dietas	34,015.00	1,517.05	32,497.95
51107	Beneficios Adicionales	149,942.00	16,353.62	133,588.38
512	Remuneraciones Eventuales	51,076.87	0.00	51,076.87
51201	Sueldos	41,785.00	0.00	41,785.00
51203	Aguinaldos	3,485.00	0.00	3,485.00
51207	Beneficios Adicionales	5,806.87	0.00	5,806.87
513	Remuneraciones Extraordinarias	62,556.57	5,140.91	57,415.66
51301	Horas Extraordinarias	62,556.57	5,140.91	57,415.66
514	Contribuciones Patronales a Inst de Seg Social Públicas	115,358.43	25,264.41	90,094.02
51401	Por Remuneraciones Permanentes	107,777.13	24,964.70	82,812.43
51402	Por Remuneraciones Eventuales	1,655.00	0.00	1,655.00
51403	Por Remuneraciones Extraordinarias	5,926.30	299.71	5,626.59
515	Contribuciones Patronales a Inst de Seg Social Privadas	80,478.18	17,843.38	62,634.80
51501	Por Remuneraciones Permanentes	73,560.00	17,561.08	55,998.92
51502	Por Remuneraciones Eventuales	2,820.00	0.00	2,820.00
51503	Por Remuneraciones Extraordinarias	4,098.18	282.30	3,815.88
517	Indemnizaciones	4,717.95	4,717.95	0.00
51702	Al Personal de Servicios Eventuales	4,717.95	4,717.95	0.00
54	Adquisiciones de Bienes y Servicios	2,539,135.00	312,048.38	2,227,086.62
541	Bienes de Uso y Consumo	1,273,166.13	105,228.88	1,167,937.25
54101	Productos Alimenticios para Personas	306,590.84	73,473.05	233,117.79
54102	Productos Alimenticios para Animales	30,690.00	0.00	30,690.00
54103	Productos Agropecuarios y Forestales	9,922.74	182.74	9,740.00
54104	Productos Textiles y Vestuarios	75,142.75	4,039.12	71,103.63
54105	Productos de Papel y Cartón	28,919.36	3,566.77	25,352.59
54106	Productos de Cuero y Caucho	677.95	507.85	170.10
54107	Productos Químicos	54,800.82	4,549.55	50,251.27
54108	Productos Farmacéuticos y Medicinales	81,980.00	0.00	81,980.00
54109	Llantas y Neumáticos	17,325.00	0.00	17,325.00
54110	Combustibles y Lubricantes	289,718.94	2,725.74	286,993.20
54111	Minerales no Metálicos y Productos Derivados	6,624.84	245.34	6,379.50
54112	Minerales Metálicos y Productos Derivados	7,927.74	608.24	7,319.50
54113	Materiales e Instrumental de Laboratorios y uso Médico	64.50	64.50	0.00

INSTITUTO SALVADOREÑO DE TRANSFORMACIÓN AGRARIA
ESTADO DE EJECUCION PRESUPUESTARIA DE EGRESOS
Reporte Acumulado Del 1 de Enero al 31 de Marzo del 2015
(EN DOLARES)


Institucional

CODIGO	CONCEPTO	CREDITO PRESUPUESTARIO	DEVENGADO	SALDO PRESUPUESTARIO
54114	Materiales de Oficina	4,340.00	572.03	3,767.97
54115	Materiales Informáticos	63,910.00	6,136.11	57,773.89
54116	Libros , Textos, Útiles de Enseñanza y Publicaciones	582.65	495.00	87.65
54118	Herramientas, Repuestos y Accesorios	66,211.46	3,564.06	62,647.40
54119	Materiales Eléctricos	7,864.73	997.58	6,867.15
54123	Oxígeno	7.45	7.45	0.00
54199	Bienes de Uso y Consumo Diversos	219,864.36	3,493.75	216,370.61
542	Servicios Básicos	239,328.82	58,584.46	180,744.36
54201	Servicios de Energía Eléctrica	142,319.76	38,319.76	104,000.00
54202	Servicios de Agua	25,306.56	6,289.70	19,016.86
54203	Servicios de Telecomunicaciones	71,702.50	13,975.00	57,727.50
543	Servicios Generales y Arrendamientos	622,959.79	72,794.79	550,165.00
54301	Mantenimientos y Reparaciones de Bienes Muebles	18,975.00	790.00	18,185.00
54302	Mantenimientos y Reparaciones de Vehículos	7,737.25	506.75	7,230.50
54305	Servicios de Publicidad	16,330.23	261.88	16,068.35
54306	Servicios de Vigilancia	123,361.70	16,320.00	107,041.70
54308	Servicios de Lavanderías y Planchado	354.00	60.00	294.00
54313	Impresiones, Publicaciones y Reproducciones	25,085.06	462.06	24,623.00
54316	Arrendamiento de Bienes Muebles	35,684.94	4,149.74	31,535.20
54317	Arrendamiento de Bienes Inmuebles	25,294.72	3,469.04	21,825.68
54399	Servicios Generales y Arrendamientos Diversos	370,136.89	46,775.32	323,361.57
544	Pasajes y Viáticos	192,420.26	47,740.00	144,680.26
54403	Viáticos por Comisión Interna	192,420.26	47,740.00	144,680.26
545	Consultorías, Estudios e Investigaciones	211,260.00	27,700.25	183,559.75
54503	Servicios Jurídicos	163,530.00	25,551.67	137,978.33
54504	Servicios de Contabilidad y Auditoría	31,230.00	2,148.58	29,081.42
54507	Desarrollos Informáticos	16,500.00	0.00	16,500.00
55	Gastos Financieros y Otros	126,092.00	10,357.00	115,735.00
555	Impuestos, Tasas y Derechos	15,828.77	7,381.77	8,447.00
55599	Impuestos, Tasas y Derechos Diversos	15,828.77	7,381.77	8,447.00
556	Seguros, Comisiones y Gastos Bancarios	47,661.32	25.00	47,636.32
55601	Primas y Gastos de Seguros de Personas	2,373.00	0.00	2,373.00
55602	Primas y Gastos de Seguros de Bienes	45,263.32	0.00	45,263.32
55603	Comisiones y Gastos Bancarios	25.00	25.00	0.00
557	Otros Gastos no Clasificados	62,601.91	2,950.23	59,651.68
55702	Sentencias Judiciales	53,407.00	0.00	53,407.00
55703	Multas y Costas Judiciales	1.91	1.91	0.00

INSTITUTO SALVADOREÑO DE TRANSFORMACIÓN AGRARIA
ESTADO DE EJECUCION PRESUPUESTARIA DE EGRESOS
Reporte Acumulado Del 1 de Enero al 31 de Marzo del 2015
(EN DOLARES)

Institucional

CODIGO	CONCEPTO	CREDITO PRESUPUESTARIO	DEVENGADO	SALDO PRESUPUESTARIO
55704	Comisiones y Descuentos sobre Ventas	7,385.00	2,928.72	4,456.28
55799	Gastos Diversos	1,808.00	19.60	1,788.40
56	Transferencias Corrientes	3,118,385.00	690,540.94	2,427,844.06
562	Transferencias Corrientes al Sector Público	3,069,495.00	685,885.00	2,383,610.00
56201	Transferencias Corrientes al Sector Público	3,069,495.00	685,885.00	2,383,610.00
563	Transferencias Corrientes al Sector Privado	48,890.00	4,655.94	44,234.06
56303	A Organismos sin Fines de Lucro	6,100.00	583.34	5,516.66
56304	A Personas Naturales	42,790.00	4,072.60	38,717.40
61	Inversiones en Activos Fijos	85,035.00	2,433.00	82,602.00
611	Bienes Muebles	62,740.00	0.00	62,740.00
61101	Mobiliarios	7,315.00	0.00	7,315.00
61102	Maquinarias y Equipos	6,180.00	0.00	6,180.00
61104	Equipos Informáticos	28,880.00	0.00	28,880.00
61199	Bienes Muebles Diversos	20,365.00	0.00	20,365.00
614	Intangibles	12,287.77	2,433.00	9,854.77
61403	Derechos de Propiedad Intelectual	12,287.77	2,433.00	9,854.77
616	Infraestructuras	10,007.23	0.00	10,007.23
61606	Eléctricas y Comunicaciones	10,007.23	0.00	10,007.23
Total Rubro		7,695,562.00	1,390,344.65	6,305,217.35
Total Cuenta		7,695,562.00	1,390,344.65	6,305,217.35
Total Especifico		7,695,562.00	1,390,344.65	6,305,217.35


 F. _____
JEFE UFI




 F. _____
CONTADOR



INSTITUTO SALVADOREÑO DE TRANSFORMACIÓN AGRARIA**ESTADO DE EJECUCION PRESUPUESTARIA DE INGRESOS**
Reporte Acumulado Del 1 de Enero al 31 de Marzo del 2015
(EN DOLARES)

Institucional

CODIGO	CONCEPTO	PRESUPUESTO	DEVENGADO	SALDO PRESUPUESTARIO
14	VENTA DE BIENES Y SERVICIOS	1,930.00	1,445.68	484.32
141	Venta de Bienes	180.00	0.00	180.00
14199	Ventas de Bienes Diversos	180.00	0.00	180.00
142	Ingresos por Prestación de Servicios Públicos	1,750.00	1,445.68	304.32
14299	Servicios Diversos	1,750.00	1,445.68	304.32
15	INGRESOS FINANCIEROS Y OTROS	1,050.00	223.29	826.71
152	Intereses por Préstamos	930.00	216.43	713.57
15200	A Personas Naturales	930.00	216.43	713.57
154	Arrendamientos de Bienes	120.00	6.86	113.14
15402	Arrendamientos de Bienes Inmuebles	120.00	6.86	113.14
16	TRANSFERENCIAS CORRIENTES	7,675,562.00	1,387,469.46	6,288,092.54
162	Transferencias Corrientes del Sector Público	7,675,562.00	1,387,469.46	6,288,092.54
1624200	Ramo de Agricultura y Ganadería	7,675,562.00	1,387,469.46	6,288,092.54
23	RECUPERACION DE INVERSIONES FINANCIERAS	17,020.00	4,582.18	12,437.82
232	Recuperación de Préstamos	17,020.00	4,582.18	12,437.82
23210	A Personas Naturales	17,020.00	4,582.18	12,437.82
Total Rubro		7,695,562.00	1,393,720.61	6,301,841.39
Total Cuenta		7,695,562.00	1,393,720.61	6,301,841.39
Total Especifico		7,695,562.00	1,393,720.61	6,301,841.39

F.

JEFE UFI



F.

CONTADOR

