

INSTITUTO SALVADOREÑO DE TURISMO

(ISTU)


ESTADO DE SITUACIÓN FINANCIERA


AL 30 de junio de 2014 y 2013

(En Dólares Estadounidenses- Nota 1)

RECURSOS		2014	2013	OBLIGACIONES Y PATRIMONIO	2014	2013
FONDOS		\$ 568,814.74	\$ 336,960.04	DEUDA CORRIENTE	\$ 272,612.27	\$ 289,352.56
Disponibilidades	nota 3	\$ 284,598.42	\$ 212,060.68	Depósitos de Terceros	nota 11 \$ 142,428.78	\$ 53,215.64
Anticipos de Fondos	nota 4	\$ 202,622.41	\$ 95,199.24	Acreedores Monetarios	nota 12 \$ 130,183.49	\$ 236,136.92
Deudores Monetarios	nota 5	\$ 81,593.91	\$ 29,700.12			
INVERSIONES FINANCIERAS		\$ 549,641.57	\$ 499,324.81	FINANCIAMIENTO DE TERCEROS	\$ 286,471.48	\$ 78,779.34
Deudores Financieros	nota 6	\$ 535,876.09	\$ 493,285.27	Endeudamiento Interno	nota 13 \$ 50,228.57	\$ 50,228.57
Inversiones Intangibles	nota 7	\$ 21,990.51	\$ 10,065.78	Acreedores Financieros	\$ 236,242.91	\$ 28,550.77
Derechos de propiedad intangible		\$ 4,000.00				
Amortización acumulada		\$ (12,225.03)	\$ (4,026.24)			
INVERSIONES EN EXISTENCIAS		\$ 337,011.07	\$ 324,870.22	OBLIGACIONES PROPIOS	\$ 30,772,253.22	\$ 29,484,208.68
Existencias Institucionales	nota 8	\$ 337,011.07	\$ 324,870.22	Patrimonio	\$ 27,193,879.26	\$ 26,474,964.84
				Detrimento Patrimonial	nota 14 \$ (1,030.30)	\$ (938.16)
				Resultado de Ejercicios A	\$ 3,578,704.26	\$ 3,010,182.00
INVERSIONES EN BIENES DE USO		\$ 28,397,550.94	\$ 28,157,925.75	Resultado Ejercicio Corriente	\$ 700.00	\$ 128,936.87
Bienes depreciables	nota 9	\$ 11,637,754.11	\$ 10,814,067.11			
(-) Depreciación Acumulada		\$ (4,194,820.43)	\$ (3,610,758.62)	Resultado Ejercicio	\$ 1,096,502.49	
Bienes no depreciables		\$ 20,954,617.26	\$ 20,954,617.26			
INVERSIONES EN PROYECTOS Y PROGRAMAS		\$ 2,574,821.14	\$ 662,196.63			
Inversiones en bienes privados. Nota 10		\$ 2,574,821.14	\$ 662,196.63			
Total Recursos		\$ 32,427,839.46	\$ 29,981,277.45	Total Obligaciones y Patrimonio	\$ 32,427,839.46	\$ 29,981,277.45

Las notas que se acompañan son parte integrante de los Estados Financieros.


 Sr. Luis Arnaldo Mejano
 Firma y sello del Jefe Unidad Financiera

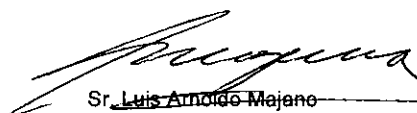




 Lic. Marco Tulio Quinteros
 Firma y sello del Contador Institucional



INSTITUTO SALVADOREÑO DE TURISMO
(ISTU)
ESTADO DE EJECUCIÓN PRESUPUESTARIA
AL 30 DE JUNIO DE 2014

<u>CORRIENTES</u> nota 17	<u>PRESUPUESTO</u>	<u>EJECUCIÓN</u>	<u>CORRIENTES Y DE CAPITAL</u> nota 18	<u>PRESUPUESTO</u>	<u>EJECUCIÓN</u>
Ventas de Bienes y Servicios	\$ 1,866,810.00	\$ 1,062,967.37	Remuneraciones	\$ 2,523,701.00	\$ 1,198,622.03
Ingresos Financieros y Otros	\$ 252,430.00	\$ 93,633.11	Adquisición de Bienes y Servicios	\$ 1,535,815.00	\$ 743,138.57
Transferencias Corrientes	\$ 2,152,560.00	\$ 1,022,375.32	Gastos Financieros y otros	\$ 138,049.00	\$ 129,700.73
Transferencias Corrientes			Inversiones en Activos Fijos	\$ 4,024,235.00	\$ 1,242,699.40
 DE CAPITAL					
Transferencias de Capital	\$ 3,950,000.00	\$ 1,241,835.42			
 TOTALES	 \$ 8,221,800.00	 \$ 3,420,811.22		 \$ 8,221,800.00	 \$ 3,314,160.73
	\$ 4,800,988.78		Superavit Presupuestario.	\$ 4,907,639.27	


 Sr. Luis Arnaldo Mejano
 Firma y sello del Jefe Unidad Financiera




 Lic. Marco Tulio Quinteros
 Firma y sello del Contador Institucional



INSTITUTO SALVADOREÑO DE TURISMO


(ISTU)

ESTADO DE FLUJO DE FONDOS


AL 30 DE JUNIO 2014

(En Dólares Estadounidenses- Nota 1)

	2014	2013		2014	2013
SALDO AL INICIO DEL AÑO	\$ 83,427.31	\$ 67,865.41			
FUENTES OPERACIONALES nota 19	\$ 3,692,402.87	\$ 2,889,731.88	<u>FUENTES NO OPERACIONALES</u>	\$ 712,597.43	\$ 223,298.09
D.M.X Venta de Bienes y Servicios	\$ 1,048,294.27	\$ 1,047,753.33	Anticipos a Empleados	\$ 4,230.11	\$ 5,326.70
D.M.X Ingresos Financieros y otros	\$ 93,312.96	\$ 90,932.62	Anticipos a Contratistas	\$ 588,163.56	\$ 177,607.00
D.M.X Transferencias Corrientes Recibida	\$ 1,020,682.14	\$ 1,018,969.84	Anticipos a Proveedores		\$ 455.84
D.M.X reintegro de fondos Ventas de Activos Fijos	\$ 24,229.02	\$ 553.88	Depósitos Ajenos	\$ 1,747.53	\$ 1,488.97
D.M.X Transferencias de Capital Recibida	\$ 1,176,927.94		Detrimentos de Fondos		
D.M.X Operaciones de Ejercicios Anteriores	\$ 328,956.54	\$ 731,522.21	Depósitos en Garantía	\$ 98,949.35	\$ 30,694.81
D.M.X Recuperación de Inversiones Financieras			Depósitos Retenciones Fiscales		
			anticipos de Impuesto Retenido IVA	\$ 19,506.88	\$ 7,704.77
			Anticipos por Servicios		\$ 20.00
			<u>MENOS :</u>		
<u>USOS OPERACIONALES</u> nota 21	\$ 4,146,372.33	\$ 2,695,912.33	<u>USOS NO OPERACIONALES</u>	\$ 57,456.86	\$ 272,922.37
A.M.X Remuneraciones	\$ 1,163,921.66	\$ 1,158,182.37	Anticipos a Empleados	\$ 16,968.86	\$ 11,006.29
A.M.X Adquisiciones de Bienes y Servicio	\$ 706,797.75	\$ 775,368.93	Anticipos pago IVA por Retención	\$ 7.44	\$ 8,794.91
A.M.X Gastos Financieros y Otros	\$ 129,700.73	\$ 69,177.01	Anticipos a Contratistas		\$ 247,625.73
A.M.X Inversiones en Activos Fijos	\$ 1,183,557.10	\$ 61,700.51	Anticipo de Impuesto Retenido IVA	\$ 15,243.61	\$ 7.44
A.M.X Operaciones de Ejercicios Anterior	\$ 962,395.09	\$ 631,483.51	Depósitos en Garantía	\$ 114.29	\$ 3,316.68
			Depósitos Ajenos	\$ 871.64	\$ 900.17
			Depósitos retenciones fiscales		
			Anticipos a Proveedores		\$ 455.84
			Anticipos por servicios		\$ 20.00
			Detrimentos de Fondos	\$ 24,251.02	\$ 795.31
SALDO AL FINAL DEL AÑO NOTA 22	\$ 284,598.42	\$ 212,060.68		\$ 770,054.29	\$ 496,220.46


 Sr. Luis Arnaldo Majano
 Firma y sello del Jefe Unidad Financiera





 Lic. Marco Tulio Quinteros
 Firma y sello del Contador Institucional




INSTITUTO SALVADOREÑO DE TURISMO
(ISTU)

ESTADO DE RENDIMIENTO ECONOMICO
DEL 01 DE JUNIO 2013 AL 30 DE JUNIO DE 2014
(En Dólares Estadounidenses- Nota 1)

	2014	2013		2014	2013
<u>GASTOS DE GESTIÓN</u> nota 15	\$ 2,239,956.17	\$ 2,015,918.07	<u>INGRESOS DE GESTIÓN</u> nota 16		\$ 1,122,023.67
Gastos en personal	\$ 1,198,622.03	\$ 1,198,252.27	Ingresos financieros y otros	\$ 73,003.19	\$ 70,588.41
Gastos en bienes de consumo y servicios	\$ 711,865.19	\$ 743,578.07	Ingresos por transferencias corrientes	\$ 1,024,062.88	\$ 1,022,831.27
Gastos en bienes Capitalizables	\$ 8,558.35	\$ 35,094.52	Recibidas		
Gastos Financieros y Otros	\$ 34,555.22	\$ 22,841.02	Ingresos por transferencias de capital	\$ 1,241,835.42	
Gastos en transferencias otorgadas			Recibidas		
Costos de ventas y cargos calculados	\$ 286,355.38	\$ 5,032.60	Ingresos por ventas de bienes y servicios	\$ 940,679.33	\$ 949,406.46
Gastos de actualizaciones y ajustes		\$ 11,119.59	Ingresos por actualizaciones y ajustes	\$ 56,877.84	\$ 102,028.80
<hr/>					
Resultado del ejercicio	\$ 1,096,502.49	\$ 128,936.87			
Total gastos de gestión	\$ 3,336,458.66	\$ 2,144,854.94	Total ingresos de gestión	\$ 3,336,458.66	\$ 2,144,854.94


 Sr. Luis Arnaldo Majano
 Firma y sello del Jefe Unidad Financiera




 Lic. Marco Tulio Quinteros
 Firma y sello del Contador Institucional

