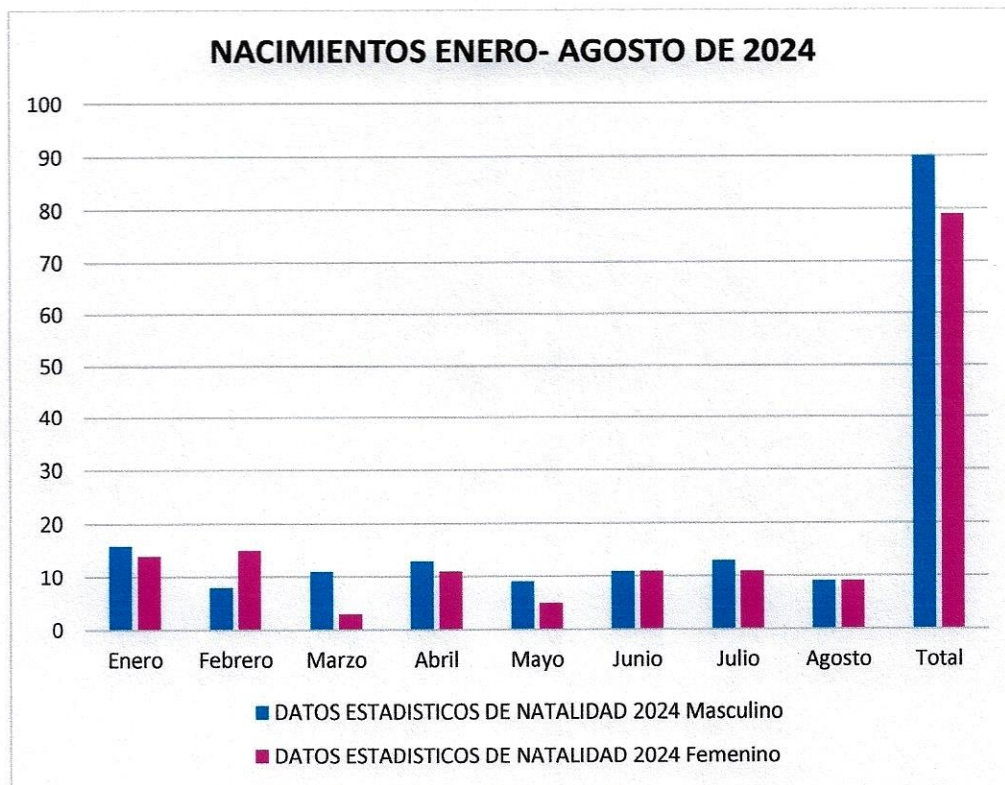




Distrito de la Ciudad de San Pedro Masahuat,
La Paz Oeste, Departamento de La Paz
Ciudad desde 1910



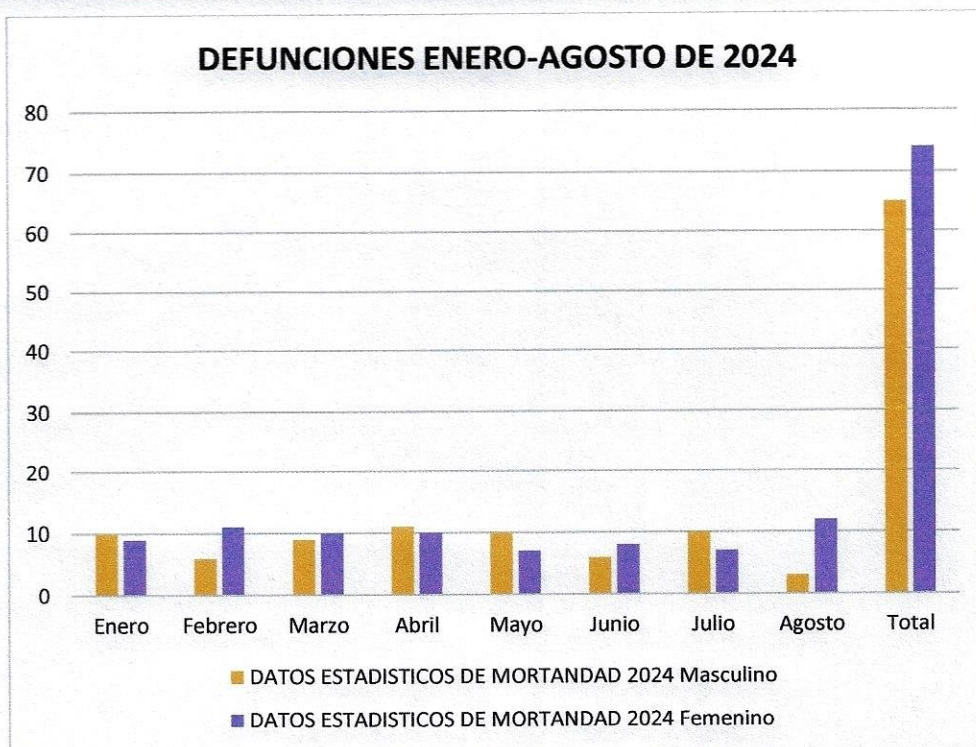
DATOS ESTADISTICOS DE NATALIDAD 2024		
Descripción	Masculino	Femenino
Enero	16	14
Febrero	8	15
Marzo	11	3
Abril	13	11
Mayo	9	5
Junio	11	11
Julio	13	11
Agosto	9	9
Total	90	79

Registradora del Estado Familiar,
Distrito de San Pedro Masahuat,
Municipio de La Paz Oeste, La Paz





Distrito de la Ciudad de San Pedro Masahuat,
La Paz Oeste, Departamento de La Paz
Ciudad desde 1910



DATOS ESTADISTICOS DE MORTANDAD 2024

Descripción	Masculino	Femenino
Enero	10	9
Febrero	6	11
Marzo	9	10
Abril	11	10
Mayo	10	7
Junio	6	8
Julio	10	7
Agosto	3	12
Total	65	74

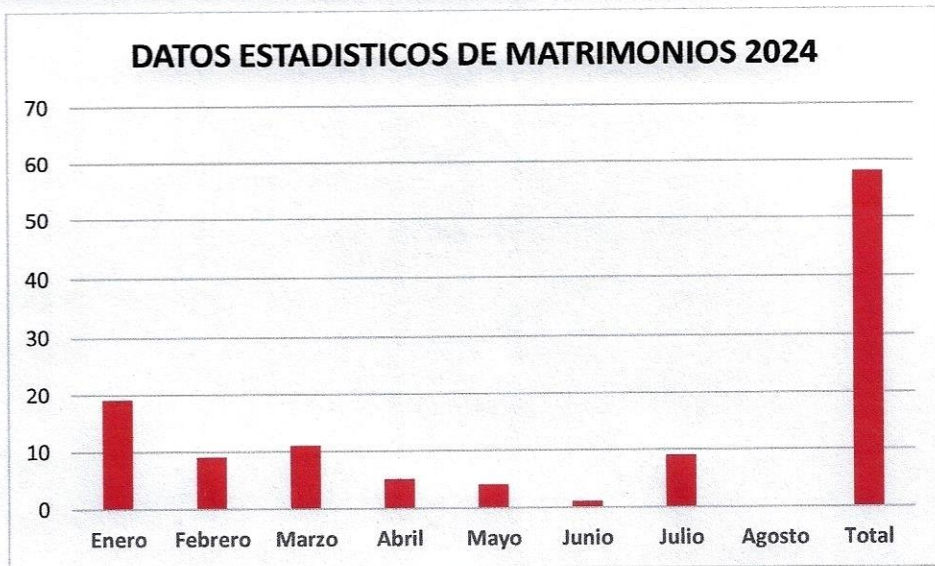
GOBIERNO DE
SAN PEDRO MASAHUAT

Registradora del Estado Familiar,
Distrito de San Pedro Masahuat,
Municipio de La Paz Oeste, La Paz





Distrito de la Ciudad de San Pedro Masahuat,
La Paz Oeste, Departamento de La Paz
Ciudad desde 1910



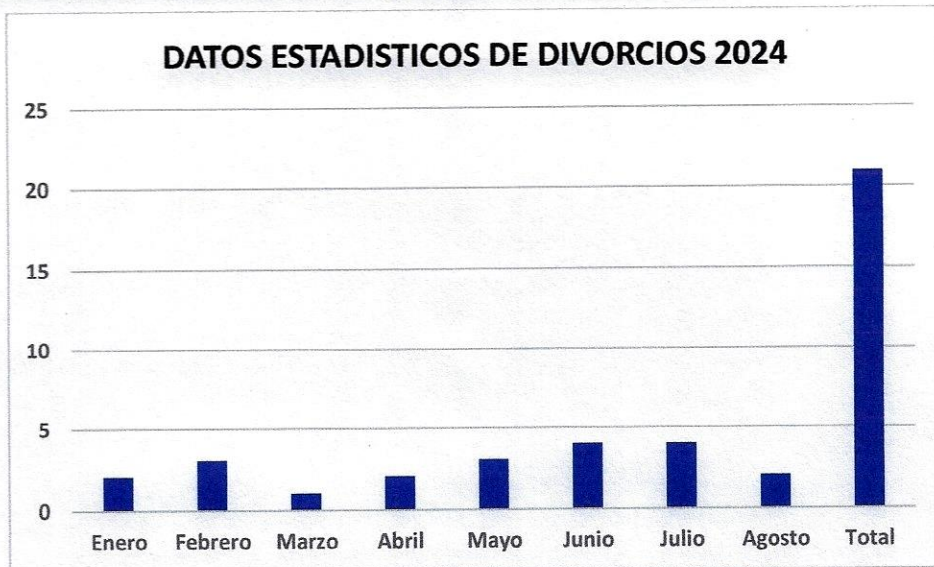
Descripción	DATOS ESTADISTICOS DE MATRIMONIOS 2024
Enero	19
Febrero	9
Marzo	11
Abril	5
Mayo	4
Junio	1
Julio	9
Agosto	0
Total	58

Registradora del Estado Familiar,
Distrito de San Pedro Masahuat,
Municipio de La Paz Oeste, La Paz





Distrito de la Ciudad de San Pedro Masahuat,
La Paz Oeste, Departamento de La Paz
Ciudad desde 1910



Descripción	DATOS ESTADISTICOS DE DIVORCIOS 2024
Enero	2
Febrero	3
Marzo	1
Abril	2
Mayo	3
Junio	4
Julio	4
Agosto	2
Total	21

GOBIERNO DE
Registradora del Estado Familiar,
Distrito de San Pedro Masahuat,
Municipio de La Paz Oeste, La Paz
SAN PEDRO MASAHUAT

