

rama de Relaciones Exteriores
ESTADO DE RENDIMIENTO ECONOMICO

Del 1 de Enero al 31 de Diciembre (Definitivo) del 2015
(EN DOLARES)

20/01/2016

Pag. 1 de 2


Institucional

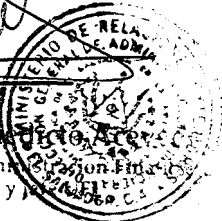
GASTOS DE GESTION	CORRIENTE	ANTERIOR	INGRESOS DE GESTION	CORRIENTE	ANTERIOR
Gastos de Inversiones Públicas	9,183,167.84	0.00	Ingresos por Transferencias Corrientes Recibidas	0.00	0.00
Proyectos y Programas de Desarrollo Social Diversos	9,179,078.38	0.00	Transferencias Corrientes de Aporte Fiscal	0.00	0.00
Proyectos y Programas de Fomento Comercial	4,089.46	0.00	Ingresos por Transferencias de Capital Recibidas	10,546,040.96	0.00
Gastos en Personal	0.00	0.00	Transferencias de Capital de Aporte Fiscal	10,546,040.96	0.00
Remuneraciones Personal Permanente	0.00	0.00	Ingresos por Actualizaciones y Ajustes	722.05	0.00
Remuneraciones Personal Eventual	0.00	0.00	Ajustes de Ejercicios Anteriores	722.05	0.00
Remuneraciones por Servicios Extraordinarios	0.00	0.00	SUB TOTAL INGRESOS	10,546,763.01	0.00
Contrib. Patronales a Inst. de Seguridad Social Pública	0.00	0.00			
Contrib. Patronales a Inst de Seguridad Social Privadas	0.00	0.00			
Gastos de Representación	0.00	0.00			
Indemnizaciones	0.00	0.00			
Gastos en Bienes de Consumo y Servicios	0.00	0.00			
Productos Alimenticios, Agropecuarios y Forestales	0.00	0.00			
Productos Textiles y Vestuarios	0.00	0.00			
Materiales de Oficina, Productos de Papel e Impresos	0.00	0.00			
Productos de Cuero y Caucho	0.00	0.00			
Productos Químicos, Combustibles y Lubricantes	0.00	0.00			
Minerales y Productos Derivados	0.00	0.00			
Materiales de Uso o Consumo	0.00	0.00			
Bienes de Uso y Consumo Diverso	0.00	0.00			
Servicios Básicos	0.00	0.00			
Mantenimiento y Reparación	0.00	0.00			
Servicios Comerciales	0.00	0.00			
Otros Servicios y Arrendamientos Diversos	0.00	0.00			
Arrendamientos y Derechos	0.00	0.00			
Pasajes y Viáticos	0.00	0.00			
Servicios Técnicos y Profesionales	0.00	0.00			
Gastos en Bienes Capitalizables	0.00	0.00			
Maquinaria, Equipo y Mobiliario Diverso	0.00	0.00			
Gastos en Activos Intangibles	0.00	0.00			
Gastos Financieros y Otros	0.00	0.00			
Primas y Gastos por Seguros y Comisiones Bancarias	0.00	0.00			
Impuestos, Tasas y Derechos	0.00	0.00			
Gastos Corrientes Diversos	0.00	0.00			
Gastos en Transferencias Otorgadas	0.00	0.00			
Transferencias Corrientes al Sector Externo	0.00	0.00			


Ministerio de Relaciones Exteriores
ESTADO DE RENDIMIENTO ECONOMICO
 Del 1 de Enero al 31 de Diciembre (Definitivo) del 2015
 (EN DOLARES)

Institucional

GASTOS DE GESTION	CORRIENTE	ANTERIOR
Costos de Ventas y Cargos Calculados	0.00	0.00
Gastos por Descargo de Bienes de Larga Duración	0.00	0.00
Amortización de Inversiones Intangibles	0.00	0.00
Depreciación de Bienes de Uso	0.00	0.00
Gastos de Actualizaciones y Ajustes	0.00	0.00
Ajustes de Ejercicios Anteriores	0.00	0.00
SUB TOTAL GASTOS	9,183,167.84	0.00
RESULTADO DEL EJERCICIO	1,363,595.17	0.00
TOTAL DE GASTOS DE GESTION	10,546,763.01	0.00

F. 
JEFE UFI
Lic. Salomón Benítez
 Director General de Administración Financiera
 Institucional y



F. 
CONTADOR

