

mo de Relaciones Exteriores
ESTADO DE RENDIMIENTO ECONOMICO
 Del 1 de Enero al 30 de Junio del 2015
 (EN DOLARES)

06/07/2015
 Pag. 1 de 2

Institucional

GASTOS DE GESTION	CORRIENTE	ANTERIOR	INGRESOS DE GESTION	CORRIENTE	ANTERIOR
Gastos de Inversiones Públicas	11,329,235.38	0.00	Ingresos por Transferencias Corrientes Recibidas	20,351,769.61	0.00
Proyectos y Programas de Desarrollo Social Diversos	10,767,093.03	0.00	Transferencias Corrientes de Aporte Fiscal	20,351,769.61	0.00
Proyectos y Programas de Fomento Comercial	562,142.35	0.00	Ingresos por Transferencias de Capital Recibidas	12,822,647.91	0.00
Gastos en Personal	14,180,296.22	0.00	Transferencias de Capital de Aporte Fiscal	12,822,647.91	0.00
Remuneraciones Personal Permanente	4,711,825.86	0.00	Ingresos por Actualizaciones y Ajustes	7,224.43	0.00
Remuneraciones Personal Eventual	8,431,768.06	0.00	Ajustes de Ejercicios Anteriores	7,224.43	0.00
Remuneraciones por Servicios Extraordinarios	19,008.46	0.00	SUB TOTAL INGRESOS	33,181,641.95	0.00
Contrib. Patronales a Inst. de Seguridad Social Pública	203,409.45	0.00	RESULTADO DEL EJERCICIO	249,881.59	0.00
Contrib. Patronales a Inst de Seguridad Social Privadas	726,282.77	0.00	TOTAL DE INGRESOS DE GESTION	33,431,523.54	0.00
Gastos de Representación	13,714.32	0.00			
Indemnizaciones	74,287.30	0.00			
Gastos en Bienes de Consumo y Servicios	7,366,478.66	0.00			
Productos Alimenticios, Agropecuarios y Forestales	111,353.98	0.00			
Productos Textiles y Vestuarios	5,991.21	0.00			
Materiales de Oficina, Productos de Papel e Impresos	207,032.90	0.00			
Productos de Cuero y Caucho	5,075.87	0.00			
Productos Químicos, Combustibles y Lubricantes	262,915.76	0.00			
Minerales y Productos Derivados	3,834.29	0.00			
Materiales de Uso o Consumo	67,992.03	0.00			
Bienes de Uso y Consumo Diverso	118,860.66	0.00			
Servicios Básicos	1,189,120.61	0.00			
Mantenimiento y Reparación	227,515.92	0.00			
Servicios Comerciales	368,894.87	0.00			
Otros Servicios y Arrendamientos Diversos	342,177.06	0.00			
Arrendamientos y Derechos	3,290,341.47	0.00			
Pasajes y Viáticos	1,046,554.25	0.00			
Servicios Técnicos y Profesionales	118,817.78	0.00			
Gastos en Bienes Capitalizables	1,255.45	0.00			
Maquinaria, Equipo y Mobiliario Diverso	628.76	0.00			
Gastos en Activos Intangibles	626.69	0.00			
Gastos Financieros y Otros	488,372.80	0.00			
Primas y Gastos por Seguros y Comisiones Bancarias	433,101.97	0.00			
Impuestos, Tasas y Derechos	50,518.54	0.00			
Gastos Corrientes Diversos	4,752.29	0.00			
Gastos en Transferencias Otorgadas	47,853.00	0.00			
Transferencias Corrientes al Sector Externo	47,853.00	0.00			


Ministerio de Relaciones Exteriores
ESTADO DE RENDIMIENTO ECONOMICO
 Del 1 de Enero al 30 de Junio del 2015
 (EN DOLARES)


06/07/2015


Pag. 2 de 2

Institucional

GASTOS DE GESTION	CORRIENTE	ANTERIOR
Costos de Ventas y Cargos Calculados	17,821.60	0.00
Gastos por Descargo de Bienes de Larga Duración	12,151.98	0.00
Amortización de Inversiones Intangibles	3,326.99	0.00
Depreciación de Bienes de Uso	2,342.63	0.00
Gastos de Actualizaciones y Ajustes	210.43	0.00
Ajustes de Ejercicios Anteriores	210.43	0.00
SUB TOTAL GASTOS	33,431,523.54	0.00

F. 
JEFE UFI
 Lic. Salomón benedicto A.
 Director General de Administración Financiera
 Institucional y jefe UFI



F. 
CONTADOR

