

Superintendencia de Competencia
ESTADO DE SITUACION FINANCIERA
al 31 de Diciembre (Definitivo) del 2017
(EN DOLARES)

19/01/2018

Pag. 1 de 4

Institucional

RECURSOS	Parcial	Total
Fondos		198,188.97
Disponibilidades	195,138.97	
Bancos Comerciales M/D	141,419.55	
Banco Comerciales M	141,419.55	
Fondos Depósitos en Tesoro Público	53,719.42	
Fondos en Depósitos en Tesoro Público	53,719.42	
Anticipos de Fondos	3,050.00	
Anticipos a Empleados	3,000.00	
Anticipos a Empleados	3,000.00	
Anticipos por Servicios	50.00	
Anticipos por Otros Servicios	50.00	
Deudores Monetarios	0.00	
Inversiones Financieras		24,843.06
Deudores Financieros	2,202.99	
Deudores Monetarios por Percibir	2,202.99	
DMP x D.M. x Transferencias Corrientes Recibidas	2,202.99	
Inversiones Intangibles	22,640.07	
Seguros Pagados por Anticipado	14,697.71	
Primas y Gastos de Seguros de Personas	14,427.79	
Primas y Gastos de Seguros de Bienes	269.92	
Mantenimiento y Reparación Pagados x Anticipado	354.04	
Mantenimiento y Reparaciones de Vehículos	354.04	
Derechos de Propiedad Intangible	21,039.33	
Derechos de Propiedad Intelectual	19,056.18	
Derechos Intangibles Diversos	1,983.15	
Amortizaciones Acumuladas	(13,451.01)	
Amortizaciones Acumuladas	(13,451.01)	
Inversiones en Existencias		7,339.67
Existencias Institucionales	7,339.67	
Materiales de Oficina, Productos de Papel e Impresos	3,005.88	
Productos de Papel y Cartón	2,245.76	
Materiales de Oficina	760.12	
Productos Químicos, Combustibles y Lubricantes	95.11	
Productos Químicos	95.11	
Materiales de Uso o Consumo	4,237.08	
Materiales Informáticos	4,073.50	
Materiales Eléctricos	163.58	
Bienes de Uso y Consumo Diversos	1.60	
Bienes de Uso y Consumo Diversos	1.60	
Inversiones en Bienes de Uso		100,741.76
Bienes Depreciables	86,776.76	
Equipo de Transporte, Tracción y Elevación	87,684.83	
Vehículos de Transporte	87,684.83	
Maquinaria, Equipo y Mobiliario Diverso	333,072.82	
Mobiliarios	77,826.93	

Superintendencia de Competencia
ESTADO DE SITUACION FINANCIERA
al 31 de Diciembre (Definitivo) del 2017
(EN DOLARES)

19/01/2018

Pag. 2 de 4

Institucional

RECURSOS	Parcial	Total
Maquinarias y Equipos	14,490.08	
Equipos Informáticos	191,536.16	
Bienes Muebles Diversos	49,219.65	
Depreciación Acumulada	(333,980.89)	
Equipo de Transporte, Tracción y Elevación	(78,916.34)	
Maquinaria, Equipo y Mobiliario Diverso	(255,064.55)	
Bienes no Depreciables	13,965.00	
Obras de Arte, Libros y Colecciones	13,965.00	
Obras de Arte y Culturales	12,800.00	
Libros y Colecciones	1,165.00	
Inversiones en Proyectos y Programas		0.00
Inversiones en Bienes de Uso Público	0.00	
Costos Acumulados de la Inversión	40,000.00	
COSTOS ACUMULADOS DE LA INVERSIÓN	40,000.00	
Aplicación Inversiones Públicas	(40,000.00)	
Aplicación Inversiones Públicas	(40,000.00)	
TOTAL RECURSOS		331,113.46

Superintendencia de Competencia
ESTADO DE SITUACION FINANCIERA
al 31 de Diciembre (Definitivo) del 2017
(EN DOLARES)

19/01/2018

Pag. 3 de 4

Institucional

OBLIGACIONES	Parcial	Total
Deuda Corriente		57,280.24
Depósitos de Terceros	57,280.24	
Depósitos Ajenos	55,005.08	
Depósitos Ajenos	1,281.93	
Embargos Judiciales	53,723.15	
Depósitos Retenciones Fiscales	2,177.81	
Depósitos Retenciones Fiscales	2,177.81	
Anticipo de Impuesto Retenido IVA	97.35	
Tesoro Publico (DGT)	97.35	
Acreeedores Monetarios	0.00	
Financiamiento de Terceros		92,861.90
Acreeedores Financieros	92,861.90	
Acreeedores Monetarios por Pagar	92,861.90	
Acreeedores Monetarios por Pagar	92,861.90	
Patrimonio Estatal		196,971.32
Patrimonio	196,971.32	
Patrimonio Instituciones Descentralizadas	41,213.45	
Patrimonio Instituciones Descentralizadas	41,213.45	
Donaciones y Legados Bienes Corporales	53,357.95	
Donaciones y Legados Bienes Corporales	53,357.95	
Resultado Ejercicios Anteriores	117,478.43	
Resultado Ejercicios Anteriores	159,919.91	
Resultado de Ejercicios Anteriores 2007	29,408.27	
Resultado de Ejercicios Anteriores 2008	7,719.49	
Resultado de Ejercicios Anteriores 2009	(33,065.45)	
Resultado de Ejercicios Anteriores 2010	(2,818.92)	
Resultado de Ejercicios Anteriores 2011	(3,325.19)	
Resultado de Ejercicios Anteriores 2012	18,948.14	
Resultado de Ejercicios Anteriores 2013	(3,037.87)	
Resultado de Ejercicios Anteriores 2014	31,430.88	
Resultado de Ejercicios Anteriores 2015	(70,008.31)	
Resultado de Ejercicios Anteriores 2016	(17,692.52)	
Resultado Ejercicio Corriente	(15,078.51)	
Resultado Ejercicio Corriente	(15,078.51)	


Superintendencia de Competencia
ESTADO DE SITUACION FINANCIERA
al 31 de Diciembre (Definitivo) del 2017
(EN DOLARES)

19/01/2018

Pag. 4 de 4

Institucional

OBLIGACIONES	Parcial	Total
RESULTADO DEL EJERCICIO	(16,000.00)	(16,000.00)
TOTAL OBLIGACIONES		331,113.46

F. 
JEFE UFI



F. 
CONTADOR



Superintendencia de Competencia
ESTADO DE RENDIMIENTO ECONOMICO
Del 1 de Enero al 31 de Diciembre (Definitivo) del 2017
(EN DOLARES)

Institucional

GASTOS DE GESTIÓN	INGRESOS DE GESTIÓN		ANTERIOR	CORRIENTE	ANTERIOR	CORRIENTE	ANTERIOR
	Ingresos por Transferencias Corrientes Recibidas	Transferencias Corrientes del Sector Público					
Gastos de Inversiones Públicas	0.00	0.00	0.00	0.00	0.00	0.00	0.00
Proyectos y Programas de Fomento Diversos	0.00	0.00	0.00	0.00	0.00	0.00	0.00
Proyectos y Programas de Fomento Diversos	0.00	0.00	0.00	0.00	0.00	0.00	0.00
Gastos en Personal	0.00	0.00	0.00	0.00	0.00	0.00	0.00
Remuneraciones Personal Permanente	0.00	0.00	0.00	0.00	0.00	0.00	0.00
Dietas	0.00	0.00	0.00	0.00	0.00	0.00	0.00
Remuneraciones Personal Eventual	0.00	0.00	0.00	0.00	0.00	0.00	0.00
Sueldos	0.00	0.00	0.00	0.00	0.00	0.00	0.00
Aguiñaldos	0.00	0.00	0.00	0.00	0.00	0.00	0.00
Beneficios Adicionales	0.00	0.00	0.00	0.00	0.00	0.00	0.00
Contrib. Patronales a Inst. de Seguridad Social Pública	0.00	0.00	0.00	0.00	0.00	0.00	0.00
Por Remuneraciones Eventuales	0.00	0.00	0.00	0.00	0.00	0.00	0.00
Contrib. Patronales a Inst de Seguridad Social Privadas	0.00	0.00	0.00	0.00	0.00	0.00	0.00
Por Remuneraciones Eventuales	0.00	0.00	0.00	0.00	0.00	0.00	0.00
Indemnizaciones	0.00	0.00	0.00	0.00	0.00	0.00	0.00
Al Personal de Servicios Eventuales	0.00	0.00	0.00	0.00	0.00	0.00	0.00
Gastos en Bienes de Consumo y Servicios	0.00	0.00	0.00	0.00	0.00	0.00	0.00
Productos Alimenticios, Agropecuarios y Forestales	0.00	0.00	0.00	0.00	0.00	0.00	0.00
Productos Alimenticios para Personas	0.00	0.00	0.00	0.00	0.00	0.00	0.00
Productos Textiles y Vestuarios	0.00	0.00	0.00	0.00	0.00	0.00	0.00
Productos Textiles y Vestuarios	0.00	0.00	0.00	0.00	0.00	0.00	0.00
Materiales de Oficina, Productos de Papel e Impresos	0.00	0.00	0.00	0.00	0.00	0.00	0.00
Productos de Papel y Cartón	0.00	0.00	0.00	0.00	0.00	0.00	0.00
Materiales de Oficina	0.00	0.00	0.00	0.00	0.00	0.00	0.00
Libros, Textos, Útiles de Enseñanza y Publicaciones	0.00	0.00	0.00	0.00	0.00	0.00	0.00
Productos Químicos, Combustibles y Lubricantes	0.00	0.00	0.00	0.00	0.00	0.00	0.00
Productos Químicos	0.00	0.00	0.00	0.00	0.00	0.00	0.00
Productos Farmacéuticos y Medicinales	0.00	0.00	0.00	0.00	0.00	0.00	0.00
Combustibles y Lubricantes	0.00	0.00	0.00	0.00	0.00	0.00	0.00
Minerales y Productos Derivados	0.00	0.00	0.00	0.00	0.00	0.00	0.00
Minerales no Metálicos y Productos Derivados	0.00	0.00	0.00	0.00	0.00	0.00	0.00
Minerales Metálicos y Productos Derivados	0.00	0.00	0.00	0.00	0.00	0.00	0.00
Materiales de Uso o Consumo	0.00	0.00	0.00	0.00	0.00	0.00	0.00
Materiales Informáticos	0.00	0.00	0.00	0.00	0.00	0.00	0.00
Materiales Eléctricos	0.00	0.00	0.00	0.00	0.00	0.00	0.00
Bienes de Uso y Consumo Diverso	0.00	0.00	0.00	0.00	0.00	0.00	0.00
SUB TOTAL INGRESOS	16,000.00	16,000.00	0.00	0.00	0.00	0.00	0.00
RESULTADO DEL EJERCICIO	0.00	16,000.00	0.00	16,000.00	0.00	0.00	0.00
TOTAL DE INGRESOS DE GESTIÓN	0.00	16,000.00	0.00	16,000.00	0.00	0.00	0.00

Superintendencia de Competencia
ESTADO DE RENDIMIENTO ECONOMICO
 Del 1 de Enero al 31 de Diciembre (Definitivo) del 2017
 (EN DOLARES)


Institucional

GASTOS DE GESTIÓN	CORRIENTE	ANTERIOR
Herramientas, Repuestos y Accesorios	0.00	0.00
Bienes de Uso y Consumo Diversos	0.00	0.00
Servicios Básicos	0.00	0.00
Servicios de Energía Eléctrica	0.00	0.00
Servicios de Agua	0.00	0.00
Servicios de Telecomunicaciones	0.00	0.00
Servicios de Correos	0.00	0.00
Mantenimiento y Reparación	0.00	0.00
Mantenimientos y Reparaciones de Bienes Muebles	0.00	0.00
Mantenimientos y Reparaciones de Vehículos	0.00	0.00
Servicios Comerciales	0.00	0.00
Servicios de Publicidad	0.00	0.00
Impresiones, Publicaciones y Reproducciones	0.00	0.00
Otros Servicios y Arrendamientos Diversos	0.00	0.00
Atenciones Oficiales	0.00	0.00
Servicios Generales y Arrendamientos Diversos	0.00	0.00
Arrendamientos y Derechos	0.00	0.00
De Bienes Muebles	0.00	0.00
De Bienes Inmuebles	0.00	0.00
Pasajes y Viáticos	0.00	0.00
Pasajes al Interior	0.00	0.00
Pasajes al Exterior	0.00	0.00
Viáticos por Comisión Interna	0.00	0.00
Viáticos por Comisión Externa	0.00	0.00
Servicios Técnicos y Profesionales	0.00	0.00
Servicios de Contabilidad y Auditoría	0.00	0.00
Servicios de Capacitación	0.00	0.00
Consultorías, Estudios e Investigaciones Diversas	0.00	0.00
Gastos en Bienes Capitalizables	0.00	0.00
Maquinaria, Equipo y Mobiliario Diverso	0.00	0.00
Mobiliarios	0.00	0.00
Equipos Informáticos	0.00	0.00
Bienes Muebles Diversos	0.00	0.00
Libros y Colecciones	0.00	0.00
Libros y Colecciones	0.00	0.00
Gastos en Activos Intangibles	0.00	0.00
Derechos de Propiedad Intelectual	0.00	0.00

Superintendencia de Competencia
ESTADO DE RENDIMIENTO ECONOMICO
 Del 1 de Enero al 31 de Diciembre (Definitivo) del 2017
 (EN DOLARES)

Institucional

GASTOS DE GESTIÓN	CORRIENTE	ANTERIOR
Gastos Financieros y Otros	0.00	0.00
Primas y Gastos por Seguros y Comisiones Bancarias	0.00	0.00
Primas y Gastos de Seguros de Personas	0.00	0.00
Primas y Gastos de Seguros de Bienes	0.00	0.00
Comisiones y Gastos Bancarios	0.00	0.00
Impuestos, Tasas y Derechos	0.00	0.00
Impuestos, Tasas y Derechos Diversos	0.00	0.00
Costos de Ventas y Cargos Calculados	0.00	0.00
Amortización de Inversiones Intangibles	0.00	0.00
Amortización de Inversiones Intangibles	0.00	0.00
Depreciación de Bienes de Uso	0.00	0.00
Depreciación de Bienes de Uso	0.00	0.00
Gastos de Actualizaciones y Ajustes	0.00	0.00
Ajustes de Ejercicios Anteriores	0.00	0.00
Ajustes de Ejercicios Anteriores	0.00	0.00
SUB TOTAL GASTOS	16,000.00	0.00

F. 
JEFE UFI


F. 
CONTADOR



Superintendencia de Competencia
ESTADO DE FLUJO DE FONDOS
 Del 1 de Enero al 31 de Diciembre (Definitivo) del 2017
 (EN DOLARES)

Institucional

ESTRUCTURA	CORRIENTE	ANTERIOR
DISPONIBILIDADES INICIALES	123,598.33	0.00
DISPONIBILIDADES INICIALES	123,598.33	0.00
RESULTADO OPERACIONAL NETO	78,562.75	0.00
FUENTES OPERACIONALES	2,659,569.34	0.00
USOS OPERACIONALES	2,581,006.59	0.00
RESULTADO NO OPERACIONAL NETO	(7,022.11)	0.00
FUENTES NO OPERACIONALES	49,348.60	0.00
USOS NO OPERACIONALES	56,370.71	0.00
DISPONIBILIDAD FINAL	195,138.97	0.00

F. 
 JEFE UFI



F. 
 CONTADOR



Superintendencia de Competencia

FLUJO DE FONDOS -COMPOSICION-

Del 1 de Enero al 31 de Diciembre (Definitivo) del 2017

(EN DOLARES)

Institucional

FUENTES	CORRIENTE	ANTERIOR	USOS	CORRIENTE	ANTERIOR
OPERACIONAL	2,659,569.34	0.00	OPERACIONAL	2,581,006.59	0.00
D.M. x Transferencias Corrientes Recibidas	2,402,120.21	0.00	A. M. x Remuneraciones	1,814,106.22	0.00
D.M. x Operaciones de Ejercicios Anteriores	257,449.13	0.00	A.M. x Adquisiciones de Bienes y Servicios	320,387.73	0.00
			A.M. x Gastos Financieros y Otros	175,821.76	0.00
NO OPERACIONAL	49,348.60	0.00	A.M. x Inversiones en Activos Fijos	14,124.39	0.00
Anticipos a Empleados	3,000.00	0.00	A.M. x Operaciones de Ejercicios Anteriores	255,566.49	0.00
Anticipos por Servicios	89.66	0.00			
Depósitos Ajenos	29,192.48	0.00	NO OPERACIONAL	56,370.71	0.00
Depósitos Retenciones Fiscales	15,898.25	0.00	Anticipos a Empleados	3,000.00	0.00
Anticipo de Impuesto Retenido IVA	1,168.20	0.00	Anticipos por Servicios	137.68	0.00
			Depósitos Ajenos	22,056.54	0.00
			Depósitos Retenciones Fiscales	30,008.29	0.00
			Anticipo de Impuesto Retenido IVA	1,168.20	0.00
- TOTAL FUENTES -	2,708,917.94	0.00			
			AUMENTO NETO DE DISPONIBILIDADES	71,540.64	0.00
			- TOTAL USOS -	2,708,917.94	0.00

SUPERINTENDENCIA DE COMPETENCIA
ESTADO DE EJECUCION PRESUPUESTARIA DE EGRESOS
Reporte Acumulado Del 1 de Enero al 31 de Diciembre (Definitivo) del 2017
(EN DOLARES)

Institucional

CODIGO	CONCEPTO	CREDITO PRESUPUESTARIO	DEVENGADO	SALDO PRESUPUESTARIO
51	Remuneraciones	1,856,185.00	1,814,106.22	42,078.78
511	Remuneraciones Permanentes	24,000.00	18,200.00	5,800.00
51105	Dietas	24,000.00	18,200.00	5,800.00
512	Remuneraciones Eventuales	1,680,873.30	1,647,725.10	33,148.20
51201	Sueldos	1,373,403.50	1,346,754.96	26,648.54
51203	Aguinaldos	114,235.00	111,667.70	2,567.30
51207	Beneficios Adicionales	193,234.80	189,302.44	3,932.36
514	Contribuciones Patronales a Inst de Seg Social Públicas	57,899.03	54,768.83	3,130.20
51402	Por Remuneraciones Eventuales	57,899.03	54,768.83	3,130.20
515	Contribuciones Patronales a Inst de Seg Social Privadas	90,813.35	90,812.97	0.38
51502	Por Remuneraciones Eventuales	90,813.35	90,812.97	0.38
517	Indemnizaciones	2,599.32	2,599.32	0.00
51702	Al Personal de Servicios Eventuales	2,599.32	2,599.32	0.00
54	Adquisiciones de Bienes y Servicios	399,321.94	386,117.72	13,204.22
541	Bienes de Uso y Consumo	29,712.54	24,108.83	5,603.71
54101	Productos Alimenticios para Personas	3,921.33	2,921.33	1,000.00
54104	Productos Textiles y Vestuarios	1,629.40	1,629.40	0.00
54105	Productos de Papel y Cartón	5,366.37	5,116.37	250.00
54107	Productos Químicos	649.63	649.63	0.00
54108	Productos Farmacéuticos y Medicinales	30.61	30.61	0.00
54110	Combustibles y Lubricantes	3,250.00	2,903.00	347.00
54111	Minerales no Metálicos y Productos Derivados	19.85	19.85	0.00
54112	Minerales Metálicos y Productos Derivados	47.05	47.05	0.00
54114	Materiales de Oficina	1,013.78	1,013.78	0.00
54115	Materiales Informáticos	5,444.40	5,444.40	0.00
54116	Libros , Textos, Útiles de Enseñanza y Publicaciones	1,490.75	590.75	900.00
54118	Herramientas, Repuestos y Accesorios	501.60	501.60	0.00
54119	Materiales Eléctricos	240.63	240.63	0.00
54199	Bienes de Uso y Consumo Diversos	6,107.14	3,000.43	3,106.71
542	Servicios Básicos	30,181.08	29,937.83	243.25
54201	Servicios de Energía Eléctrica	10,209.23	10,209.17	0.06
54202	Servicios de Agua	1,599.54	1,599.54	0.00
54203	Servicios de Telecomunicaciones	17,880.35	17,637.16	243.19
54204	Servicios de Correos	491.96	491.96	0.00
543	Servicios Generales y Arrendamientos	277,966.28	271,004.52	6,961.76
54301	Mantenimientos y Reparaciones de Bienes Muebles	2,312.39	2,312.39	0.00
54302	Mantenimientos y Reparaciones de Vehículos	10,203.84	10,034.95	168.89

SUPERINTENDENCIA DE COMPETENCIA
ESTADO DE EJECUCION PRESUPUESTARIA DE EGRESOS
Reporte Acumulado Del 1 de Enero al 31 de Diciembre (Definitivo) del 2017
(EN DOLARES)

Institucional

CODIGO	CONCEPTO	CREDITO PRESUPUESTARIO	DEVENGADO	SALDO PRESUPUESTARIO
54305	Servicios de Publicidad	11,994.62	11,994.62	0.00
54313	Impresiones, Publicaciones y Reproducciones	1,797.37	1,797.37	0.00
54314	Atenciones Oficiales	47,442.51	47,442.51	0.00
54316	Arrendamiento de Bienes Muebles	1,010.00	1,010.00	0.00
54317	Arrendamiento de Bienes Inmuebles	136,070.00	136,070.00	0.00
54399	Servicios Generales y Arrendamientos Diversos	67,135.55	60,342.68	6,792.87
544	Pasajes y Viáticos	40,699.65	40,699.65	0.00
54401	Pasajes al Interior	1,800.22	1,800.22	0.00
54402	Pasajes al Exterior	20,429.17	20,429.17	0.00
54403	Viáticos por Comisión Interna	196.80	196.80	0.00
54404	Viáticos por Comisión Externa	18,273.46	18,273.46	0.00
545	Consultorías, Estudios e Investigaciones	20,762.39	20,366.89	395.50
54504	Servicios de Contabilidad y Auditoría	2,500.00	2,500.00	0.00
54505	Servicios de Capacitación	5,248.60	4,853.10	395.50
54599	Consultorias, Estudios e Investigaciones Diversas	13,013.79	13,013.79	0.00
55	Gastos Financieros y Otros	177,404.56	176,676.35	728.21
555	Impuestos, Tasas y Derechos	450.00	167.44	282.56
55599	Impuestos, Tasas y Derechos Diversos	450.00	167.44	282.56
556	Seguros, Comisiones y Gastos Bancarios	176,954.56	176,508.91	445.65
55601	Primas y Gastos de Seguros de Personas	173,193.50	173,193.44	0.06
55602	Primas y Gastos de Seguros de Bienes	3,641.06	3,240.47	400.59
55603	Comisiones y Gastos Bancarios	120.00	75.00	45.00
61	Inversiones en Activos Fijos	24,628.50	24,401.71	226.79
611	Bienes Muebles	21,589.92	21,363.13	226.79
61101	Mobiliarios	3,072.00	3,072.00	0.00
61104	Equipos Informáticos	15,869.86	15,643.07	226.79
61107	Libros y Colecciones	1,536.32	1,536.32	0.00
61199	Bienes Muebles Diversos	1,111.74	1,111.74	0.00
614	Intangibles	3,038.58	3,038.58	0.00

SUPERINTENDENCIA DE COMPETENCIA
ESTADO DE EJECUCION PRESUPUESTARIA DE EGRESOS
Reporte Acumulado Del 1 de Enero al 31 de Diciembre (Definitivo) del 2017
(EN DOLARES)

Institucional

CODIGO	CONCEPTO	CREDITO PRESUPUESTARIO	DEVENGADO	SALDO PRESUPUESTARIO
61403	Derechos de Propiedad Intelectual	3,038.58	3,038.58	0.00
Total Rubro		2,457,540.00	2,401,302.00	56,238.00
Total Cuenta		2,457,540.00	2,401,302.00	56,238.00
Total Especifico		2,457,540.00	2,401,302.00	56,238.00

F.  
JEFE UFI


F.  
CONTADOR

SUPERINTENDENCIA DE COMPETENCIA

ESTADO DE EJECUCION PRESUPUESTARIA DE INGRESOS
Reporte Acumulado Del 1 de Enero al 31 de Diciembre (Definitivo) del 2017
 (EN DOLARES)

Institucional

CODIGO	CONCEPTO	PRESUPUESTO	DEVENGADO	SALDO PRESUPUESTARIO
14	VENTA DE BIENES Y SERVICIOS	2,506.71	0.00	2,506.71
141	Venta de Bienes	2,506.71	0.00	2,506.71
14199	Ventas de Bienes Diversos	2,506.71	0.00	2,506.71
16	TRANSFERENCIAS CORRIENTES	2,455,033.29	2,404,323.20	50,710.09
162	Transferencias Corrientes del Sector Público	2,455,033.29	2,404,323.20	50,710.09
1624100	Ramo de Economía	2,455,033.29	2,404,323.20	50,710.09
Total Rubro		2,457,540.00	2,404,323.20	53,216.80
Total Cuenta		2,457,540.00	2,404,323.20	53,216.80
Total Especifico		2,457,540.00	2,404,323.20	53,216.80

F. 
 JEFE UFI



F. 
 CONTADOR



Superintendencia de Competencia
BALANCE DE COMPROBACION
Del 1 de Enero al 31 de Diciembre (Definitivo) del 2017
(EN DOLARES)

19/01/2018

Pag. 1 de 7

Institucional

CODIGO	CONCEPTO	SALDO ANTERIOR	DEBE	HABER	SALDO ACUMULADO
2	Recursos	529,485.28	7,708,431.12	7,906,802.94	331,113.46
21	Fondos	128,600.31	7,453,190.22	7,381,601.56	198,188.97
211	Disponibilidades	123,598.33	4,788,280.21	4,716,739.57	195,138.97
21101	Caja General	0.00	6,403.96	6,403.96	0.00
21101001	Caja General	0.00	6,403.96	6,403.96	0.00
21109	Bancos Comerciales M/D	84,373.21	4,762,865.50	4,705,819.16	141,419.55
21109001	Banco Comerciales M	84,373.21	4,762,865.50	4,705,819.16	141,419.55
21151	Fondos Depósitos en Tesoro Público	39,225.12	19,010.75	4,516.45	53,719.42
21151001	Fondos en Depósitos en Tesoro Público	39,225.12	19,010.75	4,516.45	53,719.42
212	Anticipos de Fondos	3,001.98	3,137.68	3,089.66	3,850.00
21201	Anticipos a Empleados	3,000.00	3,000.00	3,000.00	3,000.00
21201001	Anticipos a Empleados	3,000.00	3,000.00	3,000.00	3,000.00
21203	Anticipos por Servicios	1.98	137.68	89.66	50.00
21203002	Anticipos por Otros Servicios	1.98	137.68	89.66	50.00
213	Deudores Monetarios	0.00	2,661,772.33	2,661,772.33	0.00
21316	D.M. x Transferencias Corrientes Recibidas	0.00	2,404,323.20	2,404,323.20	0.00
21316896	MINISTERIO DE ECONOMIA	0.00	2,404,323.20	2,404,323.20	0.00
21322	D.M. x Transferencias de Capital Recibidas	0.00	0.00	0.00	0.00
21322896	Ministerio de Economía	0.00	0.00	0.00	0.00
21389	D.M. x Operaciones de Ejercicios Anteriores	0.00	257,449.13	257,449.13	0.00
21389001	D.M. x Operaciones de Ejercicios Anteriores	0.00	257,449.13	257,449.13	0.00
22	Inversiones Financieras	280,232.59	181,487.65	436,877.18	24,843.06
225	Deudores Financieros	257,449.13	2,202.99	257,449.13	2,202.99
22551	Deudores Monetarios por Percibir	257,449.13	2,202.99	257,449.13	2,202.99
22551616	DMP x D.M. x Transferencias Corrientes Recibidas	257,449.13	0.00	257,449.13	0.00
22551716	DMP x D.M. x Transferencias Corrientes Recibidas	0.00	2,202.99	0.00	2,202.99
226	Inversiones Intangibles	22,783.46	179,284.66	179,428.05	22,640.07
22605	Seguros Pagados por Anticipado	10,691.35	176,374.61	172,368.25	14,697.71
22605001	Primas y Gastos de Seguros de Personas	10,457.24	173,134.14	169,163.59	14,427.79
22605002	Primas y Gastos de Seguros de Bienes	234.11	3,240.47	3,204.66	269.92
22609	Mantenimiento y Reparación Pagados x Anticipado	1,272.13	0.00	918.09	354.04
22609002	Mantenimiento y Reparaciones de Vehículos	1,272.13	0.00	918.09	354.04
22615	Derechos de Propiedad Intangible	21,259.38	1,345.00	1,565.05	21,039.33
22615003	Derechos de Propiedad Intelectual	19,276.23	1,345.00	1,565.05	19,056.18
22615099	Derechos Intangibles Diversos	1,983.15	0.00	0.00	1,983.15
22699	Amortizaciones Acumuladas	10,439.40	1,565.05	4,576.66	13,451.01
22699001	Amortizaciones Acumuladas	10,439.40	1,565.05	4,576.66	13,451.01
23	Inversiones en Existencias	8,331.87	11,873.44	12,865.64	7,339.67
231	Existencias Institucionales	8,331.87	11,873.44	12,865.64	7,339.67
23105	Materiales de Oficina, Productos de Papel e Impresos	2,262.90	5,634.79	4,891.81	3,005.88

Superintendencia de Competencia
BALANCE DE COMPROBACION
Del 1 de Enero al 31 de Diciembre (Definitivo) del 2017
(EN DOLARES)

19/01/2018

Pag. 2 de 7

Institucional

CODIGO	CONCEPTO	SALDO ANTERIOR	DEBE	HABER	SALDO ACUMULADO
23105001	Productos de Papel y Cartón	1,655.10	4,754.20	4,163.54	2,245.76
23105002	Materiales de Oficina	607.80	880.59	728.27	760.12
23109	Productos Químicos, Combustibles y Lubricantes	101.17	204.00	210.06	95.11
23109001	Productos Químicos	101.17	204.00	210.06	95.11
23113	Materiales de Uso o Consumo	5,963.00	5,465.15	7,191.07	4,237.08
23113002	Materiales Informáticos	5,861.48	5,310.15	7,098.13	4,073.50
23113004	Materiales Eléctricos	101.52	155.00	92.94	163.58
23115	Bienes de Uso y Consumo Diversos	4.80	569.50	572.70	1.60
23115099	Bienes de Uso y Consumo Diversos	4.80	569.50	572.70	1.60
24	Inversiones en Bienes de Uso	114,320.51	13,879.81	27,458.56	100,741.76
241	Bienes Depreciables	100,355.51	13,879.81	27,458.56	86,776.76
24117	Equipo de Transporte, Tracción y Elevación	87,684.83	0.00	0.00	87,684.83
24117001	Vehículos de Transporte	87,684.83	0.00	0.00	87,684.83
24119	Maquinaria, Equipo y Mobiliario Diverso	319,193.01	13,879.81	0.00	333,072.82
24119001	Mobiliarios	77,826.93	0.00	0.00	77,826.93
24119002	Maquinarias y Equipos	14,490.08	0.00	0.00	14,490.08
24119004	Equipos Informáticos	178,558.09	12,978.07	0.00	191,536.16
24119099	Bienes Muebles Diversos	48,317.91	901.74	0.00	49,219.65
24199	Depreciación Acumulada	306,522.33	0.00	27,458.56	333,980.89
24199017	Equipo de Transporte, Tracción y Elevación	78,407.60	0.00	508.74	78,916.34
24199019	Maquinaria, Equipo y Mobiliario Diverso	228,114.73	0.00	26,949.82	255,064.55
243	Bienes no Depreciables	13,965.00	0.00	0.00	13,965.00
24305	Obras de Arte, Libros y Colecciones	13,965.00	0.00	0.00	13,965.00
24305001	Obras de Arte y Culturales	12,800.00	0.00	0.00	12,800.00
24305002	Libros y Colecciones	1,165.00	0.00	0.00	1,165.00
25	Inversiones en Proyectos y Programas	0.00	48,000.00	48,000.00	0.00
252	Inversiones en Bienes de Uso Público	0.00	48,000.00	48,000.00	0.00
25249	Servicios Técnicos y Profesionales	0.00	16,000.00	16,000.00	0.00
25249099	Consultorías, Estudios e Investigaciones Diversas	0.00	16,000.00	16,000.00	0.00
25291	Costos Acumulados de la Inversión	24,000.00	16,000.00	0.00	40,000.00
25291999	COSTOS ACUMULADOS DE LA INVERSION	24,000.00	16,000.00	0.00	40,000.00
25299	Aplicación Inversiones Públicas	24,000.00	16,000.00	32,000.00	40,000.00
25299001	Aplicación Inversiones Públicas	24,000.00	16,000.00	32,000.00	40,000.00
Sub Total Titulo		529,485.28	7,708,431.12	7,906,802.94	331,113.46

Superintendencia de Competencia
BALANCE DE COMPROBACION
Del 1 de Enero al 31 de Diciembre (Definitivo) del 2017
(EN DOLARES)

19/01/2018

Pag. 3 de 7

Institucional

CODIGO	CONCEPTO	SALDO ANTERIOR	DEBE	HABER	SALDO ACUMULADO
4	Obligaciones con Terceros	317,435.45	2,980,282.64	2,812,989.33	150,142.14
41	Deuda Corriente	64,254.33	2,727,101.52	2,720,127.43	57,280.24
412	Depósitos de Terceros	64,254.33	53,233.03	46,258.94	57,280.24
41201	Depósitos Ajenos	47,869.14	22,056.54	29,192.48	55,005.08
41201001	Depósitos Ajenos	8,640.29	17,540.09	10,181.73	1,281.93
41201002	Embargos Judiciales	39,228.85	4,516.45	19,010.75	53,723.15
41251	Depósitos Retenciones Fiscales	16,287.84	30,008.29	15,898.26	2,177.81
41251001	Depósitos Retenciones Fiscales	16,287.84	30,008.29	15,898.26	2,177.81
41251935	Tesoro Público (DGT)	0.00	0.00	0.00	0.00
41254	Anticipo de Impuesto Retenido IVA	97.35	1,168.20	1,168.20	97.35
41254935	Tesoro Publico (DGT)	97.35	1,168.20	1,168.20	97.35
413	Acreedores Monetarios	0.00	2,673,868.49	2,673,868.49	0.00
41351	A. M. x Remuneraciones	0.00	1,814,106.22	1,814,106.22	0.00
41351001	Remuneraciones	0.00	1,446,527.58	1,446,527.58	0.00
41351827	Instituto Nacional de Pensiones de los Empleados Públicos (INPEP)	0.00	8,710.00	8,710.00	0.00
41351893	Instituto Salvadoreño del Seguro Social (ISSS)	0.00	68,206.87	68,206.87	0.00
41351935	Tesoro Público (DGT)	0.00	290,661.77	290,661.77	0.00
41354	A.M. x Adquisiciones de Bienes y Servicios	0.00	402,117.72	402,117.72	0.00
41354001	Adquisiciones de Bienes y Servicios	0.00	370,723.80	370,723.80	0.00
41354069	Ricardo Balmore López	0.00	16,000.00	16,000.00	0.00
41354935	Tesoro Público (DGT)	0.00	15,393.92	15,393.92	0.00
41355	A.M. x Gastos Financieros y Otros	0.00	176,676.35	176,676.35	0.00
41355001	Gastos Financieros y Otros	0.00	176,676.35	176,676.35	0.00
41361	A.M. x Inversiones en Activos Fijos	0.00	24,401.71	24,401.71	0.00
41361001	Inversiones en Activos Fijos	0.00	24,401.71	24,401.71	0.00
41389	A.M. x Operaciones de Ejercicios Anteriores	0.00	256,566.49	256,566.49	0.00
41389001	Operaciones de Ejercicios Anteriores	0.00	256,566.49	256,566.49	0.00
42	Financiamiento de Terceros	253,181.12	253,181.12	92,861.90	92,861.90
424	Acreedores Financieros	253,181.12	253,181.12	92,861.90	92,861.90
42451	Acreedores Monetarios por Pagar	253,181.12	253,181.12	92,861.90	92,861.90
42451777	Acreedores Monetarios por Pagar	253,181.12	253,181.12	92,861.90	92,861.90
Sub Total Título		317,435.45	2,980,282.64	2,812,989.33	150,142.14

Superintendencia de Competencia
BALANCE DE COMPROBACION
Del 1 de Enero al 31 de Diciembre (Definitivo) del 2017
(EN DOLARES)

19/01/2018

Pag. 4 de 7

Institucional

CODIGO	CONCEPTO	SALDO ANTERIOR	DEBE	HABER	SALDO ACUMULADO
8	Obligaciones Propias	212,049.83	7,305,434.10	7,274,355.59	180,971.32
81	Patrimonio Estatal	212,049.83	2,449,709.19	2,434,630.68	196,971.32
811	Patrimonio	212,049.83	2,449,709.19	2,434,630.68	196,971.32
81103	Patrimonio Instituciones Descentralizadas	41,213.45	0.00	0.00	41,213.45
81103001	Patrimonio Instituciones Descentralizadas	41,213.45	0.00	0.00	41,213.45
81107	Donaciones y Legados Bienes Corporales	53,357.95	0.00	0.00	53,357.95
81107001	Donaciones y Legados Bienes Corporales	53,357.95	0.00	0.00	53,357.95
81109	Resultado Ejercicios Anteriores	135,170.95	24,000.00	6,307.48	117,478.43
81109001	Resultado Ejercicios Anteriores	159,919.91	0.00	0.00	159,919.91
81109002	Resultado de Ejercicios Anteriores 2007	29,408.27	0.00	0.00	29,408.27
81109003	Resultado de Ejercicios Anteriores 2008	7,719.49	0.00	0.00	7,719.49
81109004	Resultado de Ejercicios Anteriores 2009	(33,065.45)	0.00	0.00	(33,065.45)
81109005	Resultado de Ejercicios Anteriores 2010	(2,818.92)	0.00	0.00	(2,818.92)
81109006	Resultado de Ejercicios Anteriores 2011	(3,325.19)	0.00	0.00	(3,325.19)
81109007	Resultado de Ejercicios Anteriores 2012	18,948.14	0.00	0.00	18,948.14
81109008	Resultado de Ejercicios Anteriores 2013	(3,037.87)	0.00	0.00	(3,037.87)
81109009	Resultado de Ejercicios Anteriores 2014	31,430.88	0.00	0.00	31,430.88
81109010	Resultado de Ejercicios Anteriores 2015	(70,008.31)	0.00	0.00	(70,008.31)
81109011	Resultado de Ejercicios Anteriores 2016	0.00	24,000.00	6,307.48	(17,692.52)
81111	Resultado Ejercicio Corriente	(17,692.52)	2,425,709.19	2,428,323.20	(15,078.51)
81111999	Resultado Ejercicio Corriente	(17,692.52)	2,425,709.19	2,428,323.20	(15,078.51)
83	Gastos de Gestión	0.00	2,451,401.71	2,435,401.71	16,000.00
831	Gastos de Inversiones Públicas	0.00	32,000.00	16,000.00	16,000.00
83199	Proyectos y Programas de Fomento Diversos	0.00	32,000.00	16,000.00	16,000.00
83199001	Proyectos y Programas de Fomento Diversos	0.00	32,000.00	16,000.00	16,000.00
833	Gastos en Personal	0.00	1,814,106.22	1,814,106.22	0.00
83301	Remuneraciones Personal Permanente	0.00	18,200.00	18,200.00	0.00
83301005	Dietas	0.00	18,200.00	18,200.00	0.00
83303	Remuneraciones Personal Eventual	0.00	1,647,725.10	1,647,725.10	0.00
83303001	Sueldos	0.00	1,346,754.96	1,346,754.96	0.00
83303003	Aguinaldos	0.00	111,667.70	111,667.70	0.00
83303006	Beneficios Adicionales	0.00	189,302.44	189,302.44	0.00
83307	Contrib. Patronales a Inst. de Seguridad Social Pública	0.00	54,768.83	54,768.83	0.00
83307002	Por Remuneraciones Eventuales	0.00	54,768.83	54,768.83	0.00
83309	Contrib. Patronales a Inst de Seguridad Social Privadas	0.00	90,812.97	90,812.97	0.00
83309002	Por Remuneraciones Eventuales	0.00	90,812.97	90,812.97	0.00
83313	Indemnizaciones	0.00	2,599.32	2,599.32	0.00
83313002	Al Personal de Servicios Eventuales	0.00	2,599.32	2,599.32	0.00
834	Gastos en Bienes de Consumo y Servicios	0.00	388,028.01	388,028.01	0.00
83401	Productos Alimenticios, Agropecuarios y Forestales	0.00	2,921.33	2,921.33	0.00

Superintendencia de Competencia
BALANCE DE COMPROBACION
Del 1 de Enero al 31 de Diciembre (Definitivo) del 2017
(EN DOLARES)

19/01/2018

Pag. 5 de 7

Institucional

CODIGO	CONCEPTO	SALDO ANTERIOR	DEBE	HABER	SALDO ACUMULADO
83401001	Productos Alimenticios para Personas	0.00	2,921.33	2,921.33	0.00
83403	Productos Textiles y Vestuarios	0.00	1,629.40	1,629.40	0.00
83403001	Productos Textiles y Vestuarios	0.00	1,529.40	1,629.40	0.00
83405	Materiales de Oficina, Productos de Papel e Impresos	0.00	5,977.92	5,977.92	0.00
83405001	Productos de Papel y Cartón	0.00	4,525.71	4,525.71	0.00
83405002	Materiales de Oficina	0.00	861.46	861.46	0.00
83405003	Libros, Textos, Utiles de Enseñanza y Publicaciones	0.00	590.75	590.75	0.00
83407	Productos de Cuero y Caucho	0.00	0.00	0.00	0.00
83407001	Productos de Cuero y Caucho	0.00	0.00	0.00	0.00
83409	Productos Químicos, Combustibles y Lubricantes	0.00	3,589.30	3,589.30	0.00
83409001	Productos Químicos	0.00	655.69	655.69	0.00
83409002	Productos Farmacéuticos y Medicinales	0.00	30.61	30.61	0.00
83409003	Combustibles y Lubricantes	0.00	2,903.00	2,903.00	0.00
83411	Minerales y Productos Derivados	0.00	66.90	66.90	0.00
83411001	Minerales no Metálicos y Productos Derivados	0.00	19.85	19.85	0.00
83411002	Minerales Metálicos y Productos Derivados	0.00	47.05	47.05	0.00
83413	Materiales de Uso o Consumo	0.00	7,410.95	7,410.95	0.00
83413002	Materiales Informáticos	0.00	7,232.38	7,232.38	0.00
83413004	Materiales Eléctricos	0.00	178.57	178.57	0.00
83415	Bienes de Uso y Consumo Diverso	0.00	3,505.23	3,505.23	0.00
83415001	Herramientas, Repuestos y Accesorios	0.00	501.60	501.60	0.00
83415099	Bienes de Uso y Consumo Diversos	0.00	3,003.63	3,003.63	0.00
83417	Servicios Básicos	0.00	29,937.83	29,937.83	0.00
83417001	Servicios de Energía Eléctrica	0.00	10,209.17	10,209.17	0.00
83417002	Servicios de Agua	0.00	1,599.54	1,599.54	0.00
83417003	Servicios de Telecomunicaciones	0.00	17,637.16	17,637.16	0.00
83417004	Servicios de Correos	0.00	491.96	491.96	0.00
83419	Mantenimiento y Reparación	0.00	13,265.43	13,265.43	0.00
83419001	Mantenimientos y Reparaciones de Bienes Muebles	0.00	2,360.15	2,360.15	0.00
83419002	Mantenimientos y Reparaciones de Vehículos	0.00	10,905.28	10,905.28	0.00
83421	Servicios Comerciales	0.00	13,791.99	13,791.99	0.00
83421002	Servicios de Publicidad	0.00	11,994.62	11,994.62	0.00
83421010	Impresiones, Publicaciones y Reproducciones	0.00	1,797.37	1,797.37	0.00
83423	Otros Servicios y Arrendamientos Diversos	0.00	107,785.19	107,785.19	0.00
83423001	Atenciones Oficiales	0.00	47,442.51	47,442.51	0.00
83423099	Servicios Generales y Arrendamientos Diversos	0.00	60,342.68	60,342.68	0.00
83425	Arrendamientos y Derechos	0.00	137,080.00	137,080.00	0.00
83425001	De Bienes Muebles	0.00	1,010.00	1,010.00	0.00
83425002	De Bienes Inmuebles	0.00	136,070.00	136,070.00	0.00
83427	Pasajes y Viáticos	0.00	40,699.65	40,699.65	0.00

Superintendencia de Competencia
BALANCE DE COMPROBACION
Del 1 de Enero al 31 de Diciembre (Definitivo) del 2017
(EN DOLARES)

19/01/2018

Pag. 6 de 7

Institucional

CODIGO	CONCEPTO	SALDO ANTERIOR	DEBE	HABER	SALDO ACUMULADO
83427001	Pasajes al Interior	0.00	1,800.22	1,800.22	0.00
83427002	Pasajes al Exterior	0.00	20,429.17	20,429.17	0.00
83427003	Viáticos por Comisión Interna	0.00	196.80	196.80	0.00
83427004	Viáticos por Comisión Externa	0.00	18,273.46	18,273.46	0.00
83429	Servicios Técnicos y Profesionales	0.00	20,366.89	20,366.89	0.00
83429004	Servicios de Contabilidad y Auditoría	0.00	2,500.00	2,500.00	0.00
83429005	Servicios de Capacitación	0.00	4,853.10	4,853.10	0.00
83429099	Consultorias, Estudios e Investigaciones Diversas	0.00	13,013.79	13,013.79	0.00
835	Gastos en Bienes Capitalizables	0.00	9,176.90	9,176.90	0.00
83507	Maquinaria, Equipo y Mobiliario Diverso	0.00	5,947.00	5,947.00	0.00
83507001	Mobiliarios	0.00	3,072.00	3,072.00	0.00
83507002	Equipos Informáticos	0.00	2,665.00	2,665.00	0.00
83507099	Bienes Muebles Diversos	0.00	210.00	210.00	0.00
83509	Libros y Colecciones	0.00	1,536.32	1,536.32	0.00
83509001	Libros y Colecciones	0.00	1,536.32	1,536.32	0.00
83513	Gastos en Activos Intangibles	0.00	1,693.58	1,693.58	0.00
83513003	Derechos de Propiedad Intelectual	0.00	1,693.58	1,693.58	0.00
836	Gastos Financieros y Otros	0.00	172,669.99	172,669.99	0.00
83601	Primas y Gastos por Seguros y Comisiones Bancarias	0.00	172,502.55	172,502.55	0.00
83601001	Primas y Gastos de Seguros de Personas	0.00	169,222.89	169,222.89	0.00
83601002	Primas y Gastos de Seguros de Bienes	0.00	3,204.66	3,204.66	0.00
83601003	Comisiones y Gastos Bancarios	0.00	75.00	75.00	0.00
83603	Impuestos, Tasas y Derechos	0.00	167.44	167.44	0.00
83603099	Impuestos, Tasas y Derechos Diversos	0.00	167.44	167.44	0.00
838	Costos de Ventas y Cargos Calculados	0.00	32,035.22	32,035.22	0.00
83811	Amortización de Inversiones Intangibles	0.00	4,576.66	4,576.66	0.00
83811001	Amortización de Inversiones Intangibles	0.00	4,576.66	4,576.66	0.00
83815	Depreciación de Bienes de Uso	0.00	27,458.56	27,458.56	0.00
83815001	Depreciación de Bienes de Uso	0.00	27,458.56	27,458.56	0.00
839	Gastos de Actualizaciones y Ajustes	0.00	3,385.37	3,385.37	0.00
83955	Ajustes de Ejercicios Anteriores	0.00	3,385.37	3,385.37	0.00
83955001	Ajustes de Ejercicios Anteriores	0.00	3,385.37	3,385.37	0.00
85	Ingresos de Gestión	0.00	2,404,323.20	2,404,323.20	0.00
856	Ingresos por Transferencias Corrientes Recibidas	0.00	2,404,323.20	2,404,323.20	0.00
85605	Transferencias Corrientes del Sector Público	0.00	2,404,323.20	2,404,323.20	0.00
85605896	Ministerio de Economía	0.00	2,404,323.20	2,404,323.20	0.00
857	Ingresos por Transferencias de Capital Recibidas	0.00	0.00	0.00	0.00
85703	Transferencias de Capital del Sector Público	0.00	0.00	0.00	0.00

Superintendencia de Competencia
BALANCE DE COMPROBACION
Del 1 de Enero al 31 de Diciembre (Definitivo) del 2017
(EN DOLARES)

19/01/2018

Pag. 7 de 7

Institucional

CODIGO	CONCEPTO	SALDO ANTERIOR	DEBE	HABER	SALDO ACUMULADO
85703896	Ministerio de Economía	0.00	0.00	0.00	0.00
Sub Total Título		212,049.83	7,305,434.10	7,274,355.59	180,971.32
Total		0.00	17,994,147.86	17,994,147.86	0.00



Handwritten signature in blue ink next to a circular blue stamp. The stamp contains the text: SUPERINTENDENCIA DE COMPETENCIA, FINANCIERA INSTITUCIONAL, REPUBLICA DE EL SALVADOR EN LA AMERICA CENTRAL.



Handwritten signature in blue ink next to a circular blue stamp. The stamp contains the text: SUPERINTENDENCIA DE COMPETENCIA, CONTABILIDAD UFI, REPUBLICA DE EL SALVADOR EN LA AMERICA CENTRAL.

NOTAS A LOS ESTADOS FINANCIEROS AL 31 DE DICIEMBRE (DEFINITIVO) DEL 2017

1. Operaciones

La Superintendencia de Competencia, nace mediante Decreto Legislativo número 528, de fecha 26 de noviembre de 2004, publicado en el Diario Oficial No. 240, Tomo No. 365, del 23 de diciembre del mismo año, por medio del cual, se emitió la Ley de Competencia, la cual entró en vigencia el uno de enero de 2006.

Por medio de la precitada ley, en su artículo 3 inciso 1º, se creó la Superintendencia de Competencia como una Institución de Derecho Público, con personalidad jurídica y patrimonio propio, de carácter técnico, con autonomía administrativa y presupuestaria para el ejercicio de las atribuciones y deberes que se estipulan en la referida ley y en las demás disposiciones aplicables.

De acuerdo al artículo 1º inciso 1º de la ley en comento, el objeto de la misma es promover, proteger y garantizar la competencia, mediante la prevención y eliminación de prácticas anticompetitivas que, manifestadas bajo cualquier forma limiten o restrinjan la competencia o impidan el acceso al mercado a cualquier agente económico, a efecto de incrementar la eficiencia económica y el bienestar de los consumidores.

2. Estados Financieros Básicos

Los estados financieros básicos para la Superintendencia de Competencia de acuerdo a las normas de contabilidad gubernamental son: Estado de Situación Financiera, Estado de Rendimiento Económico, Estado de Flujo de Fondos y Estado de Ejecución Presupuestaria.

3. Unidad Monetaria

Con fecha 30 de noviembre de 2000 se aprobó la Ley de Integración Monetaria, la cual entró en vigencia a partir del 1 de enero de 2001, en la que se establece el tipo de cambio entre el colón y el dólar de los Estados Unidos de América en 8.75 por \$1.00. Además el dólar tiene curso legal irrestricto con poder liberatorio ilimitado para el pago de obligaciones en dinero en el territorio nacional, y establece que todas las operaciones financieras, tales como depósitos bancarios, créditos, pensiones, emisiones de títulos valores y cualquier otras realizadas por medio del sistema financiero, se expresarán en dólares y las operaciones o transacciones del sistema financiero que se hayan realizado o pactado en colones con anterioridad a la vigencia de esta Ley, se expresarán en dólares al tipo de cambio establecido en la Ley.

4. Políticas contables

Los estados financieros de la Superintendencia de Competencia, han sido preparados de conformidad a Principios de Contabilidad Generalmente Aceptados para instituciones gubernamentales en El Salvador que corresponden a los establecidos en el Manual de Sistema de contabilidad Gubernamental aprobado por la Dirección General de Contabilidad Gubernamental del Ministerio de Hacienda, dependencia encargada de establecer las normas y reglamentaciones en materia de contabilidad gubernamental y de ejercer el control y supervisión técnica de las instituciones que integran el sector



Superintendencia de Competencia

público de El Salvador, así como lo contemplado en la Ley y Reglamento del Sistema de Administración Financiera.

a) Ejercicio Contable

El ejercicio contable y económico de la Superintendencia, es del uno de enero al treinta y uno de diciembre de cada año.

b) Reconocimiento de Ingresos y Egresos

Los ingresos por transferencias recibidas se reconocen cuando se efectúa el requerimiento de los mismos, independientemente de la fecha de percepción, en el caso de los egresos estos se reconocen cuando se cuenta con la documentación de respaldo, indistintamente de la fecha que se paguen.

c) Inversiones en Intangibles

Los bienes intangibles adquiridos al ser mayores a \$600.00 se registrarán en Inversiones en Intangibles, al costo de adquisición y su vida útil depende de la aplicación de criterios técnicos apoyados en especialistas y si son menores a dicha cantidad se registran directamente al gasto.

d) Inversiones en Bienes de Uso

Las inversiones en bienes de uso se presentan al costo. Los bienes menores a \$600.00 se registran como gastos de gestión. La depreciación se calcula sobre el método de línea recta sobre la vida útil estimada de los activos, utilizando las siguientes tasas de depreciación: equipo de transporte 10%, mobiliario y equipo de oficina 20%. Se calcula el 10% del valor del bien como valor residual.

e) Adquisición de Bienes de Uso y Consumo

Con fecha 26 de septiembre de 2013 fue aprobada la política contable para el tratamiento contable de las Existencias Institucionales, por tal razón los desembolsos en concepto de materiales y suministros que se adquieran para el funcionamiento de la institución, serán reconocidos a Existencias Institucionales y al final de cada mes con el Reporte de existencias de materiales en almacén, proporcionado por el encargado de almacén, se procederá a efectuar el registro a Gastos de Gestión por los bienes consumidos.

5. Disponibilidades

Están representadas por las disponibilidades en las cuentas de los bancos comerciales, y los depósitos en Fondos Ajenos en Custodia, según detalle:

2013

Superintendencia de Competencia

		<u>2017</u>	<u>2016</u>
Banco Agrícola S.A.			
<u>Nombre de la cuenta</u>	<u>No de cuenta</u>	<u>Saldo</u>	<u>Saldo</u>
MH-MINEC –REMUNERACIONES	590-056167-1	\$ 27.67	\$ 19,917.96
EMBARGOS JUDICIALES – MINED-SDC	590-056271-0	75.91	3.74
MH-MINEC -BIENES Y SERVICIOS	590-056166-0	96,327.16	3,456.25
MH-SUBSIDIARIA INSTITUCIONAL	590-056164-9	0.00	0.72
MH-MINEC SC RECURSOS PROPIOS	590-058024-6	<u>0.00</u>	<u>7.71</u>
Sub total		\$ 96,430.74	\$ 23,386.38
Banco Industrial El Salvador, S.A.			
MH- MINEC-SDC-COMPRAS INCLUSIVAS		\$ 44,988.81	\$ 60,986.83
Ministerio de Hacienda			
FONDOS AJENOS EN CUSTODIA		\$ 53,719.42	\$ 39,225.12
Total disponibilidades		\$ 195,138.97	\$ 123,598.33

6. Anticipo de fondos

Representa el monto por el cual está constituido el fondo circulante de monto fijo y anticipos por servicios, según detalle:

	<u>2017</u>	<u>2016</u>
Anticipo a Empleados	\$ 3,000.00	\$ 3,000.00
Anticipo por Otros Servicios	<u>50.00</u>	<u>1.98</u>
	\$ 3,050.00	\$ 3,001.98

7. Deudores financieros

Representa el monto de requerimientos de fondos pendientes de ubicar de parte del Ministerio de Hacienda y retenciones del Impuesto Sobre la Renta por Servicios y retenciones del impuesto al Valor Agregado IVA pendiente de liquidar.

	<u>2017</u>	<u>2016</u>
D.M. por Transferencias corrientes recibidas	\$ 2,202.99	\$ 257,449.13


8. Inversiones intangibles

Las inversiones en intangibles están integradas como se detalla a continuación:

	<u>2017</u>	<u>2016</u>
Seguros pagados por anticipado i	\$ 14,697.71	\$ 10,691.35
Mantenimiento y Reparación Pagados x Anticipado	354.04	1,272.13
Derechos de propiedad intangible ii	<u>7,588.32</u>	<u>10,819.98</u>
	\$ 22,640.07	\$ 22,783.46

i. En la cuenta de seguros pagados por anticipado se encuentran las pólizas adquiridas en el año, que a la fecha se encuentran pendientes de amortizar y están integradas como se detalla a continuación:

	<u>2017</u>	<u>2016</u>
Primas y gastos de seguros de personas	\$ 14,427.79	\$ 10,457.24
Primas y gastos de seguros de bienes	<u>269.92</u>	<u>234.11</u>
	\$ 14,697.71	\$ 10,691.35



Superintendencia de Competencia

ii En los derechos de propiedad intangible al 31 de diciembre, se encuentran integradas por la adquisición de licencias de software, así:

Derechos de propiedad intangible	\$ 21,039.33	\$ 21,259.38
(-) Amortización acumulada	<u>13,451.01</u>	<u>10,439.40</u>
	\$ 7,588.32	\$ 10,819.98

9. Existencias Institucionales

Comprenden las adquisiciones en bienes de uso y consumo para el funcionamiento de la institución, según detalle:

	<u>2017</u>	<u>2016</u>
Materiales de oficina, productos de papel e impresos	\$ 3,005.88	\$ 2,262.90
Productos químicos, combustibles y lubricantes	95.11	101.17
Materiales de uso y consumo	4,237.08	5,963.00
Bienes de uso y consumo diverso	<u>1.60</u>	<u>4.80</u>
	\$ 7,339.67	\$ 8,331.87

10. Bienes depreciables y no depreciables

Los bienes depreciables y los no depreciables están compuestos por equipo de transporte maquinaria y equipo, mobiliario diverso, libros y obras de arte como se detalla a continuación:

Bienes depreciables (netos)

	<u>2017</u>			<u>2016</u>		
	Costo	Depreciación Acumulada	Valor neto en libros	Costo	Depreciación Acumulada	Valor neto en libros
Equipo de transporte	\$ 87,684.83	\$ 78,916.34	\$ 8,768.49	\$ 87,684.83	\$ 78,407.60	\$ 9,277.23
Maquinaria, equipo y Mobiliario diverso	<u>333,072.82</u>	<u>255,064.55</u>	<u>\$ 78,008.27</u>	<u>319,193.01</u>	<u>228,114.73</u>	<u>\$ 91,078.28</u>
Total bienes Depreciables	\$420,757.65	\$ 333,980.89	\$ 86,776.76	\$ 406,877.84	\$306,522.33	\$ 100,355.51

Bienes no depreciables

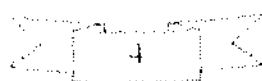
Obras de arte, libros y Colecciones (*)	\$ 13,965.00	\$ 0.00	\$ 13,965.00	\$ 13,965.00	\$ 0.00	\$ 13,965.00
Total bienes no Depreciables	\$ 13,965.00	\$ 0.00	\$ 13,965.00	\$ 13,965.00	\$ 0.00	\$ 13,965.00

(*) De conformidad con las normas de contabilidad gubernamental, las obras de arte, libros y colecciones no son depreciables.

11. Depósitos de terceros

Los saldos de las cuentas de depósitos de terceros según detalle:

	<u>2017</u>	<u>2016</u>
Depósitos Ajenos	\$ 1,281.93	\$ 8,640.29
Embargos judiciales	53,723.15	39,228.85
Depósitos retenciones fiscales	2,177.81	16,287.84
Anticipo de impuesto retenido IVA	<u>97.35</u>	<u>97.35</u>
	\$ 57,280.24	\$ 64,254.33



Superintendencia de Competencia

12. Acreedores financieros

Los saldos de las cuentas de acreedores financieros al 31 de diciembre de 2017 y 2016 según detalle:

	<u>2017</u>	<u>2016</u>
A.M. x Remuneraciones	\$ 0.00	\$ 19,771.07
A.M. x Adquisiciones de bienes y servicios	81,729.99	210,615.69
A.M. x Gastos financieros y otros	854.59	220.69
A.M x Inversiones en activos fijos	<u>10,277.32</u>	<u>22,573.67</u>
TOTALES	\$ 92,861.90	\$ 253,181.12

13. Patrimonio y resultado del ejercicio

El saldo está compuesto por las donaciones recibidas y los resultados de ejercicios corrientes y anteriores, según detalle:

	<u>2017</u>	<u>2016</u>
Patrimonio instituciones descentralizadas	\$ 41,213.45	\$ 41,213.45
Donaciones y legados corporales	53,357.95	53,357.95
Resultado de ejercicios anteriores	117,478.43	135,170.95
Resultado del ejercicio corriente	<u>(15,078.51)</u>	<u>(17,692.52)</u>
	\$ 196,971.32	\$ 212,049.83
Resultado del ejercicio corriente	\$ (16,000.00)	(0.00)

14. Ingresos por transferencias corrientes.

Los ingresos por transferencias corrientes fueron recibidos del Ministerio de Hacienda, a través del Ministerio de Economía.

	<u>2017</u>	<u>2016</u>
Ministerio de Hacienda	\$ 2,404,323.20	\$ 2,469,254.22

15. Gastos de inversiones públicas

Los gastos en inversiones públicas corresponden a egresos generados a través del proyecto financiado por fundación FORD, denominado Apoyo al análisis de las brechas y oportunidades para informar sobre la implementación de la LACAP de El Salvador que requiere que el 12% de las compras públicas procedan de la micro y pequeña empresa, según detalle:

	<u>2017</u>	<u>2016</u>
Servicios técnicos y profesionales	\$ 16,000.00	\$ 24,000.00

Para el cierre del ejercicio 2017, no se liquidaron las cuentas de gastos de la Agrupación Operacional 05 Recursos de Carácter Extraordinario con base a normativa contable C.2.14 Normas Sobre Cierre y Apertura de Cuentas, numeral 1. Cierre de las Cuentas de Ingresos y Gastos de Gestión, párrafo segundo.

Superintendencia de Competencia

16. Gastos en personal

Los gastos en personal al 31 diciembre, se presentan a continuación:

	<u>2017</u>	<u>2016</u>
Dietas	\$ 18,200.00	\$ 18,600.00
Remuneraciones al personal	1,647,725.10	1,623,796.14
Contribuciones patronales	145,581.80	140,788.74
Indemnizaciones	<u>2,599.32</u>	<u>0.00</u>
	\$ 1,814,106.22	\$ 1,783,184.88

17. Gastos en bienes de consumo y servicios

El saldo de bienes de consumo al 31 de diciembre, se presenta a continuación:

	<u>2017</u>	<u>2016</u>
Productos alimenticios, agropecuarios y forestales	\$ 2,921.33	\$ 2,719.60
Productos textiles y vestuarios	1,629.40	1,802.12
Materiales de oficina, productos de papel e impresos	5,977.92	4,780.93
Productos de cuero y caucho	0.00	165.13
Productos químicos, combustibles y lubricantes	3,589.30	3,243.21
Minerales y productos derivados	66.90	176.26
Materiales de uso o consumo	7,410.95	5,393.16
Bienes de uso y consumo diverso	3,505.23	4,730.74
Servicios básicos	29,937.83	26,945.61
Mantenimiento y reparación	13,265.43	8,725.02
Servicios comerciales	13,791.99	19,041.00
Otros servicios y arrendamientos diversos	107,785.19	66,826.88
Arrendamientos y derechos	137,080.00	139,210.25
Pasajes y viáticos	40,699.65	52,474.23
Servicios técnicos y profesionales	<u>20,366.89</u>	<u>160,931.55</u>
	\$ 388,028.01	\$ 497,165.69

18. Gastos en bienes capitalizables

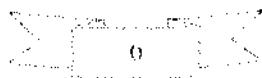
El saldo en bienes capitalizables comprende los desembolsos incurridos en maquinaria y equipo, equipo informático, mobiliario y derechos de licencias, libros, entre otros, con costo de adquisición menor o igual a \$600.00.

	<u>2017</u>	<u>2016</u>
Maquinaria, equipos y mobiliario diverso	\$ 5,947.00	\$ 6,954.88
Libros y colecciones	1,536.32	79.20
Gastos en activos intangibles	<u>1,693.58</u>	<u>7,891.15</u>
	\$ 9,176.90	\$ 14,925.23

19. Gastos financieros y otros

Comprende los gastos incurridos en primas de seguros, impuestos, tasas y pago de comisiones bancarias, entre otros:

	<u>2017</u>	<u>2016</u>
Primas y gastos por seguros y comisiones bancaria	\$ 172,502.55	\$ 129,247.11
Impuestos, tasas y derechos	<u>167.44</u>	<u>225.16</u>
	\$ 172,669.99	\$ 129,472.27



Superintendencia de Competencia

20. Costo de ventas y cargos calculados

Comprende las amortizaciones en bienes intangibles, así como la depreciación de bienes muebles, según detalle:

	<u>2017</u>	<u>2016</u>
Amortización de inversiones intangibles	\$ 4,576.66	\$ 2,120.21
Depreciación de bienes de uso	<u>27,458.56</u>	<u>32,701.62</u>
	\$ 32,035.22	\$ 34,821.83

Gastos de actualizaciones y ajustes

Comprende la aplicación a gastos por ajustes contables de operaciones registradas en ejercicios ya finalizados, según detalle:

	<u>2017</u>	<u>2016</u>
Ajustes de ejercicios anteriores	\$ 3,385.37	\$ 3,376.84



Handwritten signature and circular stamp of the Superintendencia de Competencia, Unidad Financiera Institucional. The stamp contains the text: SUPERINTENDENCIA DE COMPETENCIA, UNIDAD FINANCIERA INSTITUCIONAL, REPUBLICA DE EL SALVADOR EN LA AMERICA CENTRAL, and a star at the bottom.



Handwritten signature and circular stamp of the Superintendencia de Competencia, Contabilidad UFI. The stamp contains the text: SUPERINTENDENCIA DE COMPETENCIA, CONTABILIDAD UFI, REPUBLICA DE EL SALVADOR EN LA AMERICA CENTRAL, and a star at the bottom.