

Informe de Avance POA 2022

General

Cuadro estadístico porcentual.

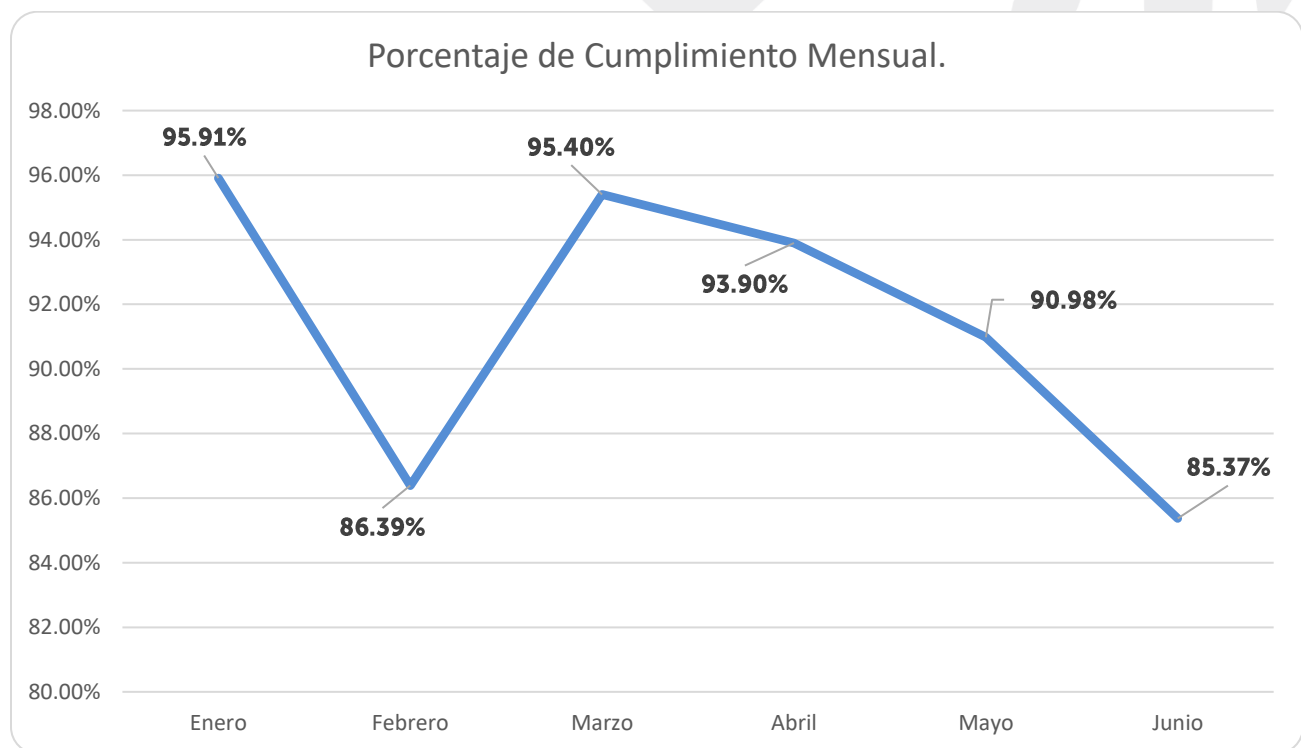
A continuación, el cuadro resumen del cumplimiento del POA 2022 correspondiente a los meses enero a junio

| Código | Gerencia/Unidad | Cumplimiento | | |
|----------------------|--|---------------|---------------|-----------------------------|
| | | Trimestre I. | Trimestre II. | Cumplimiento Anual (Avance) |
| CAU | Centro de Atención al Usuario | 100.47% | 101.89% | 50.76% |
| GFIN | Gerencia de financiera | 95.24% | 95.24% | 41.25% |
| UCRP | Unidad de Comunicaciones y Relaciones Públicas | 79.17% | 84.26% | 39.75% |
| UAIT | Unidad de Acceso a la Información y Transparencia | 100.00% | 86.90% | 48.33% |
| GET | Gerencia de Electricidad | 110.84% | 112.64% | 53.21% |
| RET | Unidad de Registro | 109.20% | 99.18% | 53.76% |
| UAJR | Unidad de Asesoría Jurídica | 109.75% | 109.61% | 59.18% |
| GADM | Gerencia Administrativa | 81.47% | 79.14% | 29.08% |
| UOML | Unidad de Organismos Multilaterales | 91.94% | 81.27% | 48.64% |
| GTE | Gerencia de Telecomunicaciones | 102.23% | 109.07% | 36.57% |
| UAIN | Unidad de Auditoría Interna | 47.83% | 47.22% | 40.70% |
| UDPI | Unidad de Proyectos Institucionales | 48.00% | 0.00% | 16.33% |
| UPGC | Unidad de Planificación y Gestión de Calidad | 100.00% | 100.00% | 50.00% |
| GITT | Gerencia de Informática | 123.44% | 174.62% | 70.75% |
| UACI | Unidad de Adquisiciones y Contrataciones Institucionales | 88.91% | 70.19% | 50.90% |
| | | | | |
| Total general | | 92.57% | 90.08% | 45.95% |

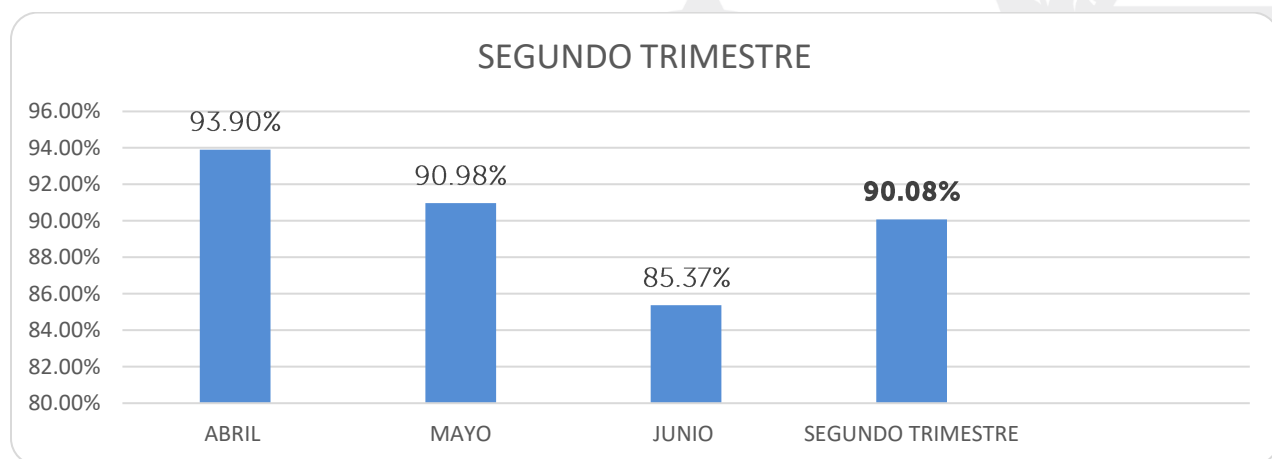
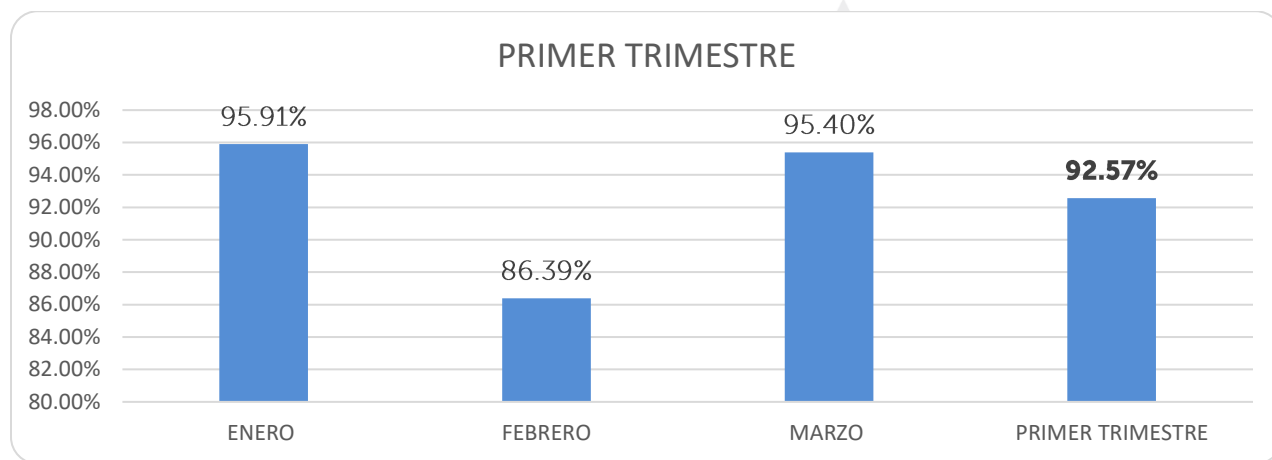
Grado de cumplimiento a nivel institucional

El cuadro Estadístico de Avance de POA 2022 muestra el grado de cumplimiento que institucionalmente, SIGET ha obtenido en promedio de cumplimiento de metas proyectadas, teniendo cumplimientos parciales en el primero y segundo trimestre de 92.57 %, 90.08 %, respectivamente. En lo referente al cumplimiento anual se obtiene un 91.32%, representada en la columna de Cumplimiento Anual.

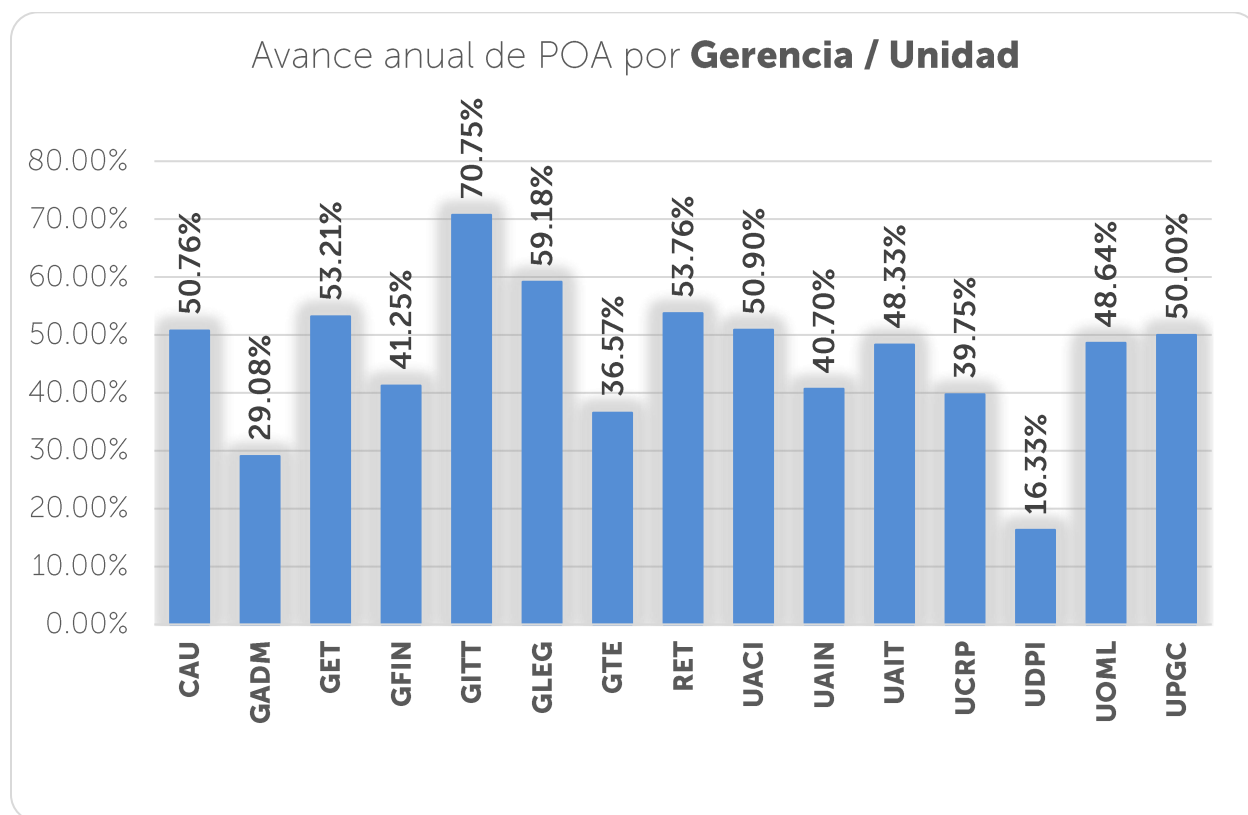
Porcentaje de Cumplimiento Mensual Enero – Junio 2022



Porcentaje de cumplimiento por cada trimestre.



Grado de Cumplimiento anual por Gerencias/Unidades de enero - junio POA 2022.



Referencia del cumplimiento de cada gerencia/unidad

El presente reporte busca dar cumplimiento al seguimiento del POA del proceso de Planeación Estratégica 2020-2024.