



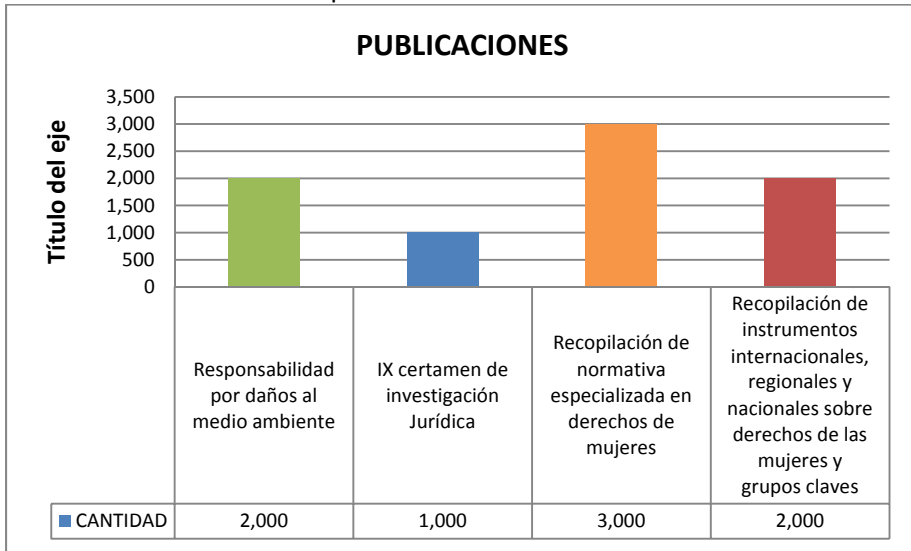
Unidad Técnica Ejecutiva del Sector de Justicia

Informe de datos estadísticos

Período enero – marzo de 2015

PUBLICACIONES REALIZADAS DURANTE EL PRIMER TRIMESTRE DE 2015.

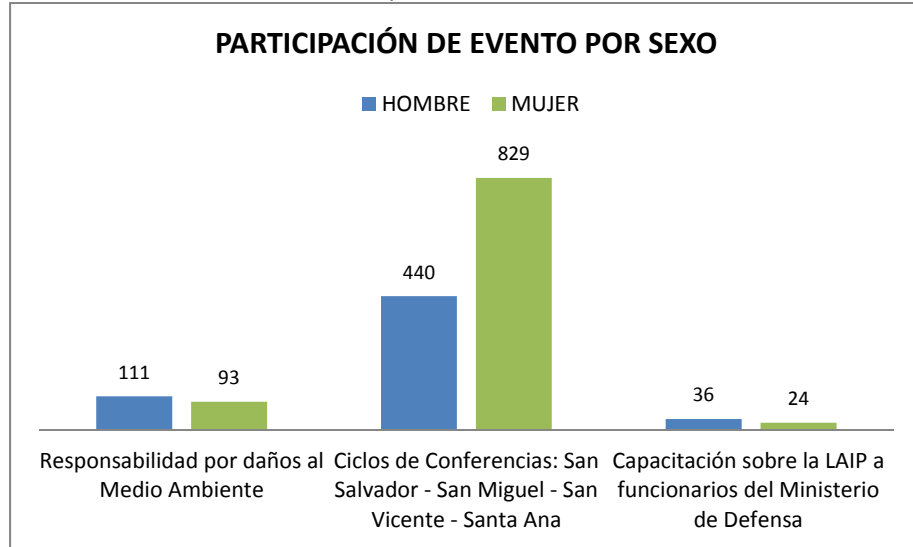
GRÁFICA 1. Publicaciones - primer Trimestre.



En la gráfica 1, se puede apreciar que durante el primer trimestre del año 2015 se reprodujeron un total de 8,000 obras, siendo estas 3,000 Recopilaciones de la Normativa Especializada en Derechos de Mujeres, además de 2,000 obras sobre Responsabilidad por Daños al Medio Ambiente e igual cantidad para la Recopilación de Instrumentos Internacionales, Regionales y Nacionales sobre Derechos de las Mujeres y Grupos Claves, también se publicaron 1,000 ejemplares del IX Certamen de Investigación Jurídica.

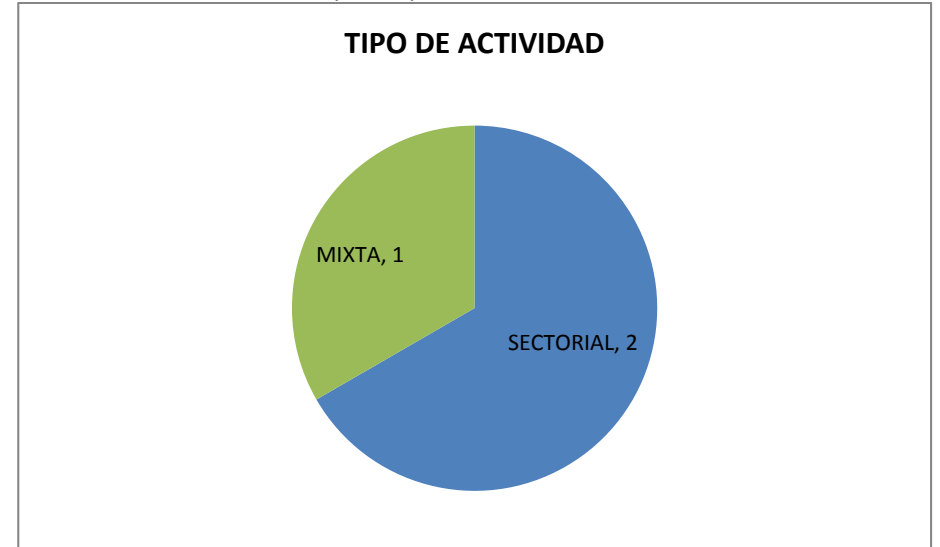
EVENTOS Y ACTIVIDADES DURANTE EL PRIMER TRIMESTRE DE 2015

Gráfico 2. Eventos coordinados y desarrollados durante el Primer trimestre.



El gráfico 2 muestra que durante el primer trimestre del año 2015, el Área de Medios de Comunicación **coordinó y desarrolló** tres eventos, siendo el de mayor convocatoria a nivel nacional el Ciclo de Conferencias, el cual se desarrolló en cuatro jornadas: una en San Salvador, una en San Miguel, una en San Vicente y una en Santa Ana, en estas se tuvo la participación de un total de 1,269 personas, siendo 829 mujeres y 440 hombres, la cantidad que se tuvo en cada jornada puede apreciarse en el gráfico anterior.

Gráfico 3. Actividades con participación del AMC durante el Primer trimestre



En el gráfico 3 se puede apreciar que durante el primer trimestre del año 2015, de los tres eventos en los que participó el Área de Medios de Comunicación 2 fueron con Instituciones del Sector y 1 de participación Mixta, es decir, que contó con la participación de Instituciones del Sector de Justicia y otras afines al trabajo que se desarrolla en este sector. Esto indica que UTE además de apoyar a las instituciones que forman parte del Sector de Justicia, está trabajando con otras instituciones no perteneciente a éste, lo cual le permite ubicarse como una Institución referente en temas de género y divulgación de leyes en el país.

EVENTOS CON APOYO DIRECTO DEL ÁREA DE PLANIFICACIÓN Y FORTALECIMIENTO INSTITUCIONAL (APFI)

Gráfico 4. Eventos desarrollados con el apoyo del APFI.



El gráfico 4 indica que durante el Primer trimestre del año 2015 el Área de Planificación y Fortalecimiento Institucional, apoyó la realización de 20 eventos y aunque todos tuvieron la participación de las Instituciones del Sector de Justicia, 7 de ellas fueron gestionadas directamente desde la UTE y 13 por otras Instituciones del Sector, dando de esta forma cumplimiento al mandato de la Comisión Coordinadora del Sector de Justicia, en brindar apoyo a las Instituciones que le conforman.


Gráfico 5. Personas capacitadas en eventos apoyados por el APFI.



El gráfico 5 indica que durante el Primer trimestre del año 2015 con el apoyo del Área de Planificación y Fortalecimiento Institucional, y gracias a los fondos de cooperación internacional, en los 20 eventos señalados anteriormente se logró fortalecer mediante capacitaciones los conocimientos de un total de 1,690 funcionarios del Sector de Justicia, siendo 863 de ellos hombres y 827 mujeres.

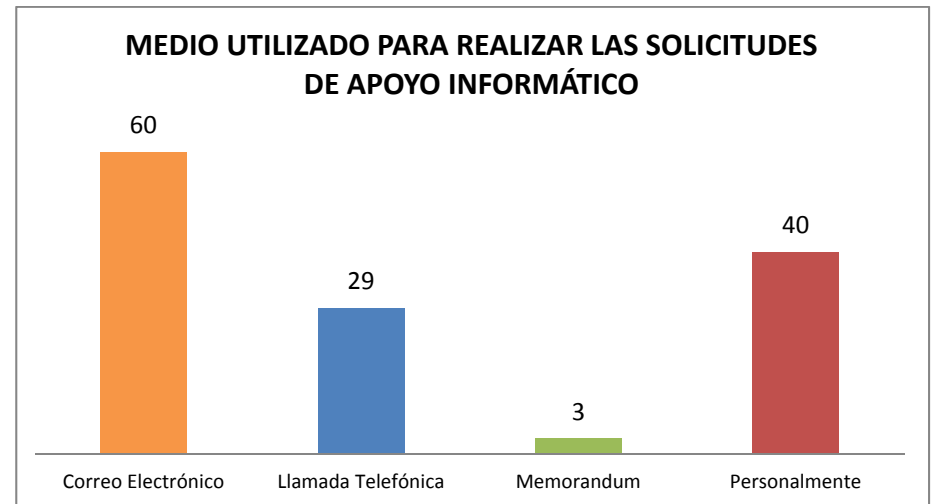
ACTIVIDADES DEL DEPARTAMENTO DE INFORMÁTICA

Gráfico 6. Mantenimiento a equipo informático.



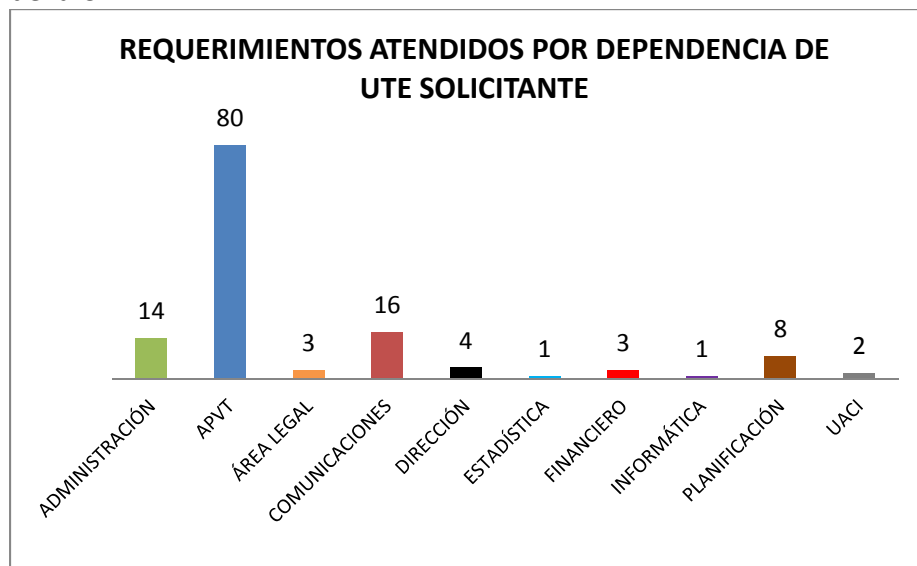
El gráfico 6 muestra que como parte de las actividades que se realizan para prolongar la vida útil del equipo informático con que cuenta la UTE, para este trimestre se brindó mantenimiento preventivo a 34 computadoras e igual número de mouse y teclados, además de 33 UPS e igual cantidad de monitores, también se le brindó mantenimiento a los 9 switches con que se cuenta, 22 impresoras, 10 laptop, 2 scanner, 1 regulador y 1 Firewall.

Gráfico 7. Medio utilizado para solicitar el apoyo informático.



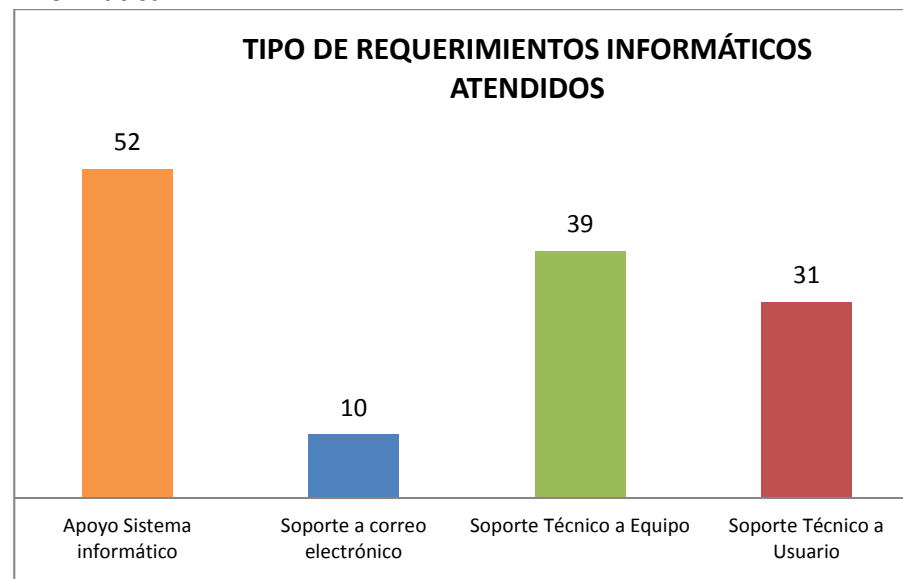
En el gráfico 7, se puede apreciar el medio mayormente utilizado para solicitar el apoyo informático es el correo electrónico con 60 solicitudes, seguido de solicitudes de manera persona a persona con 40, además se tuvo 29 solicitudes vía llamada telefónica y 3 por memorándum.

Gráfico 8. Requerimientos atendidos de las diferentes dependencias de la UTE.



En el gráfico 8 se puede apreciar que el Departamento de Informática, ha atendido en el primer trimestre de 2015 un total de 132 requerimientos de apoyo técnico de las dependencias de la UTE, incluidas las oficinas del Área de Protección a Víctimas y Testigos (APVT), que por su ubicación es preciso que en ocasiones el técnico o jefe de departamento se desplacen hasta dichas oficinas y como se logra apreciar, es esta dependencia a quien se le brinda la mayor cantidad de asistencia técnica con 80 requerimientos de apoyo, seguido del área de medios de comunicación con 16 y la gerencia administrativa con 14 con requerimientos, el resto de dependencias tienen solicitudes de apoyo relativamente bajas en comparación con las antes señaladas.

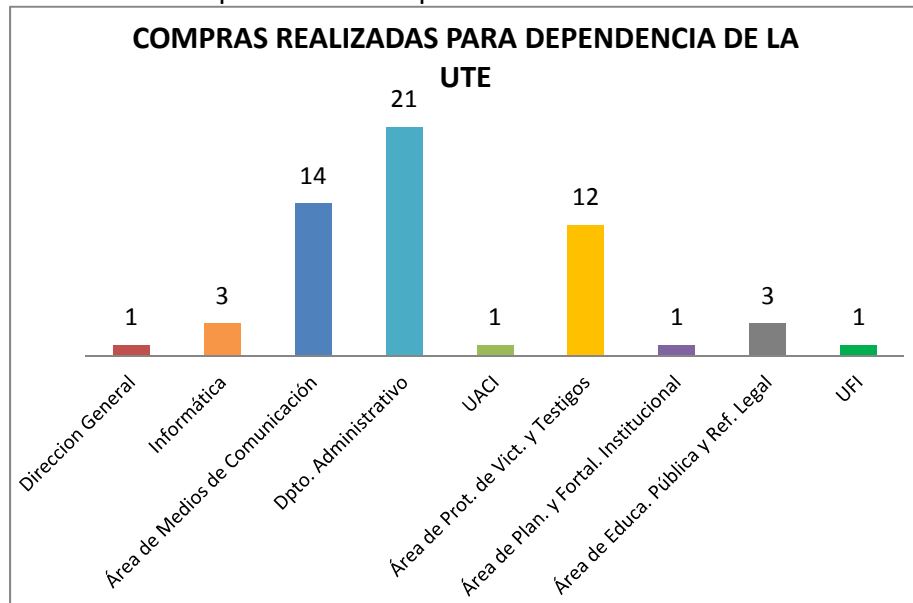
Gráfico 9. Tipos de requerimiento atendidos por el departamento de informática.



En el gráfico 9 se puede apreciar que de los 132 requerimientos relacionados al campo informático, 52 (39.39%) fueron relacionados al uso y mejoras al Sistema Informático del APVT; 39 (29.55%) para Soporte Técnico a computadoras, impresores y otros equipos informáticos; 31 (23.48%) para soporte a usuarios y 10 (7.58%) para brindar algún tipo de soporte a las cuentas de correo electrónico institucional y los medios que se utilizan para ver los correos recibidos y poderlos enviar.

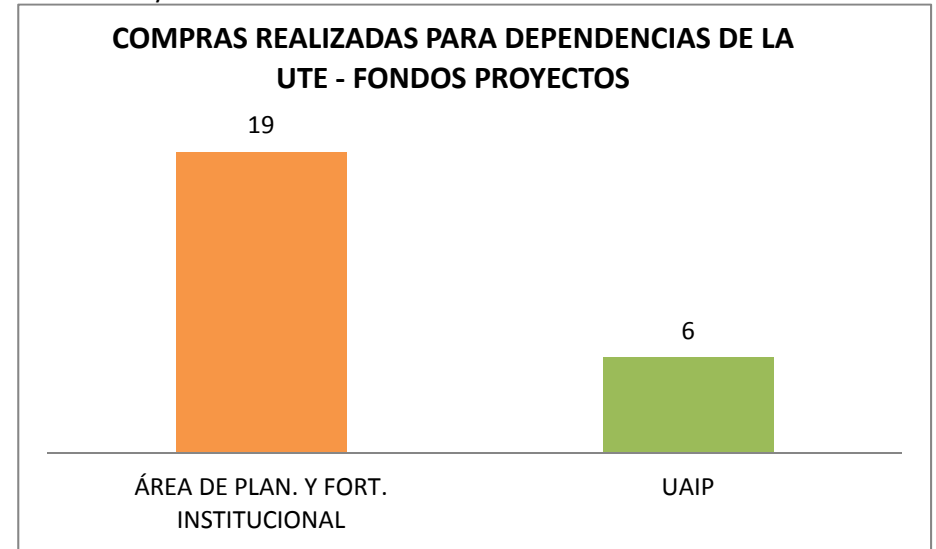
COMPRAS INSTITUCIONALES – ACTIVIDADES UACI

Gráfico 10. Compras realizadas por solicitante - Primer Trimestre.



El gráfico 10 muestra las 57 compras realizadas para cada dependencia de la UTE durante el primer trimestre de 2015, las dependencias que realizaron mayor cantidad de compras fueron: Departamento Administrativo con 21 (36.84%); Área de Medios de Comunicación con 14 (24.56%) y el Área de Protección de Víctimas y Testigos con 12 (21.05%).

Gráfico 11. Compras realizadas por solicitante - Primer Trimestre. Fondos Proyectos.



El gráfico 11 muestra que con fondos provenientes de Proyectos que administra la UTE, durante el primer trimestre del año 2015 se realizaron 25 compras, las cuales han sido solicitadas 19 por el Área de Planificación y Fortalecimiento Institucional (APFI), 6 por la Unidad de Acceso a la Información Pública, las cuales están orientadas a fortalecer capacidades o en apoyo a otras dependencias de la UTE en el cumplimiento de sus actividades.