



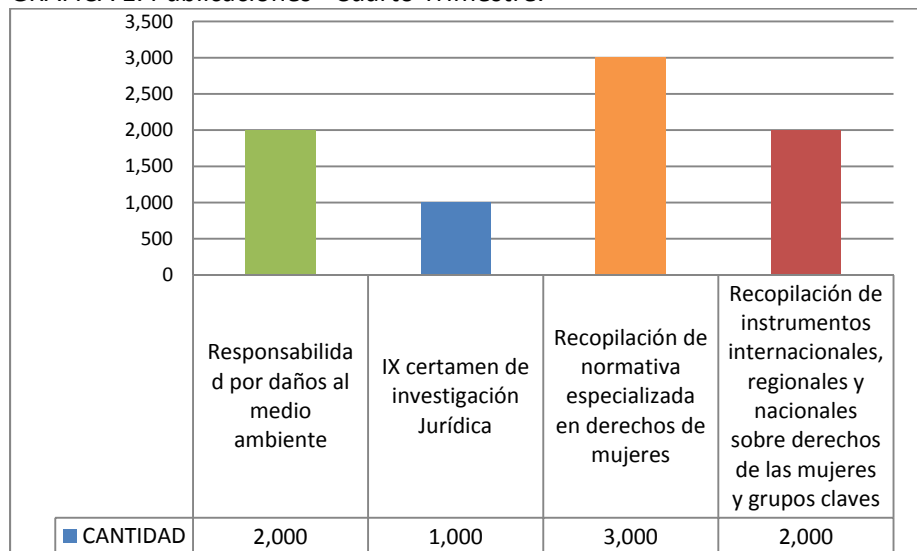
Unidad Técnica Ejecutiva del Sector de Justicia

Informe de datos estadísticos

Período octubre – diciembre de 2015

PUBLICACIONES REALIZADAS DURANTE EL CUARTO TRIMESTRE DE 2015 POR EL ÁREA DE MEDIOS DE COMUNICACIÓN.

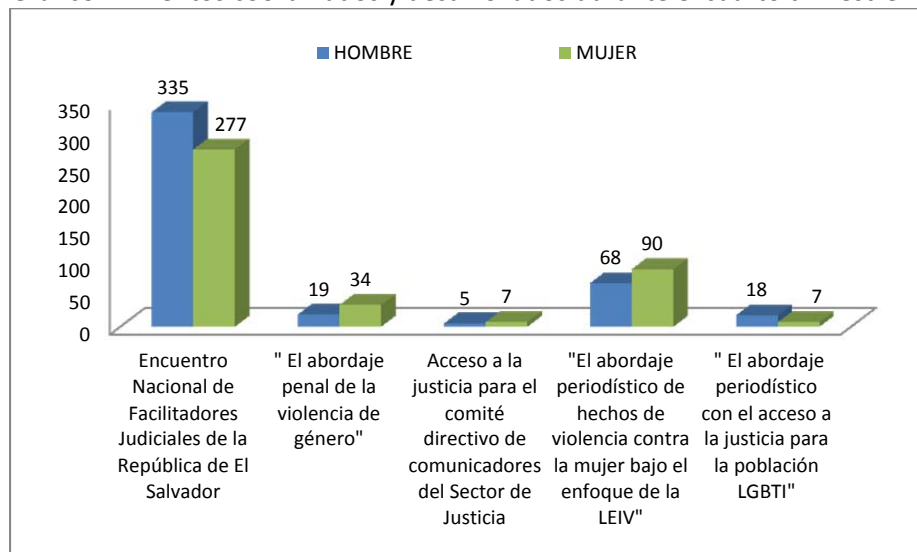
GRÁFICA 1. Publicaciones - Cuarto Trimestre.



En la gráfica 1, se puede apreciar que durante el cuarto trimestre del año 2015, se reprodujeron 3,000 ejemplares de la Recopilación de normativa especializada en derechos de mujeres; 2,000 Recopilación de instrumentos internacionales, regionales y nacionales sobre derechos de las mujeres y grupos claves e igual cantidad de la obra Responsabilidad por daños al medio ambiente, además se publicaron 1,000 ejemplares del IX Certamen de investigación jurídica.

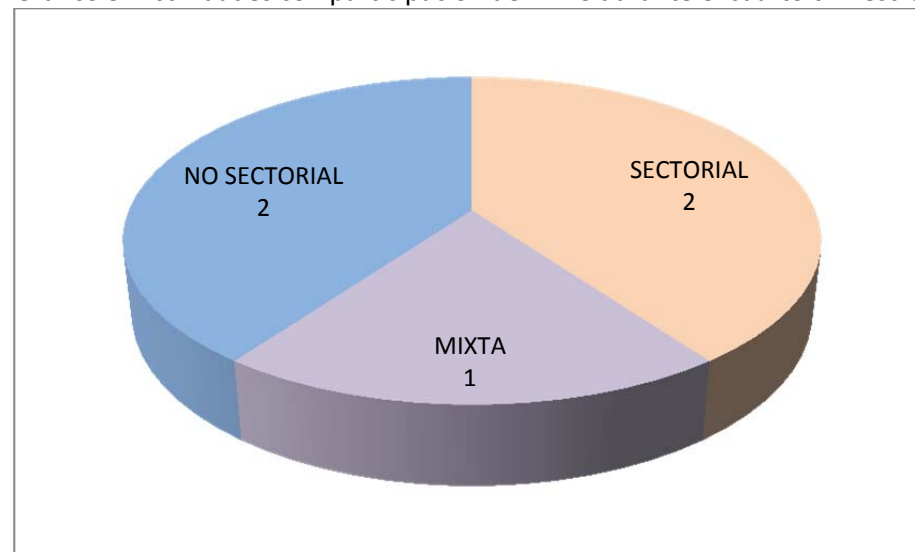
EVENTOS Y ACTIVIDADES DURANTE EL CUARTO TRIMESTRE DE 2015 CON PARTICIPACIÓN DEL ÁREA DE MEDIOS DE COMUNICACIÓN (AMC).

Gráfico 2. Eventos coordinados y desarrollados durante el cuarto trimestre.



El gráfico 2 muestra que durante el cuarto trimestre del año 2015, el Área de Medios de Comunicación **coordinó y desarrolló** cinco eventos, siendo el de mayor convocatoria el "Encuentro nacional de facilitadores judiciales de la República de El Salvador" con 612 asistentes, le siguió en cantidad "El abordaje periodístico de hechos de violencia contra la mujer bajo el enfoque de la LEIV", con una asistencia de 158 personas, los otros 3 eventos suma una asistencia de 90 personas, lo que hace un total de 860 personas que asistieron a los eventos que UTE coordinó durante el cuarto trimestre de 2015.

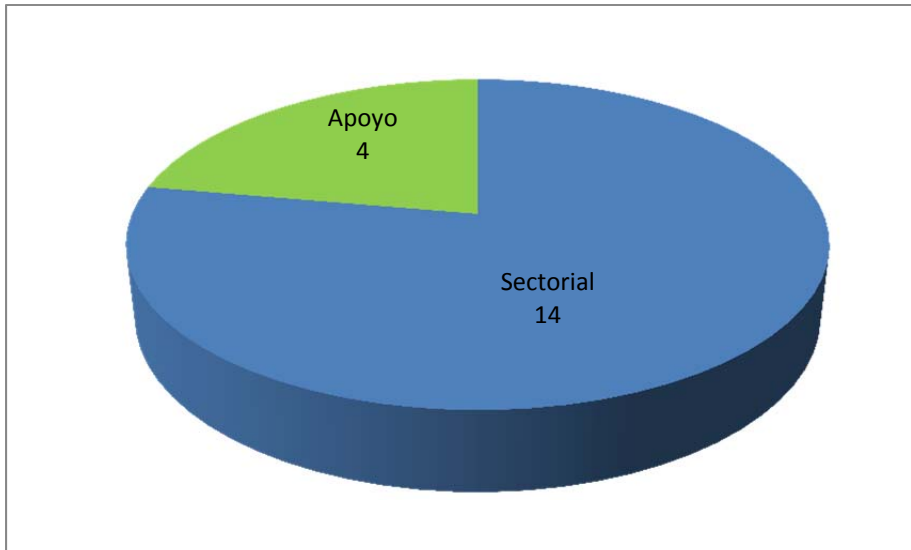
Gráfico 3. Actividades con participación del AMC durante el cuarto trimestre



En el gráfico 3 se puede apreciar que de los cinco eventos que coordinó y desarrolló el área de medios de comunicación, 1 fue de participación mixta, es decir, que contó con la participación de Instituciones del Sector de Justicia y otras afines al trabajo que se desarrolla en este sector, 2 fueron de participación sectorial, e igual cantidad enfocadas a instituciones no pertenecientes al Sector de Justicia, pero que por la temática se considera importante apoyarles en la divulgación de algunas leyes, sobre todo las relacionadas a la igualdad de género.

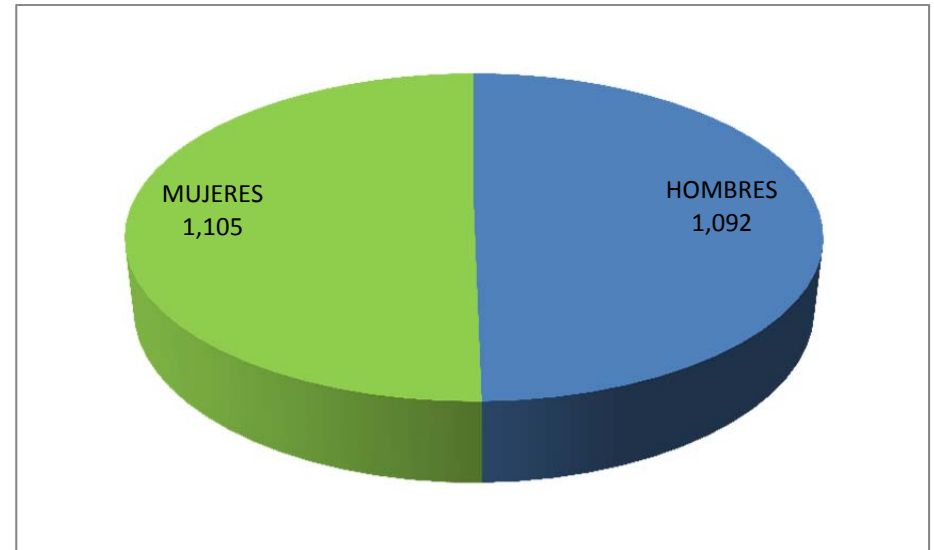
EVENTOS CON APOYO DIRECTO DEL ÁREA DE PLANIFICACIÓN Y FORTALECIMIENTO INSTITUCIONAL (APFI)

Gráfico 4. Eventos desarrollados con el apoyo del APFI.



El gráfico 4 indica que durante el cuarto trimestre del año 2015 el Área de Planificación y Fortalecimiento Institucional, apoyó la realización de 18 eventos y aunque todos tuvieron la participación de las Instituciones del Sector de Justicia, 14 de ellos fueron gestionados directamente desde la UTE y 4 por otras Instituciones del Sector, dando de esta forma cumplimiento al mandato de la Comisión Coordinadora del Sector de Justicia, en brindar apoyo a las Instituciones que le conforman.

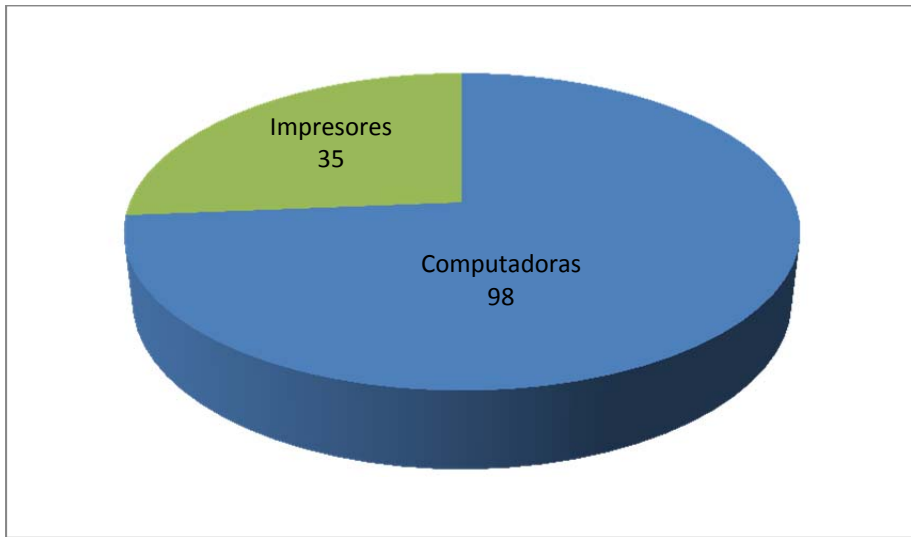
Gráfico 5. Participantes en eventos apoyados por el APFI.



El gráfico 5 indica que durante el cuarto trimestre del año 2015 con el apoyo del Área de Planificación y Fortalecimiento Institucional, y gracias a los fondos de cooperación internacional, en los 18 eventos señalados anteriormente se logró fortalecer mediante diversos eventos a un total de 2,197 funcionarios del Sector de Justicia, siendo 1,105 de ellos mujeres y 1,092 hombres.

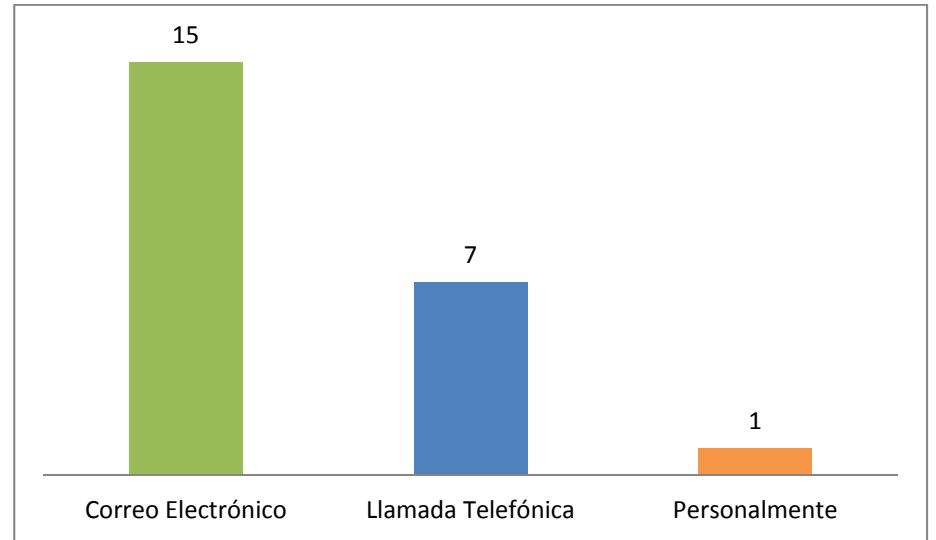
ACTIVIDADES DEL DEPARTAMENTO DE INFORMÁTICA

Gráfico 6. Mantenimiento a equipo informático.



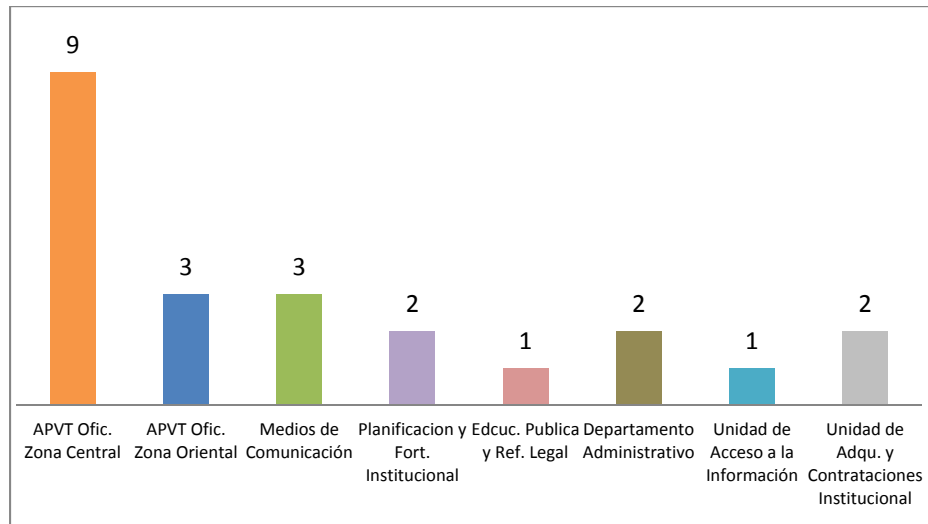
El gráfico 6 muestra que como parte de las actividades que se realizan para prolongar la vida útil del equipo informático con que cuenta la UTE, para este trimestre se brindó mantenimiento preventivo a 98 computadoras y 35 impresoras.

Gráfico 7. Medio utilizado para solicitar el apoyo informático.



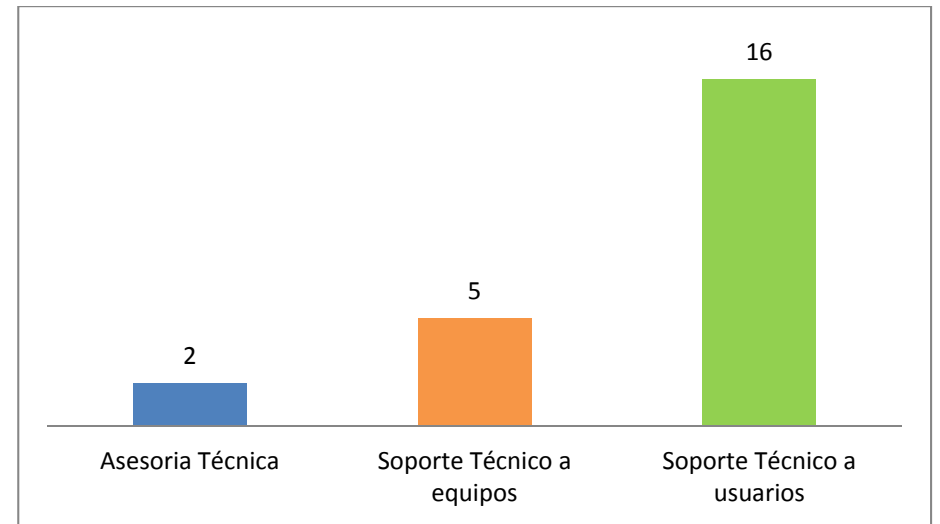
En el gráfico 7 se puede apreciar que para este trimestre el medio mayormente utilizado para solicitar el apoyo informático fue por correo electrónico con 15 solicitudes, las llamadas telefónicas fueron utilizadas en 7 oportunidades y en una ocasión fue de forma personal.

Gráfico 8. Requerimientos atendidos de las diferentes dependencias de la UTE.



En el gráfico 8 se puede apreciar que el departamento de informática, atendió en el cuarto trimestre de 2015 un total de 23 requerimientos de apoyo técnico de las dependencias de la UTE, incluidas las oficinas del Área de Protección a Víctimas y Testigos (APVT), que por su ubicación es preciso que en ocasiones el técnico o jefe de departamento se desplacen hasta dichas oficinas y como se logra apreciar, es esta dependencia a quien se le brinda la mayor cantidad de asistencia técnica con 12 requerimientos de apoyo.

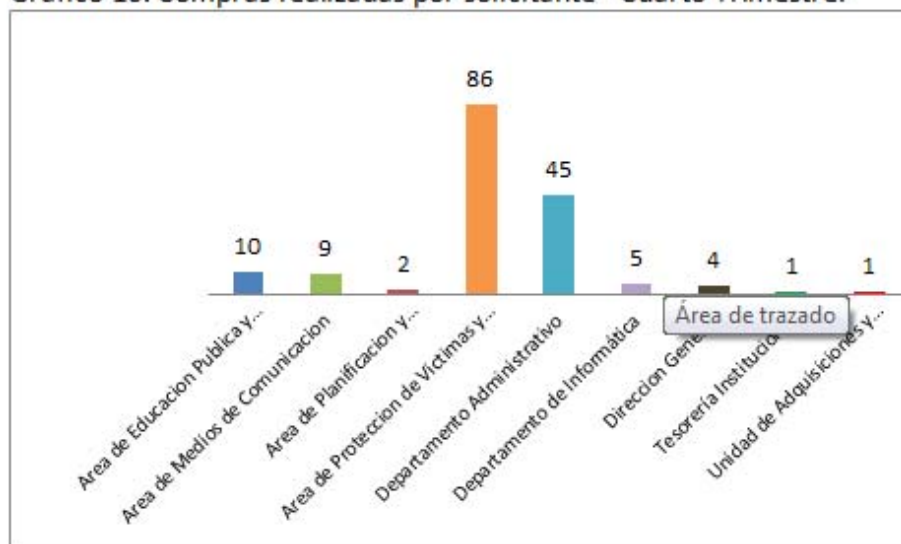
Gráfico 9. Tipos de requerimiento atendidos por el departamento de informática.



En el gráfico 9 se puede apreciar que de los 23 requerimientos relacionados al campo informático, 16 fueron para el Soporte Técnico a usuarios, 5 fue para soporte técnico a equipos y 2 para asesorías técnicas.

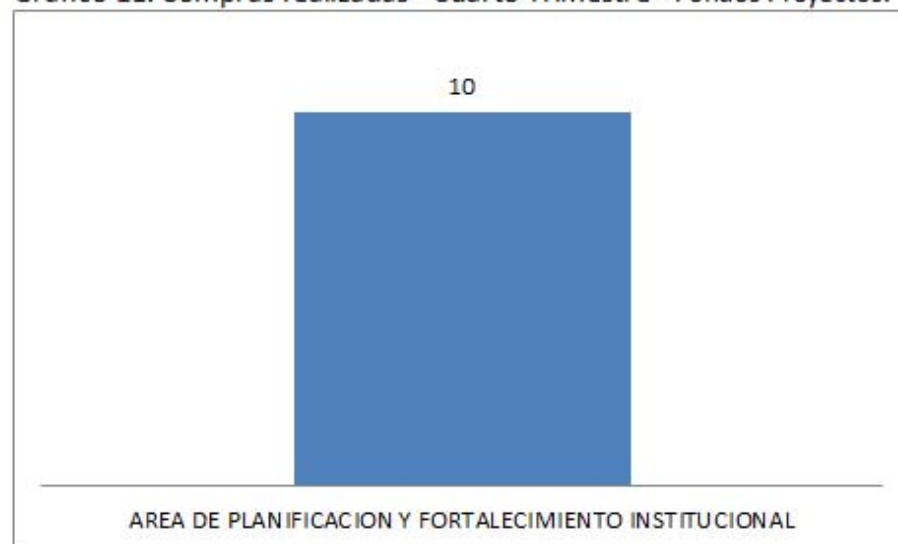
COMPRAS INSTITUCIONALES – ACTIVIDADES UACI

Gráfico 10. Compras realizadas por solicitante - Cuarto Trimestre.



El gráfico 10 muestra las 163 compras realizadas para cada dependencia de la UTE durante el cuarto trimestre de 2015, las dependencias que realizaron mayor cantidad de compras fueron: el Área de Protección de Víctimas y Testigos con 86; Departamento Administrativo con 45 y el Área de Educación Pública y Reforma Legal con 10, para el resto de dependencias se realizó entre 1 y 9 compras.

Gráfico 11. Compras realizadas - Cuarto Trimestre - Fondos Proyectos.



El gráfico 11 muestra que con fondos provenientes de Proyectos que administra la UTE, durante el cuarto trimestre del año 2015 se realizaron 10 compras y todas fueron gestionadas a través del Área de Planificación y Fortalecimiento Institucional (APFI).