



# GOBIERNO DE EL SALVADOR

DIRECCIÓN DE ADQUISICIONES Y CONTRATACIONES INSTITUCIONAL

## ORDEN DE COMPRA PARA BIENES, OBRAS O SERVICIOS

LUGAR Y FECHA:	Alameda Doctor Manuel Enrique Araujo, #5500, San Salvador, Jueves 22 de enero de 2015.	ORDEN No.:	LG/0404/0015/2015
----------------	----------------------------------------------------------------------------------------	------------	-------------------

NOMBRE O RAZÓN SOCIAL DEL PROVEEDOR	NIT
-------------------------------------	-----

U TRAVEL SERVICE, S.A. DE C.V.	0614-111267-001-6
--------------------------------	-------------------

LÍNEA:	0404 PR-SIS/PROGRAMA CIUDAD MUJER [CENTRO CIUDAD MUJER SANTA ANA]	CLASIFICACIÓN:	SERVICIOS
--------	-------------------------------------------------------------------	----------------	-----------

No.	CÓDIGO ONU	CÓDIGO PRESUPUESTARIO	CANTIDAD	UNIDAD DE MEDIDA	DESCRIPCIÓN TÉCNICA	MARCA/PAÍS DE ORIGEN	FRECU UNITARIO (CON IVA)	VALOR TOTAL (CON IVA)																																																			
1	90120000	54401	1	SERVICIO	<p>TRANSPORTE PARA SER UTILIZADO EN EL TRASLADO DE 1,304 PERSONAS, QUE PARTICIPARÁN EN EL ACTO DE GRADUACIÓN DE LOS CURSOS FORMATIVOS DESARROLLADOS POR LA PRESIDENCIA DE LA REPÚBLICA/SECRETARÍA DE INCLUSIÓN SOCIAL/PROGRAMA CIUDAD MUJER (CENTRO CIUDAD MUJER SANTA ANA), ACTO QUE SE REALIZARÁ EL DÍA VIERNES 23 DE ENERO DE 2015 EN LAS INSTALACIONES DEL MISMO CENTRO, HACIENDO RECORRIDO DESDE DIFERENTES RUTAS DEL DEPARTAMENTO DE SONSONATE, SANTA ANA Y AHUACHAPÁN, HACIA EL CENTRO CIUDAD MUJER SANTA ANA, UBICADO EN KILÓMETRO 61½ CARRETERA PANAMERICANA, FINCA SANTA TERESA, CANTÓN CHUPADERO, AL PONIENTE DE RESIDENCIAL LUNA MAYA, DEPARTAMENTO DE SANTA ANA.</p> <p>DETALLE DE RUTAS A REALIZAR:</p> <table border="1"> <thead> <tr> <th>HORA DE SALIDA</th> <th>NÚMERO DE PERSONAS</th> <th>LUGAR DE SALIDA</th> </tr> </thead> <tbody> <tr> <td>05:00 a.m.</td> <td>18</td> <td>ENTRADA PRINCIPAL DEL PARQUE NACIONAL MONTECRISTO, CARRETERA INTERNACIONAL HACIA METAPÁN, DEPARTAMENTO DE SANTA ANA.</td> </tr> <tr> <td>06:30 a.m.</td> <td>51</td> <td>ESQUINA DEL HOTEL SAN JOSÉ, CARRETERA INTERNACIONAL KM. 113, CONTIGUO AL SUPER SELECTOS DE METAPÁN, DEPARTAMENTO DE SANTA ANA.</td> </tr> <tr> <td>05:30 a.m.</td> <td>30</td> <td>ENTRADA AL CASERÍO EL DESAGUE, CARRETERA INTERNACIONAL HACIA METAPÁN, SOBRE LA CARRETERA EN EL KM. 101, DEPARTAMENTO DE SANTA ANA.</td> </tr> <tr> <td>06:00 a.m.</td> <td>35</td> <td>CARRETERA INTERNACIONAL HACIA METAPÁN, SOBRE LA CARRETERA EN EL KM. 100. ENTRADA A LA ANTIGUA BÁSCULA, DEPARTAMENTO DE SANTA ANA.</td> </tr> <tr> <td>05:00 a.m.</td> <td>15</td> <td>SUPER SELECTOS, CALLE MERCEDITAS CÁCERES, SALIDA DEL MUNICIPIO DE JUAYÚA, PASANDO POR SAN JOSÉ LA MAJADA. DEPARTAMENTO DE SONSONATE.</td> </tr> <tr> <td>06:00 a.m.</td> <td>58</td> <td>ESQUINA OPUESTA DE LA ALCALDÍA DE SANTA CATARINA MASAHUAT, 2DA. AV. NORTE BARRIO SAN JOSÉ, MUNICIPIO DE SANTA CATARINA MASAHUAT, DEPARTAMENTO DE SONSONATE.</td> </tr> <tr> <td>05:30 a.m.</td> <td>42</td> <td>UNIDAD DE SALUD DEL CASERÍO GUARNECIA, MUNICIPIO DE TEXISTEPEQUE, CANTÓN EL JUTE, CASERÍO GUARNECIA, DEPARTAMENTO DE SONSONATE.</td> </tr> <tr> <td>06:00 a.m.</td> <td>17</td> <td>ENTRADA AL PUENTE, SAN FRANCISCO GUAJOYO, METAPÁN KM. 96, DEPARTAMENTO DE SANTA ANA.</td> </tr> <tr> <td>06:30 a.m.</td> <td>19</td> <td>CARRETERA HACIA TEXISTEPEQUE, ENTRADA AL CASERÍO AZACUALPA SOBRE EL KM. 77, DEPARTAMENTO DE SANTA ANA.</td> </tr> <tr> <td>07:00 a.m.</td> <td>15</td> <td>BYPASS CARRETERA HACIA METAPÁN, CERCA DEL REDONDEL SAN JOSEMARÍA ESCRIVÁ DE BALAGUER, DEPARTAMENTO DE SANTA ANA.</td> </tr> <tr> <td>06:00 a.m.</td> <td>75</td> <td>PARQUE MASAHUAT, CONTIGUO A LA ALCALDÍA MUNICIPAL DE MASAHUAT, CARRETERA INTERNACIONAL, ENTRADA A LA ANTIGUA BÁSCULA SOBRE EL KM. 100, CARRETERA HACIA MUNICIPIO DE MASAHUAT, DEPARTAMENTO DE SANTA ANA.</td> </tr> <tr> <td>05:30 a.m.</td> <td>19</td> <td>CARRETERA LONGITUDINAL DEL NORTE, DESVÍO DE SAN FRANCISCO APANTA, MUNICIPIO DE SANTA ROSA GUACHIPILIN, DEPARTAMENTO DE SANTA ANA.</td> </tr> <tr> <td>06:00 a.m.</td> <td>57</td> <td>CANTÓN PIEDRAS AZULES, CARRETERA A FRONTERA SAN CRISTOBAL, DEPARTAMENTO DE SANTA ANA.</td> </tr> <tr> <td>06:00 a.m.</td> <td>22</td> <td>CANTÓN ZACAMIL, CANDELARIA DE LA FRONTERA, DEPARTAMENTO DE SANTA ANA.</td> </tr> <tr> <td>06:30 a.m.</td> <td>16</td> <td>ENTRADA CANTÓN AYUTA, CASERÍO LAS MEZAS, DEPARTAMENTO DE SANTA ANA.</td> </tr> <tr> <td>06:45 a.m.</td> <td>12</td> <td>ENTRADA PRINCIPAL COOPERATIVA SANTA ADELA, CARRETERA A CANDELARIA DE LA FRONTERA, DEPARTAMENTO DE SANTA ANA.</td> </tr> </tbody> </table>	HORA DE SALIDA	NÚMERO DE PERSONAS	LUGAR DE SALIDA	05:00 a.m.	18	ENTRADA PRINCIPAL DEL PARQUE NACIONAL MONTECRISTO, CARRETERA INTERNACIONAL HACIA METAPÁN, DEPARTAMENTO DE SANTA ANA.	06:30 a.m.	51	ESQUINA DEL HOTEL SAN JOSÉ, CARRETERA INTERNACIONAL KM. 113, CONTIGUO AL SUPER SELECTOS DE METAPÁN, DEPARTAMENTO DE SANTA ANA.	05:30 a.m.	30	ENTRADA AL CASERÍO EL DESAGUE, CARRETERA INTERNACIONAL HACIA METAPÁN, SOBRE LA CARRETERA EN EL KM. 101, DEPARTAMENTO DE SANTA ANA.	06:00 a.m.	35	CARRETERA INTERNACIONAL HACIA METAPÁN, SOBRE LA CARRETERA EN EL KM. 100. ENTRADA A LA ANTIGUA BÁSCULA, DEPARTAMENTO DE SANTA ANA.	05:00 a.m.	15	SUPER SELECTOS, CALLE MERCEDITAS CÁCERES, SALIDA DEL MUNICIPIO DE JUAYÚA, PASANDO POR SAN JOSÉ LA MAJADA. DEPARTAMENTO DE SONSONATE.	06:00 a.m.	58	ESQUINA OPUESTA DE LA ALCALDÍA DE SANTA CATARINA MASAHUAT, 2DA. AV. NORTE BARRIO SAN JOSÉ, MUNICIPIO DE SANTA CATARINA MASAHUAT, DEPARTAMENTO DE SONSONATE.	05:30 a.m.	42	UNIDAD DE SALUD DEL CASERÍO GUARNECIA, MUNICIPIO DE TEXISTEPEQUE, CANTÓN EL JUTE, CASERÍO GUARNECIA, DEPARTAMENTO DE SONSONATE.	06:00 a.m.	17	ENTRADA AL PUENTE, SAN FRANCISCO GUAJOYO, METAPÁN KM. 96, DEPARTAMENTO DE SANTA ANA.	06:30 a.m.	19	CARRETERA HACIA TEXISTEPEQUE, ENTRADA AL CASERÍO AZACUALPA SOBRE EL KM. 77, DEPARTAMENTO DE SANTA ANA.	07:00 a.m.	15	BYPASS CARRETERA HACIA METAPÁN, CERCA DEL REDONDEL SAN JOSEMARÍA ESCRIVÁ DE BALAGUER, DEPARTAMENTO DE SANTA ANA.	06:00 a.m.	75	PARQUE MASAHUAT, CONTIGUO A LA ALCALDÍA MUNICIPAL DE MASAHUAT, CARRETERA INTERNACIONAL, ENTRADA A LA ANTIGUA BÁSCULA SOBRE EL KM. 100, CARRETERA HACIA MUNICIPIO DE MASAHUAT, DEPARTAMENTO DE SANTA ANA.	05:30 a.m.	19	CARRETERA LONGITUDINAL DEL NORTE, DESVÍO DE SAN FRANCISCO APANTA, MUNICIPIO DE SANTA ROSA GUACHIPILIN, DEPARTAMENTO DE SANTA ANA.	06:00 a.m.	57	CANTÓN PIEDRAS AZULES, CARRETERA A FRONTERA SAN CRISTOBAL, DEPARTAMENTO DE SANTA ANA.	06:00 a.m.	22	CANTÓN ZACAMIL, CANDELARIA DE LA FRONTERA, DEPARTAMENTO DE SANTA ANA.	06:30 a.m.	16	ENTRADA CANTÓN AYUTA, CASERÍO LAS MEZAS, DEPARTAMENTO DE SANTA ANA.	06:45 a.m.	12	ENTRADA PRINCIPAL COOPERATIVA SANTA ADELA, CARRETERA A CANDELARIA DE LA FRONTERA, DEPARTAMENTO DE SANTA ANA.	NO APLICA	\$ 12,820.00	\$ 12,820.00
HORA DE SALIDA	NÚMERO DE PERSONAS	LUGAR DE SALIDA																																																									
05:00 a.m.	18	ENTRADA PRINCIPAL DEL PARQUE NACIONAL MONTECRISTO, CARRETERA INTERNACIONAL HACIA METAPÁN, DEPARTAMENTO DE SANTA ANA.																																																									
06:30 a.m.	51	ESQUINA DEL HOTEL SAN JOSÉ, CARRETERA INTERNACIONAL KM. 113, CONTIGUO AL SUPER SELECTOS DE METAPÁN, DEPARTAMENTO DE SANTA ANA.																																																									
05:30 a.m.	30	ENTRADA AL CASERÍO EL DESAGUE, CARRETERA INTERNACIONAL HACIA METAPÁN, SOBRE LA CARRETERA EN EL KM. 101, DEPARTAMENTO DE SANTA ANA.																																																									
06:00 a.m.	35	CARRETERA INTERNACIONAL HACIA METAPÁN, SOBRE LA CARRETERA EN EL KM. 100. ENTRADA A LA ANTIGUA BÁSCULA, DEPARTAMENTO DE SANTA ANA.																																																									
05:00 a.m.	15	SUPER SELECTOS, CALLE MERCEDITAS CÁCERES, SALIDA DEL MUNICIPIO DE JUAYÚA, PASANDO POR SAN JOSÉ LA MAJADA. DEPARTAMENTO DE SONSONATE.																																																									
06:00 a.m.	58	ESQUINA OPUESTA DE LA ALCALDÍA DE SANTA CATARINA MASAHUAT, 2DA. AV. NORTE BARRIO SAN JOSÉ, MUNICIPIO DE SANTA CATARINA MASAHUAT, DEPARTAMENTO DE SONSONATE.																																																									
05:30 a.m.	42	UNIDAD DE SALUD DEL CASERÍO GUARNECIA, MUNICIPIO DE TEXISTEPEQUE, CANTÓN EL JUTE, CASERÍO GUARNECIA, DEPARTAMENTO DE SONSONATE.																																																									
06:00 a.m.	17	ENTRADA AL PUENTE, SAN FRANCISCO GUAJOYO, METAPÁN KM. 96, DEPARTAMENTO DE SANTA ANA.																																																									
06:30 a.m.	19	CARRETERA HACIA TEXISTEPEQUE, ENTRADA AL CASERÍO AZACUALPA SOBRE EL KM. 77, DEPARTAMENTO DE SANTA ANA.																																																									
07:00 a.m.	15	BYPASS CARRETERA HACIA METAPÁN, CERCA DEL REDONDEL SAN JOSEMARÍA ESCRIVÁ DE BALAGUER, DEPARTAMENTO DE SANTA ANA.																																																									
06:00 a.m.	75	PARQUE MASAHUAT, CONTIGUO A LA ALCALDÍA MUNICIPAL DE MASAHUAT, CARRETERA INTERNACIONAL, ENTRADA A LA ANTIGUA BÁSCULA SOBRE EL KM. 100, CARRETERA HACIA MUNICIPIO DE MASAHUAT, DEPARTAMENTO DE SANTA ANA.																																																									
05:30 a.m.	19	CARRETERA LONGITUDINAL DEL NORTE, DESVÍO DE SAN FRANCISCO APANTA, MUNICIPIO DE SANTA ROSA GUACHIPILIN, DEPARTAMENTO DE SANTA ANA.																																																									
06:00 a.m.	57	CANTÓN PIEDRAS AZULES, CARRETERA A FRONTERA SAN CRISTOBAL, DEPARTAMENTO DE SANTA ANA.																																																									
06:00 a.m.	22	CANTÓN ZACAMIL, CANDELARIA DE LA FRONTERA, DEPARTAMENTO DE SANTA ANA.																																																									
06:30 a.m.	16	ENTRADA CANTÓN AYUTA, CASERÍO LAS MEZAS, DEPARTAMENTO DE SANTA ANA.																																																									
06:45 a.m.	12	ENTRADA PRINCIPAL COOPERATIVA SANTA ADELA, CARRETERA A CANDELARIA DE LA FRONTERA, DEPARTAMENTO DE SANTA ANA.																																																									

05:00 a.m.	18	PARQUE DE CHALCHUAPA, DEPARTAMENTO DE SANTA ANA.
06:20 a.m.	20	PARQUE PRINCIPAL DE SAN SEBASTIAN SALITRILLO, DEPARTAMENTO DE SANTA ANA.
06:40 a.m.	17	ENTRADA LOTIFICACIÓN SANTA ROSA, SAN SEBASTIAN SALITRILLO, DEPARTAMENTO DE SANTA ANA.
05:00 a.m.	15	PUENTE TAHUILAPA, CARRETERA LONGITUDINAL DEL NORTE, METAPÁN, DEPARTAMENTO DE SANTA ANA.
06:00 a.m.	31	HOSPITAL NACIONAL DE METAPÁN, FRENTE A PNC, DEPARTAMENTO DE SANTA ANA.
05:00 a.m.	18	IGLESIA DE LAS ASAMBLEAS DE DIOS DEL CANTÓN EL TABLÓN, SAN ANTONIO PAJONAL, DEPARTAMENTO DE SANTA ANA.
06:00 a.m.	16	PUENTE DEL CACERÍO EL SUNZA, CANTÓN SAN MIGUEL, TEXISTEPEQUE, DEPARTAMENTO DE SANTA ANA.
06:30 a.m.	18	UNIDAD DE SALUD DEL CANTÓN SAN MIGUEL, MUNICIPIO DE TEXISTEPEQUE, DEPARTAMENTO DE SANTA ANA.
06:00 a.m.	16	CARRETERA ANTIGUA A SAN SALVADOR, ENTRADA COL. LA UNIÓN, DEPARTAMENTO DE SANTA ANA.
06:30 a.m.	14	IGLESIA NIÑO DE ATOCHA, COATEPEQUE, DEPARTAMENTO DE SANTA ANA.
07:10 a.m.	19	CASA DE LA CULTURA DE EL CONGO, DEPARTAMENTO DE SANTA ANA.
07:20 a.m.	20	BARRIO EL TRANSITO, EL CONGO
05:30 a.m.	39	PANADERÍA LA ESPERANZA, CARRETERA HACIA AHUACHAPÁN, MUNICIPIO DE EL REFUGIO, DEPARTAMENTO DE AHUACHAPÁN.
06:30 a.m.	20	PARQUE DEL CASERÍO EL ZARAL, CANTÓN SAN JUAN BUENA VISTA, MUNICIPIO SAN LORENZO, DEPARTAMENTO DE AHUACHAPÁN.
04:00 a.m.	14	EL AMATILLO, DEPARTAMENTO DE AHUACHAPÁN.
05:00 a.m.	35	ALCALDÍA MUNICIPAL, CALLE PRINCIPAL DE GUAYMANGO DEPARTAMENTO DE AHUACHAPÁN.
06:00 a.m.	14	CANTÓN EL BARRO, FRENTE A CAFETALERA, DEPARTAMENTO DE AHUACHAPÁN.
06:00 a.m.	19	ENTRADA AL CANTÓN EL RODEO, TACUBA, DEPARTAMENTO DE AHUACHAPÁN.
06:15 a.m.	22	FRENTE A CANCHA NEJAPA, TACUBA, DEPARTAMENTO DE AHUACHAPÁN.
05:00 a.m.	76	CALLE PRINCIPAL DE TACUBA, ALCALDÍA MUNICIPAL DE TACUBA, DEPARTAMENTO DE AHUACHAPÁN.
06:00 a.m.	35	ENTRADA AL CANTÓN EL RODEO CARRETERA A TACUBA, DEPARTAMENTO DE AHUACHAPÁN.
06:30 a.m.	32	KILÓMETRO 3 Y MEDIO COLONIA LAS CRUCES CARRETERA A TACUBA DEPARTAMENTO DE AHUACHAPÁN.
05:45 a.m.	34	ENTRADA A LA GEO MUNICIPIO DE AHUACHAPÁN, DEPARTAMENTO DE AHUACHAPÁN.
05:55 a.m.	16	CARRETERA A FRONTERA LAS CHINAMAS ENTRADA COLONIA LA LECHERA, DEPARTAMENTO DE AHUACHAPÁN.
05:30 a.m.	16	ENTRADA PRINCIPAL DEL MUNICIPIO DE ATACO
05:30 a.m.	15	INSTALACIONES DE ANDA, ENTRADA AL MUNICIPIO DE AHUACHAPÁN, DEPARTAMENTO DE AHUACHAPÁN.
06:20 a.m.	21	ENTRADA BAYPAS, CARRETERA A AHUACHAPAN, LLANO DE DOÑA MARIA, DEPARTAMENTO DE AHUACHAPÁN.
06:00 a.m.	35	ENTRADA COLONIA SAN LUIS CARRETERA A AHUACHAPÁN, CANTÓN EL LLANO DE DOÑA MARIA, DEPARTAMENTO DE AHUACHAPÁN.
06:15 a.m.	23	BAYPASS CARRETERA A AHUACHAPÁN CANTÓN EL LLANO DE DOÑA MARIA, BAYPASS, DEPARTAMENTO DE AHUACHAPÁN.

	05:30 a.m.	19	CASA DE LA CULTURA DEL MUNICIPIO DE APANECA, DEPARTAMENTO DE AHUACHAPÁN.
	06:00 a.m.	15	MINISTERIO DE GOBERNACIÓN, DEPARTAMENTO DE AHUACHAPÁN.
	06:20 a.m.	19	CANTÓN EL LLANO DE DOÑA MARÍA, DEPARTAMENTO DE AHUACHAPÁN.
	05:30 a.m.	30	CENTRO ESCOLAR, CARRETERA A TACUBA, DEPARTAMENTO DE AHUACHAPÁN.
	06:00 a.m.	13	PARQUE LA CONCORDIA, DEPARTAMENTO DE AHUACHAPÁN.
	06:15 a.m.	19	LLANO DE DOÑA MARIA CASERÍO EL MORA, DEPARTAMENTO DE AHUACHAPÁN.
			<ul style="list-style-type: none"> <li>* EL REGRESO SE REALIZARÁ A LAS 2:00 P.M.</li> <li>* LUGAR DE DESTINO: HACIA LOS MISMOS LUGARES DE SALIDA</li> <li>* UNIDADES EN BUEN ESTADO DE FUNCIONAMIENTO, EL PERSONAL A TRANSPORTAR VIAJARÁ COMODAMENTE SENTADO</li> <li>* BUSES Y/O MICROBUSES MODELO RECIENTE</li> <li>* DOCUMENTOS DE TRÁNSITO VIGENTES</li> <li>* SEGURO DE COLISIÓN Y VUELCO</li> <li>* UNIDADES ADICIONALES EN CASO FORTUITO</li> </ul>
			PARA COORDINACIÓN Y CONSULTAS: LICDA. ROCIO LUNA DE GARCÍA, CEL: 7729-3508, TEL: 2404-2507, E-MAIL: rluna@ciudadmujer.gob.sv

MONTO TOTAL (CON IVA INCLUIDO)





\$ 12,820.00

MONTO TOTAL EN LETRAS: DOCE MIL OCHOCIENTOS VEINTE 00/100 DÓLARES.

JUSTIFICACIÓN: BRINDAR TRANSPORTE A LAS PERSONAS QUE PARTICIPARÁN EN EL EVENTO DE GRADUACIÓN DE LOS CURSOS QUE LA PRESIDENCIA DE LA REPÚBLICA/SECRETARÍA DE INCLUSIÓN SOCIAL/PROGRAMA CIUDAD MUJER (CENTRO CIUDAD MUJER SANTA ANA), HA DESARROLLADO PARA EL BENEFICIO DE LAS USUARIAS.	REFERENCIA:
	SOLICITUD CÓDIGO: 00595A(19-01-2015)
	RESOLUCIÓN ADJUDICATIVA, CÓDIGO: RA/LG/(CC)(S)/0015/2015

CONDICIONES GENERALES

- \* EL ADMINISTRADOR DE CONTRATOS DE LA PRESIDENCIA, TENDRÁ A SU CARGO LA RESPONSABILIDAD DE VERIFICAR EL CUMPLIMIENTO DE LA ORDEN DE COMPRA EN LOS ASPECTOS TÉCNICOS, ADMINISTRATIVOS Y FINANCIEROS, ASÍ COMO DE INFORMAR A LA DACI DE CUALQUIER INCUMPLIMIENTO POR PARTE DEL ADJUDICADO, SEGÚN SE ESTIPULA EN EL ARTÍCULO 82 BIS DE LA LEY DE ADQUISICIONES Y CONTRATACIONES DE LA ADMINISTRACIÓN PÚBLICA (LACAP) Y LO REGULADO EN SU REGLAMENTO.
- \* TODA FACTURA MAYOR O IGUAL A \$ 113.00 DEBERÁ REFLEJAR LA RETENCIÓN DEL 1% DE IVA SOBRE EL PRECIO TOTAL DE VENTA DE LOS BIENES, OBRAS O SERVICIOS.
- \* EL SUMINISTRO DEL SERVICIO SE REALIZARÁ EL DÍA 23 DE ENERO DE 2015, PREVIA RECEPCIÓN FORMAL POR PARTE DEL PROVEEDOR DE LA ORDEN DE COMPRA.
- \* PARA RECLAMAR QUEDAN EN NECESARIO PRESENTAR COPIA DE ESTA ORDEN DE COMPRA JUNTO CON LA(S) FACTURA(S) EN LA SECRETARÍA DE INCLUSIÓN SOCIAL, UBICADA EN COLONIA ESCALÓN, CALLE JOSÉ MARTÍ No. 15, SAN SALVADOR.
- \* FACTURAR A NOMBRE DE: PRESIDENCIA DE LA REPÚBLICA/SECRETARÍA DE INCLUSIÓN SOCIAL/PROGRAMA CIUDAD MUJER (CENTRO CIUDAD MUJER SANTA ANA).

		JEFE UR HECHO POR:  REVISADO POR: 
DESIGNADO SIS (PCM)	Vo. Bo. DIRECTOR DACI	
FORMULARIO AUTORIZADO POR LA DACI, PARA USAR EN ESTIÓN 2015		

REFERENCIA: LG/0404/0015/2015